



وزارة الصحة
Ministry of Health

رؤية
VISION
2030
المملكة العربية السعودية
KINGDOM OF SAUDI ARABIA

الكتاب الإحصائي السنوي

2023

بِسْمِ اللَّهِ الرَّحْمَنِ الرَّحِيمِ



خادم الحرمين الشريفين

الملك محمد بن عبدالعزيز آل سعود

حفظه الله



صاحب السمو الملكي

الإمام محمد بن سلمان بن عبدالعزيز آل سعود

ولي العهد ورئيس مجلس الوزراء

حفظه الله

كلمة معالي الوزير



وزير الصحة
فهد بن عبدالرحمن الجلال

بسم الله الرحمن الرحيم
الحمد لله رب العالمين والصلاة والسلام على خاتم الأنبياء والمرسلين نبينا محمد وعلى آله وصحبه أجمعين.

يشكل القطاع الصحي وتطويره إحدى اللبنة الأساسية التي تبنى عليها أهم الركائز لتحقيق أهداف رؤية المملكة ٢٠٣٠، والتي تهتم بجودة حياة الفرد والمجتمع. وقد حرص ولاة الأمر - يحفظهم الله - على تقديم كل الدعم المطلوب للارتقاء بهذا القطاع وتطويره، وتذليل كافة التحديات التي يواجهها، وحشد الجهود لاستقطاب أحدث الممارسات العالمية؛ لتقديم أعلى المستويات من الخدمات الصحية.

وقد شهدت الأعوام القليلة الماضية رحلة تحول للقطاع الصحي وإجراء إصلاحات هيكلية شاملة وطموحة مبنية على أسس الصحة قبل المرض، والوقاية قبل العلاج، بهدف الانتقال بالخدمات الصحية إلى مرحلة الاستفادة القصوى من الموارد المتاحة، من تحسين مستوى الخدمات المقدمة، وتيسير الحصول عليها في المكان والزمان المناسبين، تحقيقاً لأعلى درجات الرضا للمستفيدين من تلك الخدمات.

ويأتي تبني إعادة هيكلة مدن ومستشفيات ومراكز الوزارة وفق نظام التجمعات الصحية تطبيقاً عملياً لأسس التحول في القطاع الصحي وصولاً للأهداف المرجوة.

وتشكل لغة الأرقام والمعلومات الأداة الأهم في التخطيط الصحي الاستراتيجي، وطبقاً لما ورد في ركائز مستهدفات رؤية المملكة ٢٠٣٠ بوجوب الاتسام بالشفافية في رحلة التحول، فقد حرصت الوزارة على مواصلة إصدار الكتاب الإحصائي السنوي؛ ليكون مرجعاً وطنياً يتيح للمختصين، ومتخذي القرار والباحثين، والمستثمرين، سرعة الحصول على البيانات الهامة ذات العلاقة بالموارد والأنشطة والخدمات الصحية على المستوى الوطني.

وفي الختام، أتقدم بالشكر والتقدير إلى مقام خادم الحرمين الشريفين، وصاحب السمو الملكي ولي العهد رئيس مجلس الوزراء - يحفظهم الله - على الدعم اللامحدود للقطاع الصحي في وطننا الغالي، راجياً من الله أن تساهم البيانات المضمنة في هذا الكتاب في تطوير وتحسين الخدمات الصحية، بالإضافة إلى رفع تنافسية وتصنيف وترتيب المملكة لدى المنظمات الدولية مع تقديرنا لكل من شارك في هذا الجهد المتميز.



تمهيد

يعرض ملامح الوضع الصحي الراهن وأهم المؤشرات الديموجرافية وكذلك أهم مؤشرات الموارد الصحية.

يلقي الضوء على أهم الموارد الصحية البشرية وغير البشرية في القطاعات الصحية المختلفة والمتمثلة في وزارة الصحة والجهات الحكومية الأخرى وكذلك القطاع الخاص.

يتطرق لأهم الأمراض المعدية والتغطية بالتحصينات وأنشطة صحة البيئة.

يقدم صورة مفصلة عن الخدمات الصحية في القطاعات الصحية الثلاث ويهتم بتفاصيل الأنشطة مثل أعداد المراجعين للعيادات الخارجية والمنومين والتدخلات الجراحية والولادات إضافة إلى الفحوص بأقسام الأشعة والمختبرات وغير ذلك.

يتطرق لملامح الوضع الصحي والموارد والخدمات الصحية المقدمة لضيوف الرحمن أثناء موسم الحج.

الباب الأول:

الباب الثاني:

الباب الثالث:

الباب الرابع:

الباب الخامس:

نظرا للتطور السريع في الرعاية الصحية المشاهد على كافة الأصعدة، تبرز أهمية الاعتماد على الإحصاءات والمؤشرات كأدوات حيوية تمكن المتخصصين من تحليل الاتجاهات وتقييم النتائج ودعم اتخاذ القرار واتخاذ خيارات مستنيرة تعزز رعاية المرضى.

فمن خلال تسخير قوة البيانات يمكننا اكتشاف رؤى قيّمة تدفع إلى تطوير أنظمة الرعاية الصحية وتحسن تخصيص الموارد وتؤدي في النهاية إلى نتائج صحية أفضل للأفراد والمجتمعات على حد سواء.

يهدف هذا الكتاب إلى تسليط الضوء على الدور الحاسم للإحصاءات في الرعاية الصحية وتوجيه القراء من خلال المنهجيات والتطبيقات الأساسية التي تمهد الطريق للممارسات القائمة على الأدلة.

يحتوي هذا الكتاب على خمسة أبواب رئيسية:

وتيسيرا على المختصين والمهتمين فقد قامت الإدارة العامة للإحصاء والمعلومات بعرض الكتاب الإلكتروني على شبكة الإنترنت على موقع الوزارة.

www.moh.gov.sa

مدير عام الإدارة العامة للإحصاء والمعلومات
د أروى بنت محمد الأمين



الفهارس INDEXES



الباب الأول:

باب المؤشرات الصحية

Chapter I :

Health Indicators

صفحة Page		
3	المؤشرات السكانية Demographic Indicators	1-1
5	عدد السكان بالمناطق الصحية حسب الجنسية لعام 2022م. .Population By Health Regions and Nationality, 2022G	2-1
6	السكان حسب الجنسية والجنس والفئات العمرية لعام 2022م Population by Nationality, Gender, and Age groups, 2022G	3-1
7	تقديرات عدد السكان بالمناطق الإدارية للأعوام 2010-2021 بناء على تعداد عام 2022م. Estimated (2010-2021G) Population By Administrative Regions, Based on (2022G) Census	4-1
8	تقديرات معدل الخصوبة الكلي للأعوام 2011-2022م Total Fertility Rate Estimates 2011-2022	5-1
9	مؤشرات الوفيات Mortality Indicators	6-1
11	الإصابات والوفيات نتيجة الحوادث المرورية في الأعوام العشرة الأخيرة Injuries and Deaths from Road Traffic Accidents (RTA) in the Last Ten Years	7-1
13	المؤشرات الاقتصادية Economic Indicators	8-1
14	مؤشرات الموارد الصحية (لكل عشرة آلاف نسمة) في الأعوام الخمسة الأخيرة. Health Resources Indicators (per 10,000 population) in the Last Five Years	9-1
15	مؤشرات مختارة عن الموارد المتاحة بمستشفيات وزارة الصحة حسب المنطقة الصحية لعام 2023م. Selected Indicators of Available Resources at MoH Hospitals by Health Region, 2023G	10-1
16	النسبة المئوية للتغطية بالتحصينات الأساسية في الأعوام الخمسة الأخيرة. Basic Immunization Coverage (%) in the Last Five Years	11-1
17	معدلات الإصابة لبعض الأمراض المستهدفة بالتحصين (لكل مائة ألف من السكان) في الأعوام الخمسة الأخيرة. Incidence Rate of Some Immunization Targeted Diseases (per 100,000 population) in the Last Five Years	12-1
18	مؤشرات مختارة لأهداف التنمية المستدامة ومؤشرات منظمة الصحة العالمية بالمملكة العربية السعودية Selected SDGs & WHO Indicators, KSA	13-1



الباب الثاني: الموارد الصحية

Chapter II Health Resources

صفحة
Page

27	الميزانية المخصصة لوزارة الصحة (بمليارات الريالات) في الأعوام الخمسة الأخيرة بالنسبة للميزانية العامة للدولة Budget Appropriations for MOH in relation to Government Budget (by billion SR) in the last Five Years	1-2
28	المستشفيات والأسرة بالقطاعات الصحية بالمملكة حسب الجهة ومعدل الأسرة لكل عشرة آلاف من السكان في الأعوام الخمسة الأخيرة Hospitals and Beds in All Health Sectors, KSA and Rate of Beds / 10,000 population, in the last Five Years	2-2
29	المستشفيات والأسرة بالقطاعات الصحية بالمملكة حسب المنطقة الصحية 2023م Hospitals and Beds in KSA Health Sectors by Health Region, 2023G	3-2
30	القوى العاملة الصحية بالقطاعات الصحية بالمملكة في الأعوام الخمسة الأخيرة Health Manpower in KSA Health Sectors in the Last Five Years	4-2
31	الأطباء وأطباء الأسنان بالقطاعات الصحية بالمملكة حسب التخصص والتصنيف الوظيفي عام 2023م. Physicians and Dentists in KSA Health Sectors by Speciality and Professional Categories, 2023G	5-2
32	القوى العاملة الصحية بالقطاعات الصحية بالمملكة حسب الفئة والجنس والجنسية عام 2023م Health Manpower in KSA Health Sectors by Category, Sex and Nationality, 2023G	6-2
33	الأطباء وأطباء الأسنان بوزارة الصحة حسب الجنس والجنسية والتصنيف الوظيفي عام 2023م. Physicians and Dentists in MoH by Gender, Nationality, Speciality and Professional Categories, 2023G	7-2
34	الأطباء وأطباء الأسنان بالجهات الحكومية الأخرى حسب الجنس والجنسية والتصنيف الوظيفي عام 2023م. Physicians and Dentists in the Other Governmental Sector by Gender, Nationality, Speciality and Professional Categories, 2023G	8-2
35	الأطباء وأطباء الأسنان بالقطاع الخاص حسب الجنس والجنسية والتصنيف الوظيفي عام 2023م. Physicians and Dentists in the Private Sector by Gender, Nationality, Speciality and Professional Categories, 2023G	9-2
36	الأطباء وأطباء الأسنان بالقطاعات الصحية بالمملكة حسب الجنس والجنسية والتصنيف الوظيفي عام 2023م. Physicians and Dentists in KSA Health Sectors by Gender, Nationality, Speciality and Professional Categories, 2023G	10-2
37	المرافق الصحية بوزارة الصحة حسب المنطقة الصحية عام 2023م Health Utilities in MoH by Health Region, 2023G	11-2
43	القوى العاملة الصحية بوزارة الصحة حسب المنطقة الصحية والفئة والجنس والجنسية عام 2023م Health Manpower in MoH by Health Region, Category, Sex and Nationality, 2023G	12-2
49	القوى العاملة الصحية بوزارة الصحة حسب الجنسية في الأعوام الخمسة الأخيرة Health Manpower in MOH by Nationality in the Last Five Years	13-2



الباب الثاني: الموارد الصحية

Chapter II Health Resources

صفحة
Page

50	الفئات الطبية المساعدة بوزارة الصحة حسب التخصص والجنسية والجنس عام 2023م Allied Health Personnel by Speciality , Nationality & Sex, 2023G	14-2
51	القابلات بمرافق وزارة الصحة حسب المنطقة الصحية عام 2023م Midwives in MoH Facilities by Health Region, 2023G	15-2
52	المستشفيات والأسرة بوزارة الصحة حسب المنطقة الصحية في الأعوام الخمسة الأخيرة MOH Hospitals and Beds by Health Region, in the last Five Years	16-2
53	مستشفيات وزارة الصحة وعدد الأسرة حسب المنطقة الصحية والتخصص لعام 2023م MOH Hospitals and Beds by Health Region and Speciality, 2023G	17-2
55	مستشفيات وزارة الصحة حسب السعة السريرية والمنطقة الصحية للعام 2023م MOH Hospitals by Bed Capacity and Health Region, 2023G	18-2
56	الأسرة بمستشفيات وزارة الصحة حسب المنطقة الصحية والتخصص لعام 2023م Beds at MOH Hospitals By Health Region and Speciality, 2023G	19-2
57	أسرة العناية المركزة بمستشفيات وزارة الصحة حسب المنطقة الصحية لعام 2023م Intensive Care Beds at MOH Hospitals By Health Region, 2023G	20-2
59	أسرة العزل والطوارئ بمستشفيات وزارة الصحة حسب المنطقة الصحية لعام 2023 Isolation & ER Beds at MOH Hospitals By Health Region, 2023G	21-2
60	القوى العاملة الصحية بمستشفيات وزارة الصحة حسب الجنسية في الأعوام الخمسة الأخيرة Health Manpower in MOH Hospitals by Nationality, in the last Five Years	22-2
61	القوى العاملة الصحية بمستشفيات وزارة الصحة حسب المنطقة الصحية والفئة والجنس والجنسية عام 2023م Health Manpower in MoH Hospitals by Health Region, Category, Sex and Nationality, 2023G	23-2
67	الأطباء وأطباء الأسنان بمستشفيات وزارة الصحة حسب التخصص والتصنيف الوظيفي والمنطقة الصحية عام 2023م. .Physicians and Dentists, MOH Hospitals by Speciality, Professional Categories and Health Region, 2023G	24-2
70	مراكز الرعاية الصحية الأولية بوزارة الصحة حسب المنطقة الصحية في الأعوام الخمسة الأخيرة Primary Health Care Centers in MOH by Health Region, in the last Five Years	25-2
71	القوى العاملة الصحية بمراكز الرعاية الصحية الأولية بوزارة الصحة في الأعوام الخمسة الأخيرة Health Manpower in Primary Health Care Centers, MOH, in the last Five Years	26-2



الباب الثاني: الموارد الصحية

Chapter II Health Resources

صفحة Page		
72	الأطباء وأطباء الأسنان بمراكز الرعاية الصحية الأولية بوزارة الصحة حسب التخصص والجنسية في الأعوام الخمسة الأخيرة Physicians and Dentists in MOH Primary Health Care Centers by Speciality and Nationality, in the last Five Years	27-2
73	القوى العاملة الصحية بمراكز الرعاية الصحية الأولية بوزارة الصحة حسب المنطقة الصحية والفئة والجنس والجنسية عام 2023م Health Manpower in MoH Primary Health Care Centers by Health Region, Category, Sex and Nationality, 2023G	28-2
79	الأطباء بمراكز الرعاية الصحية الأولية بوزارة الصحة حسب التخصصات الرئيسية والجنسية والجنس والمنطقة الصحية عام 2023م. .Physicians in MoH Primary Health Care Centers by Main Specialities, Nationality, Sex and Health Region, 2023G	29-2
85	أسرة مستشفيات الجهات الحكومية الأخرى حسب التخصص عام 2023م. .Hospital Beds in Other Governmental Sector by Speciality, 2023G	30-2
86	القوى العاملة الصحية بالجهات الحكومية الأخرى حسب الفئة والجنس والجنسية عام 2023م. .Health Manpower in Other Governmental Sector by Category, Sex and Nationality, 2023G	31-2
90	الأطباء وأطباء الأسنان بالجهات الحكومية الأخرى حسب التخصص والجنسية عام 2023م. .Physicians & Dentists in Other Governmental Sector by Speciality and Nationality, 2023G	32-2
93	القوى العاملة الصحية بالجهات الحكومية الأخرى حسب الجنسية في الأعوام الخمسة الأخيرة Health Manpower in the Other Governmental Sector by Nationality, in the last Five Years	33-2
94	المستشفيات والأسرة والمجمعات الطبية والمرافق الصحية الأخرى بالقطاع الخاص حسب المنطقة الصحية عام 2023م. .Private Sector Hospitals, Medical Complexes, Beds and Other Medical Facilities, by Health Region, 2023G	34-2
95	المستشفيات والأسرة والمجمعات الطبية بالقطاع الخاص حسب المنطقة الصحية في الأعوام الخمسة الأخيرة Private Sector Hospitals, Beds and Medical Complexes by Health Region, in the last Five Years	35-2
96	أسرة مستشفيات القطاع الخاص حسب المنطقة الصحية والتخصص عام 2023م. .Hospital Beds at Private Sector by Health Region and Speciality, 2023G	36-2
97	العيادات الخاصة للأطباء حسب المنطقة والتخصص عام 2023م. .Single Doctor Private Clinics by Health Region and Speciality, 2023G	37-2
98	القوى العاملة الصحية بالقطاع الخاص في الأعوام الخمسة الأخيرة Health Manpower at Private Sector in the last Five Years	38-2
99	القوى العاملة الصحية بالقطاع الخاص حسب المنطقة الصحية والفئة والجنس والجنسية عام 2023م Health Manpower in the Private Sector by Health Region, Category, Sex and Nationality, 2023G	39-2



الباب الثاني: الموارد الصحية

Chapter II Health Resources

صفحة
Page

105	القوى العاملة الصحية بمستشفيات القطاع الخاص حسب المنطقة الصحية والفئة والجنس والجنسية عام 2023م Health Manpower in Private Sector Hospitals by Health Region, Category, Sex and Nationality, 2023G	40-2
111	القوى العاملة الصحية بمجمعات القطاع الخاص حسب المنطقة الصحية والفئة والجنس والجنسية عام 2023م Health Manpower in Private Sector Medical Complexes by Health Region, Category, Sex and Nationality, 2023G	41-2
117	الأطباء وأطباء الأسنان بالقطاع الخاص حسب التخصص والتصنيف الوظيفي والمنطقة الصحية عام 2023م. .Physicians and Dentists in the Private Sector by Speciality, Professional Categories and Health Region, 2023G	42-2
120	القوى العاملة الصحية بالقطاع الخاص حسب الفئة والجنس والجنسية وتصنيف المنشأة عام 2023م. .Health Manpower in Private Health Facilities by Facility Classification, Sex and Nationality, 2023G	43-2
121	المتحقون والمتحقات من العاملين بوزارة الصحة ببرامج الإيفاد حسب التخصص عام 2023م .Enrolled MoH Employees in Internal Scholarship Programs by Speciality, 2023G	44-2
122	المتحقون والمتحقات من العاملين بوزارة الصحة ببرامج الإيفاد حسب التخصص عام 2023م .Enrolled MoH Employees in External Scholarship Programs by Speciality, 2023G	45-2
123	المتحقون والمتحقات من العاملين بوزارة الصحة ببرامج الإيفاد حسب المنطقة الصحية عام 2023م .Enrolled MoH Employees in Internal Scholarship Programs by Health Region, 2023G	46-2
124	المتحقون والمتحقات من العاملين بوزارة الصحة ببرامج الإيفاد عام 2023م .Enrolled MoH Employees in External Scholarship Programs, 2023G	47-2
125	أعداد المتدربين بمراكز تطوير المهارات الفنية بوزارة الصحة لعام 2023م. .Number of Trainees in MoH Technical Skills' Development Centers, 2023G	48-2
126	الطلبة والطالبات في الكليات الصحية للعام الدراسي 2022-2023م. .Enrolled Students in health colleges for the academic year 2022-2023G	49-2
129	خريجو وخريجات الكليات الصحية للعام الدراسي 2021-2022م. .Graduates in health colleges for the academic year 2021-2022G	50-2
132	مستشفيات وزارة الصحة المعتمدة من المركز السعودي لاعتماد المنشآت الصحية. .CBAHI Accredited MoH Hospitals	51-2
135	مستشفيات الجهات الحكومية الأخرى المعتمدة من المركز السعودي لاعتماد المنشآت الصحية CBAHI Accredited Other Governmental Sector Hospitals	52-2
137	مستشفيات القطاع الخاص المعتمدة من المركز السعودي لاعتماد المنشآت الصحية CBAHI Accredited Private Hospitals	53-2



الباب الثالث:

الصدقة العامية

Chapter III Public Health

صفحة
Page

145	التغطية التحصينية عام 2023م ومعدل حدوث الأمراض المستهدفة بالتحصين للأعوام الخمسة الأخيرة. Immunization Coverage in 2023G and the incidence of vaccination target diseases for the last five years .	1-3
146	حالات الأمراض السارية (المعدية) المبلغه خلال 2023م حسب المنطقة الصحية. Reported Cases of Notifiable Communicable Diseases by Health Region, 2023G .	2-3
148	حالات الأمراض السارية (المعدية) المبلغه خلال عام 2023م حسب الشهر. Reported Cases of Notifiable Communicable Diseases by Month, 2023G .	3-3
149	حالات الأمراض السارية (المعدية) المبلغه خلال عام 2023م حسب فئة العمر. Reported Cases of Notifiable Communicable Diseases by Age Group, 2023G .	4-3
150	حالات الأمراض السارية (المعدية) المبلغه خلال عام 2023م حسب الجنسية والجنس ومعدل الإصابة. Reported Cases of Notifiable Communicable Diseases by Nationality, Sex & Incidence rate, 2023G .	5-3
151	الحالات المبلغه ومعدل الإصابة من بعض الأمراض السارية في الأعوام الخمسة الأخيرة. Reported Cases and Incidence Rates of Certain Notifiable Communicable Diseases in the last Five Years .	6-3
152	حالات الدرن الرئوي حسب المنطقة الصحية وفئة العمر عام 2023م. Pulmonary Tuberculosis by Health Region, Age Group, 2023G .	7-3
153	حالات الدرن غير الرئوي حسب المنطقة الصحية وفئة العمر عام 2023م . Extrapulmonary Tuberculosis by Health Region, Age Group, 2023G .	8-3
154	حالات الجذام حسب المنطقة الصحية للأعوام الخمسة الأخيرة. Leprosy Cases by Health Region for the last five years .	9-3
156	حالات الملاريا المبلغه حسب المنطقة الصحية ونوع الطفيل عام 2023م. Notified Malaria Cases by Health Region & Type of Parasite, 2023G .	10-3
157	حالات الملاريا المبلغه بأمكان التوطن بالمملكة حسب فئة العمر عام 2023م. Notified Malaria Cases in Endemic Zones , KSA , by Age Group, 2023G .	11-3
158	حالات الملاريا المبلغه بأمكان التوطن بالمملكة حسب المنطقة الصحية و الشهور عام 2023م . Notified Malaria Cases in Endemic Zones , KSA , By Health Region and Months, 2023G .	12-3
159	حالات البلهارسيا المبلغه حسب المنطقة الصحية ونوع الإصابة والجنس وفئة العمر لعام 2023م. Reported Bilharzial Cases by Health Region, Type of Disease, Nationality, Sex and Age Group, 2023G .	13-3



الباب الثالث:

الصدية العامة

Chapter III

Public Health



صفحة
Page

160	حالات البلهارسيا المبلغه حسب نوع المرض والجنسية والجنس ومعدل الانتشار في الأعوام الخمسة الأخيرة. Reported Bilharzial Cases According to Type of Disease, Nationality, Sex , and Prevalence Rate in the last Five Years .	14-3
161	حالات الليشمانيا الجلدية المبلغه حسب المنطقة الصحية والجنسية والجنس والإقامة وفئة العمر 2023م. Reported Cases of Cutaneous Leishmaniasis by Health Region, Nationality , Sex , Residence and Age Group, 2023 G .	15-3
162	حالات الليشمانيا الجلدية المبلغه حسب الشهر والجنسية والجنس والإقامة وفئة العمر عام 2023م. Reported Cases of Cutaneous Leishmaniasis by Month, Nationality, Sex, Residence and Age Group, 2023 G .	16-3
163	حالات الليشمانيا الحشوية المبلغه حسب المنطقة الصحية في الأعوام الخمسة الأخيرة. Reported Cases of Visceral Leishmaniasis by Health Region, in the last Five Years .	17-3
164	حالات الليشمانيا الجلدية والحشوية المبلغه حسب المنطقة الصحية والجنسية 2021-2023 م. Reported Cases of Cutaneous and Visceral Leishmaniasis by Health Region and Nationality, 2021-2023 G .	18-3
165	أنشطة صحة البيئة بوزارة الصحة خلال عام 2023. Environmental Health Activities in MOH, 2023 G .	19-3
166	أنشطة صحة البيئة بوزارة الصحة في الأعوام الخمسة الأخيرة. Environmental Health Activities, MOH in the last Five Years .	20-3
169	معدل حدوث الأمراض المتعلقة بصحة البيئة للأعوام الخمسة الأخيرة. Incidence Rate of environmental health related diseases for the last five years .	21-3
170	فاشيات الأمراض المنقولة بالغذاء وعدد الحالات المصابة موزعة حسب مصدر الفاشية والجنس والجنسية والفئات العمرية والمنطقة الصحية لعام 2023م. Food Borne Outbreaks by source of infection, sex, nationality, age group and Health Region, 2023 G .	22-3
171	حالات التسمم الكيميائي والدوائي موزعة حسب الجنس والجنسية والمنطقة الصحية لعام 2023م. Chemical and Drug intoxication by sex, nationality and Health Region, 2023 G .	23-3



174	زيارات واستشارات الرعاية الصحية الأولية بوزارة الصحة حسب المنطقة الصحية عام 2023م. MoH PHC Encounters and Consultations by Health Region, 2023G	1-4
175	زيارات مرآجي الطوارئ المرضية بمستشفيات وزارة الصحة حسب الجنس والجنسية والمنطقة الصحية عام 2023م. .Medical Emergency Encounters in the MoH Hospitals by Sex, Nationality and Health Region, 2023G	2-4
176	زيارات مرآجي الطوارئ الجراحية بمستشفيات وزارة الصحة حسب الجنس والجنسية والمنطقة الصحية عام 2023م. .Surgical Emergency Encounters in the MoH Hospitals by Sex, Nationality and Health Region, 2023G	3-4
177	زيارات مرآجي العيادات الخارجية بمستشفيات وزارة الصحة حسب الجنس والجنسية والمنطقة الصحية عام 2023م. Encounters to Outpatient Clinics in MoH Hospitals by Sex, Nationality and Health Region, 2023G	4-4
178	زيارات المرآجين للرعاية الصحية الأولية والعيادات الخارجية بمستشفيات وزارة الصحة حسب المنطقة الصحية عام 2023م. .PHCs Encounters and Outpatients of MoH Hospitals by Health Region, 2023G	5-4
180	زيارات المرآجين لمراكز الرعاية الصحية الأولية والعيادات الخارجية بمستشفيات وزارة الصحة حسب المنطقة الصحية في الأعوام الخمسة الأخيرة PHCs Encounters and Outpatients in MoH Hospitals by Health Region in the last Five Years	6-4
181	مراكز الإسعاف والسيارات التابعة لهيئة الهلال الأحمر السعودي حسب المنطقة الإدارية عام 2023م. .First Aid Centers and Ambulances of the Saudi Red Crescent Authority by Administrative Region, 2023G	7-4
182	المرضى والمصابون الذين تم إسعافهم ونقلهم إلى المستشفيات بواسطة هيئة الهلال الأحمر السعودي حسب المنطقة الإدارية ونوع الحالة عام 2023م. Patients and Casualties Offered First Aid and Transported by Saudi Red Crescent Authority Ambulances by Administrative Region and Type of Case , 2023G	8-4
183	الحالات الإسعافية المنقولة بواسطة هيئة الهلال الأحمر السعودي حسب المنطقة الإدارية في الأعوام الخمسة الأخيرة Cases Offered First Aid and Transported by Ambulances of Saudi Red Crescent Authority by Administrative Region in the last Five Years	9-4
185	زيارات المرآجين للمستوصفات والعيادات الخارجية بمستشفيات الجهات الحكومية الأخرى حسب الجنسية عام 2023م. .OPD Encounters at Other Governmental Sector Hospitals and Polyclinics by Nationality, 2023G	10-4
186	الخدمات الصحية بالقطاع الخاص حسب المنطقة الإدارية عام 2023م Health Services in the Private Sector by Administrative Regions, 2023G	11-4
187	زيارات المرآجين للقطاعات الصحية بالمملكة ومتوسط عدد الزيارات لكل فرد من السكان في الأعوام الخمسة الأخيرة Encounters to Various Health Sectors & Average No. of Encounters Per Person in the last Five Years	12-4
189	زيارات المرآجين لعيادات السكري بمستشفيات وزارة الصحة حسب الجنس والجنسية والمنطقة الصحية عام 2023م. Encounters to Diabetic Clinics, MoH Hospitals by Sex, Nationality and Health Region, 2023G	13-4

الباب الرابع:

الأنشطة والخدمات الصحية

Chapter IV:

Health Activities and Services



الباب الرابع:

الأنشطة والخدمات الصحية

Chapter IV: Health Activities and Services

صفحة
Page

190	مضاعفات الحمل والولادة بمستشفيات وزارة الصحة لعام 2023م. Complications of pregnancy and child birth , MoH Hospitals, 2023G	14-4
191	المراجعون والمنومون في أقسام الصحة النفسية بوزارة الصحة حسب المجموعات المرضية للتصنيف الدولي للأمراض (ICD-10) عام 2023م. Outpatients and Inpatients in Mental Health Departments, MoH, According to Main Disease Groups of ICD-10, 2023G	15-4
192	زيارات المراجعين لعيادات الأسنان بوزارة الصحة حسب الجنس والجنسية والمنطقة الصحية عام 2023م. Encounters to Dental Clinics, MoH by Sex, Nationality and Health Region, 2023G	16-4
193	الخدمات الرئيسية للأسنان بمراكز طب الأسنان بوزارة الصحة حسب نوع الخدمة والمنطقة الصحية عام 2023م. Main Dental Services in Dental Centers, MoH by Type of Service and Health Region, 2023G	17-4
194	العمليات الجراحية للفك والأسنان وحالات الخلع بوزارة الصحة حسب المنطقة الصحية عام 2023م. Oral Surgery and Teeth Extraction at MoH Facilities by Health Region, 2023G	18-4
195	المنومون بمستشفيات وزارة الصحة حسب المنطقة الصحية والجنسية عام 2023م. Inpatients at MoH Hospitals by Health Region and Nationality, 2023G	19-4
196	المرضى المنومون بمستشفيات الرعاية المديدة وأسرة الرعاية المديدة بالمستشفيات العامة بوزارة الصحة حسب المنطقة الصحية عام 2023م. Inpatients at Long-term Hospitals and Long-term Beds of General Hospitals of MoH by Health Region, 2023G	20-4
197	المؤشرات المختارة عن خدمات مستشفيات وزارة الصحة (100 سرير فأكثر) حسب المنطقة الصحية عام 2023م. Selected Indicators of MoH Hospital Services (100+ beds) by Health Region, 2023G	21-4
198	بعض المؤشرات المختارة عن خدمات مستشفيات وزارة الصحة (50 سرير) حسب المنطقة الصحية عام 2023م. Some Selected Indicators of MoH Hospital Services (50 beds) by Health Region, 2023G	22-4
199	بعض المؤشرات المختارة عن خدمات مستشفيات الصحة النفسية والرعاية المديدة والتأهيل بوزارة الصحة حسب المنطقة الصحية عام 2023م. Some Selected Indicators of MoH Psychiatric, Long Term Care and Rehabilitation Hospitals by Health Region, 2023G	23-4
200	المنومون بمستشفيات الجهات الحكومية الأخرى حسب الجنسية عام 2023م Inpatients in Other Governmental Sector Hospitals by Nationality, 2023G	24-4
201	المنومون بمستشفيات القطاعات الصحية بالمملكة في الأعوام الخمسة الأخيرة Inpatients in Health Sectors Hospitals, KSA in the last Five Years	25-4
202	الولادات بمستشفيات وزارة الصحة حسب المنطقة الصحية ونوع الولادة عام 2023م. Deliveries in MoH Hospitals by Health Region and Type of Delivery, 2023G	26-4



الباب الرابع:

الأنشطة والخدمات الصحية

Chapter IV:

Health Activities and Services

صفحة Page

203	الولادات بمستشفيات الجهات الحكومية الأخرى حسب نوع الولادة عام 2023م Deliveries at Other Governmental Sector Hospitals by Type of Delivery , 2023G	27-4
204	المواليد بالقطاع الخاص حسب حالة المولود عام 2023م Births at the Private Sector by Birth Status, 2023G	28-4
205	التدخلات الجراحية بمستشفيات وزارة الصحة حسب المنطقة الصحية والقسم لعام 2023م. Surgical Interventions at MoH Hospitals by Health Region and Hospital Sections, 2023G	29-4
206	التدخلات الجراحية بمستشفيات الجهات الحكومية الأخرى حسب القسم لعام 2023م Surgical Interventions at Other Governmental Sector Hospitals by Section, 2023G	30-4
207	الأنشطة والخدمات الرئيسية بمستشفى الملك خالد التخصصي للعيون بالرياض في الأعوام الخمسة الأخيرة Main Activities and Services at King Khaled Eye Specialist Hospital, in the last Five Years	31-4
208	حالات الأورام الخبيثة التي سجلت بمستشفى الملك فيصل التخصصي ومركز الأبحاث حسب موضع الورم والجنس لعام 2021م. Cases of Malignant Tumours Registered at King Faisal Specialist Hospital and Research Center by Site and Sex, 2021G	32-4
209	حالات الأطفال بتشخيص الأورام المحولين الي مستشفى الملك فيصل التخصصي ومركز الأبحاث حسب موضع الورم عام 2021م. Cases of Tumours among Children Referred to King Faisal Specialist Hospital by Site, 2021G.	33-4
210	مراكز ومرضى الغسيل الكلوي حسب القطاعات الصحية عام 2021م. Renal Dialysis Centers and Patients by Health Sectors, 2021G.	34-4
211	مرضى التنقية الدموية حسب القطاعات الصحية والجنسية والجنس عام 2021م. Haemodialysis Patients by Health Sector , Sex and Nationality, 2021G.	35-4
212	عدد زيارات مراكز وأقسام التأهيل الطبي بوزارة الصحة عام 2023م. Number of Encounters to Medical Rehabilitation Centers and Departments, MoH, 2023G.	36-4
213	زيارات ما بعد البتر لمراكز وأقسام التأهيل الطبي بوزارة الصحة حسب الجنس والجنسية وسبب الإصابة لعام 2023م. Post-Amputation Encounters to Medical Rehabilitation Centers& Departments at MoH Facilities by Sex, Nationality and Cause of Injury, 2023G.	37-4
214	خدمات التأهيل بالجهات الحكومية الأخرى عام 2023م. Medical Rehabilitation Cases at Other Governmental Sector, 2023G	38-4
215	خدمات مركز رعاية وتأهيل الأطفال ذوي الإعاقة حسب العمر خلال عام 2023م Services of Rehabilitation Center for Children with Disability, by Age , 2023G	39-4



الباب الرابع:

الأنشطة والخدمات الصحية

Chapter IV: Health Activities and Services

صفحة Page

216	الفحوص المخبرية وعدد مرضى الفحوص الشعاعية بمستشفيات وزارة الصحة حسب المنطقة الصحية عام 2023م. Laboratory Investigations and Radiology patients at MoH Hospitals by Health Region, 2023G	40-4
217	الفحوص المخبرية بمستشفيات وزارة الصحة حسب المنطقة الصحية ونوع الفحص لعام 2023م. Laboratory investigations at MoH Hospitals by Health Region and Type of investigations, 2023G	41-4
218	فحوص الأشعة التشخيصية بمستشفيات وزارة الصحة حسب نوع الفحص عام 2023م. Diagnostic Radiology Investigations at MoH Hospitals by Type of Investigation, 2023G	42-4
222	الفحوص المخبرية وعدد مرضى الفحوص الشعاعية والتأهيل الطبي بوزارة الصحة في الأعوام الخمسة الأخيرة Laboratory Investigations and Number of Radiology & Physiotherapy patients at MoH Facilities, in the last Five Years	43-4
223	الفحوص المخبرية والشعاعية بالجهات الحكومية الأخرى عام 2023م Laboratory and Radiology Investigations at Other Governmental Sector, 2023G	44-4
224	أعداد العينات والاختبارات التي أجريت بمراكز مراقبة السموم والكيمياء الطبية الشرعية بوزارة الصحة حسب المنطقة الصحية لعام 2023م. Number of Samples and Tests Conducted at MoH Poison Control and Forensic Chemistry Centers, by Health Region, 2023G	45-4
225	أنشطة بنوك الدم بوزارة الصحة حسب المنطقة الصحية عام 2023م. Activities at MoH Blood Banks , by Health Region, 2023G	46-4
227	أنشطة بنوك الدم بوزارة الصحة في الأعوام الخمسة الأخيرة Activities at MoH Blood Banks in the last Five Years	47-4
228	أنشطة بنوك الدم بالجهات الحكومية الأخرى لعام 2023م Activities of Blood Banks at Other Governmental Sector, 2023G	48-4
229	الحالات المعروضة على مراكز الطب الشرعي بوزارة الصحة حسب المنطقة الصحية وطبيعة الفحص الطبي الشرعي لعام 2023 Cases of MoH Forensic Medicine Centers by Health Region and Different Examinations, 2023G.	49-4
230	عدد الهيئات الصحية الشرعية وعدد قضايا الأخطاء الطبية المعروضة عليها حسب المنطقة الصحية لعام 2022م. Number of Medico Legal Committees and Number of Referred Medical Malpractice Cases by Health Region in 2022G.	50-4
231	قضايا الوفيات الناتجة عن الأخطاء الطبية الصادرة عن الهيئات الصحية الشرعية تبعا للإدانة من عدمها عام 2022م. Distribution of Resolutions of Medical Malpractice Death Cases Issued by the Medico Legal Committees according to Convictions, 2022G.	51-4
232	الحالات التي تمت إحالتها إلى المستشفيات الحكومية العامة أو التخصصية حسب المنطقة المحيلة والمستقبلية عام 2023م. Cases Referred to Governmental General or Specialist Hospitals by Source and Destination Region , 2023G.	52-4



233	ال حالات التي أرسلت للعلاج بالخارج من قبل الهيئات الطبية حسب الدولة والحالة الطبية عام 2023م. .Cases Referred Abroad for Treatment by Specialty and Country, 2023G	53-4
235	المرضى المحالون إلى أقسام الخدمة الاجتماعية بمستشفيات وزارة الصحة حسب أسباب البحث الاجتماعي والجنس عام 2023م. .Cases Referred to Social Service Departments at MOH Hospitals , According to Cause of Social Investigation and Sex, 2023G	54-4
236	عدد الوجبات التقريبي لمستحقي التغذية في مستشفيات وزارة الصحة حسب المنطقة الصحية لعام 2023م. .Approximate No. of Meals Served in MoH Hospitals by Health Region, 2023G	55-4
237	عدد المستشفيات المنفذة لبرنامج الرعاية الصحية المنزلية بوزارة الصحة والعاملين وعدد المستفيدين حسب المنطقة الصحية لعام 2023م Number of MoH Hospitals Implementing Home Health Care Program, Manpower and Beneficiaries by Health Region, 2023	56-4
238	الخدمات المقدمة من الإدارة العامة لمراكز الاتصال خلال الأعوام الخمسة الأخيرة .Services Provided by General Directorate for Call Centers in the Last Five Years	57-4
239	استشارات الإدارة العامة لمراكز الاتصال حسب نوع الاستشارة عام 2023م .Consultations at General Directorate for Call Centers by Type of Consultation, 2023G	58-4
240	موارد وأنشطة الطب الاتصالي بوزارة الصحة حسب المنطقة الصحية لعام 2023م Resources and Activities of Telemedicine at MoH by Health Regions, 2023G	59-4
241	خدمات الصحة المدرسية حسب نوع الخدمة والمنطقة الصحية لعام 2023م School Health Services by Type of Service and Health Region, 2023G	60-4

الباب الرابع:

الأنشطة والخدمات الصحية

Chapter IV:

Health Activities and Services



256	الحجاج من داخل المملكة وخارجها في الأعوام العشرة الأخيرة Pilgrims From Inside and Outside the Kingdom in the last Ten Years	5-1
257	المرافق الصحية الدائمة والموسمية خلال موسم حج 1444هـ (2023م). Permanent and Seasonal Health Facilities in Hajj Season, 1444H (2023G).	5-2
258	العاملون بوزارة الصحة والمختصون للعمل خلال موسم حج 1444هـ (2023م). MOH Manpower Devoted to Hajj season, 1444H (2023G)	5-3
259	أنشطة مراكز المراقبة الصحية الوقائية بمنافذ الدخول خلال موسم حج 1444هـ (2023م). Activities of Control Health Centers at Entry Points (Preventive Care), 1444H (2023G).	5-4
260	زيارات الحجاج لمراكز الرعاية الصحية الأولية في الأعوام الخمسة الأخيرة Hajj Visits to PHCs in the Last Five Years	5-5
261	زيارات الحجاج لأقسام الطوارئ بالمستشفيات في الأعوام الخمسة الأخيرة Hajj Visits to ER Hospital Departments in the Last Five Years	5-6
262	زيارات الحجاج للعيادات الخارجية بالمستشفيات في الأعوام الخمسة الأخيرة Hajj Visits to Hospital OPDS in the Last Five Years	5-7
263	حالات التنويم من الحجاج بأقسام المستشفيات في الأعوام الخمسة الأخيرة Hajj Admissions to Hospital Departments in the Last Five Years	5-8
264	حالات الإرهاق الحراري بين الحجاج في الأعوام الخمسة الأخيرة Heat exhaustion Cases among Hajj in the Last Five Years	5-9
265	حالات ضربات الحرارة بين الحجاج في الأعوام الخمسة الأخيرة Heat Stroke Cases among Hajj in the Last Five Years	5-10
266	القساطر القلبية التي أجريت للحجاج في الأعوام الخمسة الأخيرة Cardiac Catheter Cases among Hajj in the Last Five Years	5-11
267	جراحات القلب المفتوح التي أجريت للحجاج في الأعوام الخمسة الأخيرة Open Heart Surgery among Hajj in the Last Five Years	5-12
268	جلسات غسيل الكلى للحجاج في الأعوام الخمسة الأخيرة Renal Dialysis Sessions among Hajj in the Last Five Years	5-13

الباب الخامس:

الخدمات الصحية بموسم الحج

Chapter V

Health Services During Hajj Season



صفحة
Page

269

المناظير التي أجريت للحجاج في الأعوام الخمسة الأخيرة
Endoscopy Cases among Hajj in the Last Five Years

5-14

270

الولادات بين الحجاج في الأعوام الخمسة الأخيرة
Deliveries among Hajj in the Last Five Years

5-15

271

الوفيات بين الحجاج في الأعوام الخمسة الأخيرة
Deaths among Hajj in the Last Five Years

5-16

الباب الخامس:

الخدمات الصحية
بموسم الحج

Chapter V

Health Services
During Hajj
Season





Abbreviations and Definitions

EXPLANATION	Abbreviation	No.
Gross Domestic Product	GDP	1
Ministry of Health	MoH	2
Oral Polio Vaccine	OPV Vaccine	3
Bacillus Calmette Guerin	BCG Vaccine	4
Measles, Mumps, and Rubella	MMR Vaccine	5
Pneumococcal Conjugate Vaccine	PCV Vaccine	6
Pulmonary tuberculosis	Pulmonary TB	7
General practitioner	G.P.	8
Ear, Nose, and Throat	E.N.T.	9
Obstetrics and Gynecology	OBC/GYN	10
Primary Health Care	PHC	11
Electrocardiograms (ECG)	ECG	12
Electroencephalogram (EEG)	EEG	13
Neonatal Intensive Care Unit	NICU	14
Pediatric Intensive Care Unit	PICU	15
Intensive Care Units	ICU	16
Saudi Central Board For Accreditation Of Healthcare Institutions.	GBAHI	17





Abbreviations and Definitions

Primary Health Care Centre	PHCC	18
Sehha Application	Sehha app	19
Outpatient Department	OPD	20
Urinary Tract Infection	UTI	21
International Statistical Classification of Diseases and related health problems, Tenth Revision	ICD-10	22
Saudi	S	23
Non Saudi	NS	24
Bed Occupancy Rate	BOR	25
Bed Turnover Rate	BTR	26
Average Length of Stay	ALOS	27
King Fahad Medical City	KFMC	28
King Khaled Eye Specialist Hospital	KKESH	29
King Fahad Specialist Hospital	KFSH	30
King Abdullah Medical City	KAMC	31
Caesarean section	C.S.	32
Hijra \ Hijri Calendar	H. Year	33
Gregorian Calendar	G. Year	34





Administrative Regions, Health Regions and Governorates in KSA المناطق الإدارية والمناطق الصحية والمحافظات بالمملكة العربية السعودية

المحافظات	المناطق الصحية	المناطق الإدارية
جميع محافظات المنطقة الإدارية	الرياض	الرياض
مكة المكرمة (مقر الإمارة) ومحافظات الجموم وخليص والكامل وبحرة	العاصمة المقدسة	مكة المكرمة
محافظات جدة والليث ورايح وأضم	جدة	
محافظات الطائف والخزعة ورنية وتربة والموية وميسان	الطائف	
محافظة القنفذة ومحافظات العرضيات	القنفذة	
جميع محافظات المنطقة الإدارية	المدينة المنورة	المدينة المنورة
جميع محافظات المنطقة الإدارية	القصيم	القصيم
جميع محافظات المنطقة الإدارية عدا محافظتي الأحساء وحفر الباطن	الشرقية	الشرقية
محافظة الأحساء	الأحساء	
محافظة حفر الباطن	حفر الباطن	
جميع محافظات المنطقة الإدارية عدا محافظات بيشة وتثليث وبالقرن والأموه	عسير	عسير
محافظات بيشة وتثليث والأموه وبالقرن (بالقرن تشمل سبت العليا والبشائر)	بيشة	
جميع محافظات المنطقة الإدارية	تبوك	تبوك
جميع محافظات المنطقة الإدارية	حائل	حائل
جميع محافظات المنطقة الإدارية	الحدود الشمالية	الحدود الشمالية
جميع محافظات المنطقة الإدارية	جازان	جازان
جميع محافظات المنطقة الإدارية	نجران	نجران
جميع محافظات المنطقة الإدارية	الباحة	الباحة
جميع محافظات المنطقة الإدارية عدا محافظة القريات	الجوف	الجوف
محافظة القريات	القريات	



الباب الأول Chapter I

المؤشرات الصحية
Health Indicators

Chapter I: Health Indicators

Health indicators represent an important tool to present data related to health resources, activities and services. In this section, the reader will find a diverse range of national health indicators, as well as a comparison over the years of some of them. It is worth noting that this data is collected from all health sectors, including facilities of the Ministry of Health, other government sectors, and the private sector.

To ensure adherence to the highest standards in data quality; scientifically approved methodologies have been applied in accordance with the evidence and guidelines issued by the World Health Organization to ensure the purpose of accurately defining the quantitative and qualitative dimensions of the data, and how to calculate each indicator, so that beneficiaries of these indicators can make the desired comparisons at regional and international levels

In order to be able temporal tracking of changes of some important indicators, graphic representation was chosen to display these changes in a way that facilitates identification and comparisons.

The development plans and efforts made to develop the health and population sectors have contributed to the development of infrastructure, which resulted in the improvement of many important health indicators, thus advancing the Kingdom's ranking in the global classification in the field of health indicators, and achieving health and well-being for the population as one of the most important pillars of the Kingdom's vision 2030.

The chapter also includes a brief analysis of some selected comparisons to highlight some very important indicators in which the Kingdom has achieved notable results , such as deaths and injuries resulting from road traffic accidents.

الباب الأول: المؤشرات الصحية

تمثل المؤشرات الصحية أداة هامة لعرض البيانات ذات الصلة بالموارد والأنشطة والخدمات الصحية. وفي هذا الباب يجد القارئ طيفاً متنوعاً من المؤشرات الصحية الوطنية، وكذلك المقارنة عبر السنوات لبعض منها. جدير بالذكر أن هذا البيانات يتم جمعها من كافة القطاعات الصحية، وتشكل مرافق وزارة الصحة والقطاعات الحكومية الأخرى والقطاع الخاص.

ولضمان الالتزام بأعلى معايير في جودة البيانات ، فقد تم تطبيق المنهجيات المعتمدة علمياً وفق الأدلة الصادرة عن منظمة الصحة العالمية بغرض التعريف الدقيق للأبعاد الكمية والنوعية للبيانات، وكيفية حساب المؤشر بما يمكن المستفيدين من هذه المؤشرات إجراء المقارنات المطلوبة إقليمياً ودولياً.

وحرصاً على التمكين من تتبع التغيرات الزمنية لبعض المؤشرات الهامة، عليه فقد اختيرت بعض الرسوم البيانية لعرض تلك المقارنات بطريقة تسهل من التعرف على تلك التغيرات وإجراء المقارنات.

ساهمت الخطط التنموية والجهود المبذولة في تطوير القطاعات ذات الصلة بالصحة والسكان في تطور البنى التحتية ، مما نتج عنه تحسن الكثير من المؤشرات الصحية الهامة ، ومن ثم تقدم ترتيب المملكة في التصنيف العالمي في مجال المؤشرات الصحية ، وتحقيق الصحة والرفاه للسكان كواحدة من أهم ركائز رؤية المملكة العربية السعودية 2030.

كما يضم الباب أيضاً تحليلاً مختصراً لبعض المقارنات المختارة لإبراز بعض المؤشرات الهامة جداً أو التي حققت المملكة فيها نتائج بارزة مثل الوفيات والاصابات الناجمة عن حوادث طرق المرور.

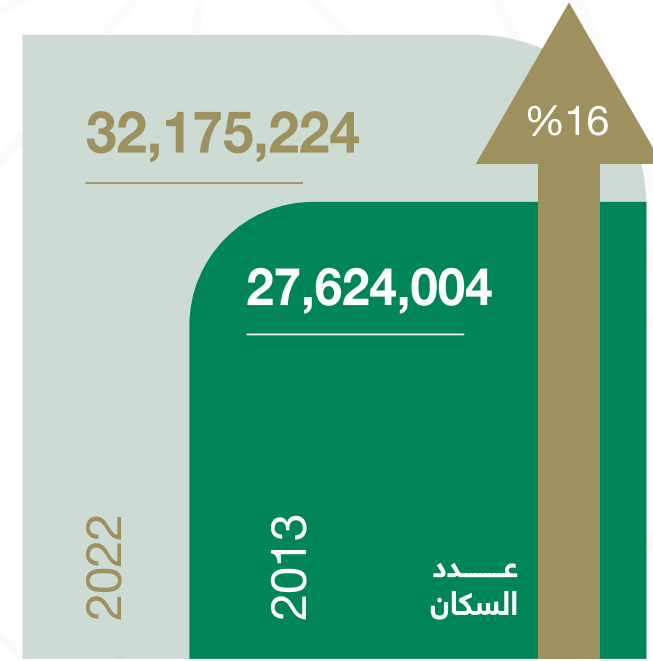
1-1 Demographic Indicators

1-1 المؤشرات السكانية



شكلت الفئة العمرية الأقل من 15 عاماً حوالي ربع السكان في عام 2022م، ويوضح ذلك أن الشباب وصغار السن يمثلون الشريحة التي تمثل قاعدة الهرم السكاني.

The age group of less than **15 years** old represented about a quarter of the population in **2022**, and this shows that the young population and young groups represent the base of **the population's pyramid**.



خلال الأعوام العشر الماضية (2013 - 2022) بلغت الزيادة في عدد إجمالي سكان المملكة العربية السعودية (16%).

During the past ten years (2013 - 2022) KSA total population increased by **16%**.

1-1 Demographic Indicators

1-1 المؤشرات السكانية

Table 1-1

جدول 1-1

Indicator	العام Year	القيمة Value	المؤشر
Total Population Size	2022	32,175,224	إجمالي عدد السكان
Male Population	2022	19,678,595	عدد السكان الذكور
Female Population	2022	12,496,629	عدد السكان الإناث
Crude Birth Rate /1000 Population	2022	15.1	المعدل الخام للمواليد لكل 1000 نسمة
Annual Population Growth Rate (%)	2022	2.45	معدل النمو السنوي للسكان (%)
% Population Under 5 Years	2022	8.0	النسبة المئوية للسكان أقل من 5 سنوات
% Population Under 15 Years	2022	24.5	النسبة المئوية للسكان أقل من 15 سنة
% Population 15- 64 Years	2022	72.8	النسبة المئوية للسكان من 15-64 سنة
% Population 65+ Years	2022	2.7	النسبة المئوية للسكان من 65 سنة فأكثر
Total Fertility Rate	2023	2.8	معدل الخصوبة الكلي
Life Expectancy at Birth (Saudi)		العمر المتوقع عند الولادة للسعوديين	
Both Sexes	2023	78.8	الكلي
Male	2023	78.1	للذكور
Female	2023	79.9	للإناث

Source: General Authority for Statistics

المصدر : الهيئة العامة للإحصاء



1-2 Population By Health Regions and Nationality, 2022G.

2-1 عدد السكان بالمناطق الصحية حسب الجنسية لعام 2022م.

Table 1-2

جدول 2-1

Health Region	Total المجموع	غير سعودي NS	سعودي S	المنطقة الصحية
Riyadh	8,591,748	4,152,538	4,439,210	الرياض
The Holy Capital	2,677,810	1,412,849	1,264,961	العاصمة المقدسة
Jeddah	3,971,816	2,110,317	1,861,499	جدة
Taif	1,101,571	287,619	813,952	الطائف
Medinah	2,137,983	785,837	1,352,146	المدينة المنورة
Qaseem	1,336,179	409,689	926,490	القصيم
Eastern	3,553,980	1,775,093	1,778,887	الشرقية
Al-Ahsa	1,104,267	265,013	839,254	الأحساء
Hafr Al-Baten	467,007	135,294	331,713	حفر الباطن
Aseer	1,714,757	505,906	1,208,851	عسير
Bishah	309,528	73,691	235,837	بيشة
Tabouk	886,036	248,435	637,601	تبوك
Hail	746,406	218,521	527,885	حائل
Northern	373,577	102,219	271,358	الحدود الشمالية
Jazan	1,404,997	402,218	1,002,779	جازان
Najran	592,300	197,324	394,976	نجران
Al-Bahah	339,174	87,886	251,288	الباحة
Al-Jouf	400,806	109,958	290,848	الجوف
Qurayyat	195,016	45,600	149,416	القريات
Qunfudah	270,266	56,955	213,311	القنفذة
Total	32,175,224	13,382,962	18,792,262	المجموع

.Source: General Authority for Statistics

المصدر : الهيئة العامة للإحصاء



1-3 Population by Nationality, Gender, and Age groups, 2022G

3-1 السكان حسب الجنسية والجنس والفئات العمرية لعام 2022م

Table 1-3

جدول 3-1

Total Population جملة السكان			NonSaudi غير سعودي			Saudi سعودي			فئات العمر Age group
Total جملة	FEMALE اناث	MALE ذكور	Total جملة	FEMALE اناث	MALE ذكور	Total جملة	FEMALE اناث	MALE ذكور	
2,578,159	1,263,917	1,314,242	404,204	196,900	207,304	2,173,955	1,067,017	1,106,938	0-4
2,762,317	1,354,766	1,407,551	504,637	246,085	258,552	2,257,680	1,108,681	1,148,999	05-9
2,546,414	1,249,029	1,297,385	446,411	217,212	229,199	2,100,003	1,031,817	1,068,186	10-14
2,196,700	1,079,884	1,116,816	338,455	163,445	175,010	1,858,245	916,439	941,806	15-19
2,615,982	1,050,547	1,565,435	896,490	199,767	696,723	1,719,492	850,780	868,712	20-24
3,745,715	1,242,388	2,503,327	2,043,453	399,657	1,643,796	1,702,262	842,731	859,531	25-29
3,892,832	1,250,860	2,641,972	2,363,675	492,298	1,871,377	1,529,157	758,562	770,595	30-34
3,464,956	1,113,283	2,351,673	2,110,905	438,260	1,672,645	1,354,051	675,023	679,028	35-39
2,653,877	839,031	1,814,846	1,575,884	295,927	1,279,957	1,077,993	543,104	534,889	40-44
1,825,180	592,256	1,232,924	1,039,267	187,900	851,367	785,913	404,356	381,557	45-49
1,388,372	463,843	924,529	734,378	120,552	613,826	653,994	343,291	310,703	50-54
995,219	351,281	643,938	466,215	74,345	391,870	529,004	276,936	252,068	55-59
647,652	253,046	394,606	257,010	49,244	207,766	390,642	203,802	186,840	60-64
368,459	156,115	212,344	111,323	26,184	85,139	257,136	129,931	127,205	65-69
205,343	94,864	110,479	49,767	14,753	35,014	155,576	80,111	75,465	70-74
131,492	64,100	67,392	20,921	7,688	13,233	110,571	56,412	54,159	75-79
156,555	77,419	79,136	19,967	8,281	11,686	136,588	69,138	67,450	80+
32,175,224	12,496,629	19,678,595	13,382,962	3,138,498	10,244,464	18,792,262	9,358,131	9,434,131	Total جملة

Source: General Authority for Statistics

المصدر: الهيئة العامة للإحصاء



1-4 Estimated (2010-2021G) Population By Administrative Regions, Based on (2022G) Census.

4-1 تقديرات عدد السكان بالمناطق الإدارية للأعوام 2010-2021 بناء على تعداد عام 2022م.

Table 1-4

جدول 4-1

Administrative Region	2022	2021	2020	2019	2018	2017	2016	2015	2014	2013	2012	2011	2010	المنطقة الإدارية
Riyadh	8,591,748	8,175,378	8,422,408	7,979,262	8,030,674	8,275,538	8,271,126	7,933,711	7,489,799	7,294,753	6,867,853	6,551,735	6,224,033	الرياض
Makkah	8,021,463	7,692,188	7,982,529	7,607,556	7,715,338	8,019,757	8,076,610	7,808,136	7,428,120	7,292,178	6,910,156	6,640,252	6,350,217	مكة المكرمة
Medinah	2,137,983	2,053,240	2,096,074	2,004,830	2,009,884	2,053,943	2,050,659	1,980,839	1,888,619	1,844,577	1,755,228	1,689,249	1,621,483	المدينة المنورة
Qaseem	1,336,179	1,289,032	1,310,168	1,260,269	1,261,835	1,285,836	1,285,600	1,246,088	1,192,307	1,166,736	1,114,675	1,075,381	1,034,755	القصيم
Eastern	5,125,254	4,879,962	4,989,327	4,740,235	4,746,614	4,853,790	4,835,564	4,636,295	4,379,894	4,256,947	4,015,832	3,833,419	3,647,910	المنطقة الشرقية
Aseer	2,024,285	1,943,532	1,958,677	1,876,328	1,863,690	1,879,189	1,863,056	1,796,865	1,713,764	1,666,269	1,588,898	1,529,057	1,469,841	عسير
Tabouk	886,036	850,859	856,497	820,568	813,992	818,980	810,586	781,281	745,148	723,408	689,921	663,804	638,270	تبوك
Hail	746,406	715,422	719,987	688,236	682,111	686,058	678,308	652,630	621,248	602,279	573,231	550,595	528,426	حائل
Northern	373,577	359,411	361,607	346,525	343,630	345,347	341,532	329,475	314,614	305,467	291,604	280,731	270,097	الحدود الشمالية
Jazan	1,404,997	1,355,099	1,370,141	1,315,117	1,310,678	1,326,914	1,319,680	1,277,892	1,223,724	1,193,895	1,141,642	1,102,242	1,062,495	جازان
Najran	592,300	567,533	574,344	548,237	545,320	551,172	545,958	525,201	499,520	484,876	460,802	442,261	423,831	نجران
Al-Bahah	339,174	327,833	331,305	319,257	318,510	322,779	321,992	312,558	299,886	293,412	281,201	271,954	262,457	الباحة
Al-Jouf	595,822	574,894	579,446	557,379	554,005	558,052	553,527	535,411	512,630	499,207	477,818	461,187	444,672	الجوف
Total	32,175,224	30,784,383	31,552,510	30,063,799	30,196,281	30,977,355	30,954,198	29,816,382	28,309,273	27,624,004	26,168,861	25,091,867	23,978,487	الإجمالي

Source: General Authority for Statistics.

المصدر: الهيئة العامة للإحصاء

The indicators of previous years have been recalculated in the statistical yearbook based on the adjustment of the population received from the General Authority for Statistics

تم إعادة حساب مؤشرات الأعوام السابقة بالكتاب الإحصائي السنوي بناء على تعديل أعداد السكان الواردة من الهيئة العامة للإحصاء

1-5 Total Fertility Rate Estimates, 2011-2022

5-1 تقديرات معدل الخصوبة الكلي للأعوام 2011 - 2022م

Table 1-5

جدول 5-1

لغير السعوديات Non-Saudi	للسعوديات Saudi	الإجمالي Overall	العام Year
1.31	3.79	2.81	2011
1.37	3.73	2.80	2012
1.35	3.64	2.69	2013
1.38	3.63	2.70	2014
1.44	3.52	2.65	2015
1.58	3.47	2.66	2016
1.68	3.46	2.69	2017
1.66	3.38	2.68	2018
1.48	3.16	2.51	2019
1.17	2.98	2.29	2020
1.07	2.79	2.19	2021
0.90	2.80	2.14	2022

Source: General Authority for Statistics

المصدر: الهيئة العامة للإحصاء



1-6 Mortality Indicators

6-1 مؤشرات الوفيات


Table 1-6

جدول 6-1

Indicator	2023G	2022G	2021G	المؤشر
Crude Death Rate /1000 Population	2.39	2.62	2.81	المعدل الخام للوفيات لكل ألف نسمة
Neonatal Mortality Rate / 1000 Live Birth	5.20	2.42	2.75	معدل وفيات حديثي الولادة لكل ألف مولود حي
Infant Mortality Rate / 1000 Live Birth	9.01	7.41	6.66	معدل وفيات الرضع لكل ألف مولود حي
Under 5 Mortality Rate/1000 Live Birth	11.79	10.05	8.96	معدل وفيات الأطفال دون الخامسة لكل ألف مولود حي
Maternal Mortality Ratio/100,000 Live Birth	15.90	9.42	12.16	معدل وفيات الأمومة لكل مائة ألف مولود حي

1-6 Mortality Indicators


6-1 مؤشرات الوفيات



معدل وفيات الأمهات Maternal Mortality Ratio

حققت المملكة تحسناً مشهوداً علي مر السنوات في مؤشر معدل وفيات الأمهات، وهو أحد أهم المؤشرات الصحية المساسة لقياس جودة الخدمات الصحية، حيث بلغت أحدث قيمة سجلت للمؤشر في العام 2022م **9.42 وفاة لكل مائة ألف ولادة حية**، مقارنة بما سجل في العام 2010م، حيث سجلت **14.0 وفاة لكل مائة ألف ولادة حية** بانخفاض بلغت نسبته **33%**

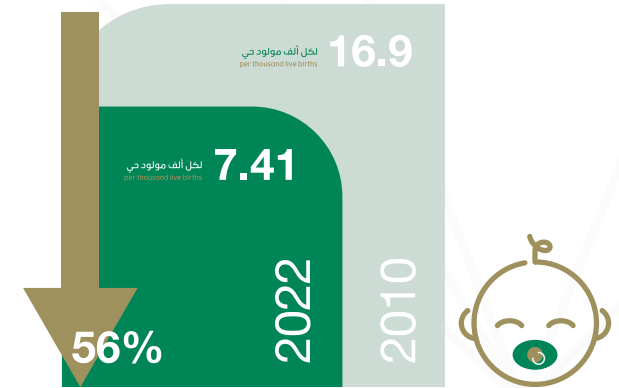
The Kingdom of Saudi Arabia has achieved remarkable improvement over the years in the **Maternal Mortality Ratio (MMR)**, and one of the most important health indicators measuring the quality of health services. The last value recorded for the ratio reached in (2022) **9.42 deaths** per hundred thousand live births, compared by **14 deaths** recorded in 2010 per hundred thousand live births, constituting **decrease of 33%**



وفيات الأطفال دون خمس سنوات Under-5 Mortality Rate

في الفترة نفسها في العام 2022 مقارنة بالعام 2010م انخفض معدل وفيات الأطفال دون خمس سنوات **من 19.5 إلى 10.05 وفاة لكل ألف مولود حي** بنسبة **48%**

During the same period of time, the mortality rate for children under five years old has decreased from **19.5 to 10.05 deaths** per thousand live births, which equals a decline of **48 %**



وفيات الأطفال الرضع Infant Mortality Rate

انخفض معدل وفيات الأطفال الرضع في عام 2022 مقارنة مع عام 2010م **من 16.9 إلى 7.41 وفاة لكل ألف مولود حي** بنسبة **56%**

The most recently recorded infant mortality rate in **2022** has decreased as compared to the rate in 2010 **from 16.9 to 7.41** thousand live births, representing a decline of **56%**

1-7 Injuries and Deaths from Road Traffic Accidents (RTA) in the Last Ten Years

7-1 الإصابات والوفيات نتيجة الحوادث المرورية في الأعوام العشرة الأخيرة

Table 1-7

جدول 7-1

معدل الوفيات لكل مائة ألف نسمة Deaths per 100,000 Population	معدل الإصابات لكل مائة ألف نسمة Injuries per 100,000 Population	عدد الوفيات* No. of Deaths	عدد الإصابات No. of Injuries	العام Year
26.44	126.61	7,486	35,843	2014
27.04	121.75	8,063	36,302	2015
28.30	123.15	8,759	38,120	2016
23.30	107.17	7,218	33,199	2017
19.16	100.07	5,787	30,217	2018
19.14	109.47	5,754	32,910	2019
14.64	81.01	4,618	25,561	2020
15.11	82.87	4,652	25,512	2021
14.16	75.98	4,555	24,446	2022
13.12	71.22	4,423	24,002	2023

Source: The Ministerial Committee of Traffic Safety

المصدر: اللجنة الوزارية للسلامة المرورية

*تشمل الوفيات التي تحدث خلال 30 يوم من تاريخ الحادث المروري ولا تشمل الحوادث التي تقع خارج الطريق أو الحوادث الجنائية

*Includes deaths that occur within 30 days of the traffic accident and does not include off-road accidents or criminal accidents


تم إعادة حساب مؤشرات الأعوام السابقة بناء على تعديل أعداد السكان الواردة من الهيئة العامة للإحصاء

The indicators of previous years have been recalculated based on the adjustment of the population received from the General Authority for Statistics

1-7 Injuries and Deaths from Road Traffic Accidents (RTA) in the Last Ten Years

7-1 الإصابات والوفيات نتيجة الحوادث المرورية في الأعوام العشرة الأخيرة

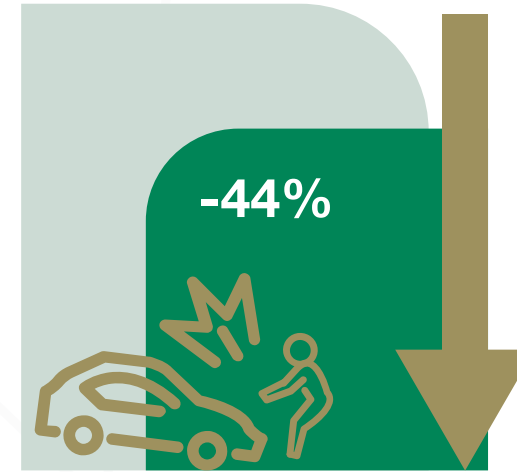
الوفيات DEATHS



انخفض معدل وفيات الحوادث المرورية لكل مائة الف نسمة بنسبة 50% بين عامي (2014 - 2023م).

The mortality rate due to RTA per one hundred thousand population decreased by **50%** from **2014 to 2023**.

الإصابات INJURIES



انخفض معدل الاصابات الناتجة عن الحوادث المرورية لكل مائة الف نسمة بنسبة 44% ما بين عامي (2014 - 2023م)

Road traffic Injuries rate per one hundred thousand people decreased by **%44** from **2014 to 2023**.

1-8 Economic Indicators

8-1 المؤشرات الاقتصادية

Table 1-8

جدول 8-1

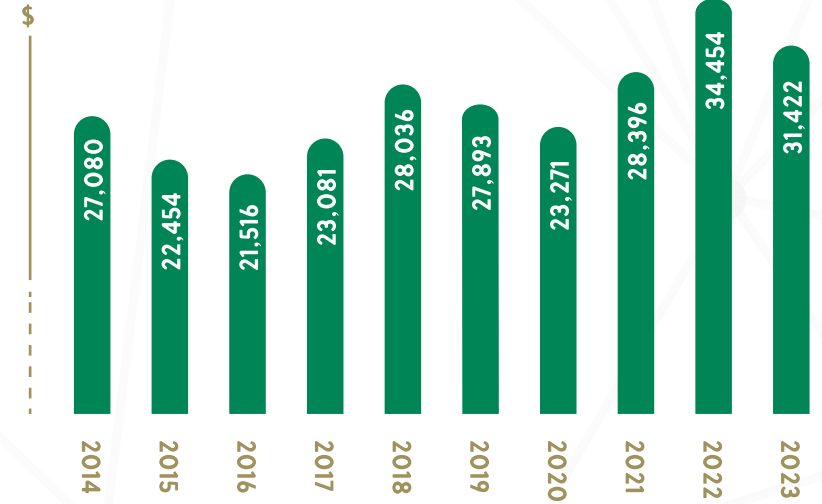
نصيب الفرد من الناتج المحلي الإجمالي بالأسعار الجارية (دولار أمريكي). Per capita GDP at current prices (American \$)	
القيمة بالدولار الأمريكي Value (by American \$)	العام Year
27,080	2014
22,454	2015
21,516	2016
23,081	2017
28,036	2018
27,893	2019
23,271	2020
28,396	2021
34,454	2022
31,422	*2023

Source: General Authority for Statistics

المصدر: الهيئة العامة للإحصاء

Provisional Data

* بيانات أولية



زاد معدل نصيب الفرد من الناتج المحلي الإجمالي بالدولار الأمريكي في الأعوام العشرة الأخيرة بنسبة 16% ما بين عامي 2014 - 2023م.

GDP Per Capita (in American \$)



1-9 Health Resources Indicators (per 10,000 population) in the Last Five Years.

9-1 مؤشرات الموارد الصحية (لكل عشرة آلاف نسمة) في الأعوام الخمسة الأخيرة.

Table 1-9

جدول 9-1

Indicator	2023G	2022G	2021G	2020G	2019G	المؤشر
Physicians (including Dentists)	41.4	40.1	39.8	36.4	37.6	الأطباء (شاملا أطباء الأسنان)
Physicians	33.7	32.7	32.4	30.2	31.4	الأطباء البشريون
Dentists	7.7	7.4	7.4	6.2	6.3	أطباء الأسنان
Pharmacists	10.9	10.6	10.0	8.7	10.6	الصيدلة
Nurses (including midwives)	64.7	62.4	65.4	62.3	66.2	التمريض (شاملا القابلات)
Nurses	63.2	60.9	63.9	60.9	64.8	التمريض
Midwives per 10,000 population	1.5	1.5	1.5	1.4	1.4	القابلات لكل عشرة آلاف نسمة من السكان
Midwives per 10,000 of female population 15-49 years.	6.7	6.5	6.8	6.4	6.1	القابلات لكل عشرة آلاف نسمة من الإناث في الفئة العمرية 15-49
Allied Health Personnel	45.6	43.0	42.6	39.3	41.1	الفئات الطبية المساعدة
Primary Health Care Centers - MoH	0.63	0.66	0.69	0.72	0.75	مراكز الرعاية الصحية الأولية بوزارة الصحة
Hospital Beds (All Sectors), KSA	23.7	24.3	25.0	24.9	25.7	أسرة المستشفيات بالمملكة (كل القطاعات)
MoH Hospital Beds	14.1	14.1	14.7	14.3	14.9	أسرة مستشفيات وزارة الصحة
Other Governmental Sector Hospital Beds	4.3	4.7	4.5	4.4	4.4	أسرة مستشفيات الجهات الحكومية الأخرى
Private Sector Hospital Beds	5.3	5.5	5.8	6.2	6.4	أسرة مستشفيات القطاع الخاص

1-10 Selected Indicators of Available Resources at MoH Hospitals by Health Region, 2023G

10-1 مؤشرات مختارة عن الموارد المتاحة بمستشفيات وزارة الصحة حسب المنطقة الصحية لعام 2023 م.

Table 1-10

جدول 10-1

Health Region	التمريض لكل مائة طبيب Nurses/100 physicians	التمريض لكل مائة سرير Nurses/100 beds	عدد التمريض شامل القابلات No. of Nurses including midwives	الأطباء لكل مائة سرير Physicians/100 beds	عدد الأطباء No. of Physicians	عدد الأسرة No. of Beds	المنطقة الصحية
Riyadh	178	213	19,382	120	10,896	9,107	الرياض
The Holy Capital	146	218	5,871	150	4,029	2,694	العاصمة المقدسة
Jeddah	131	172	5,991	131	4,581	3,491	جدة
Taif	157	155	4,090	99	2,601	2,640	الطائف
Medinah	181	210	6,562	116	3,630	3,118	المدينة المنورة
Qaseem	166	163	5,425	98	3,259	3,324	القصيم
Eastern	160	243	8,410	152	5,249	3,456	الشرقية
Al-Ahsa	189	193	3,956	102	2,096	2,055	الأحساء
Hafr Al-Baten	276	236	2,364	86	857	1,000	حفر الباطن
Aseer	146	188	4,383	129	3,001	2,330	عسير
Bishah	147	143	1,319	98	897	920	بيشة
Tabouk	173	166	3,189	96	1,840	1,920	تبوك
Hail	173	148	2,876	86	1,662	1,940	حائل
Northern Borders	209	171	2,502	82	1,200	1,460	الحدود الشمالية
Jazan	202	156	4,556	78	2,260	2,915	جازان
Najran	208	208	2,701	100	1,297	1,300	نجران
Al-Bahah	133	125	1,619	94	1,218	1,295	الباحة
Al- Jouf	238	232	3,090	98	1,298	1,330	الجوف
Qurayyat	241	183	1,119	76	464	610	القريات
Qunfudah	121	186	744	154	616	400	القنفذة
Overall	170	191	90,149	112	52,951	47,305	الكلية



1-11 Basic Immunization Coverage (%) in the Last Five Years.

11-1 النسبة المئوية للتغطية بالتحصينات الأساسية في الأعوام الخمسة الأخيرة.



* Includes Diphtheria, Pertusis, Tetanus, Hib, Hepatitis B & polio inactivated vaccine

** Includes Measles, Mumps & Rubella

BCG Immunization Date has been changed in Aug. 2019 (from 0 day to 6 months)

Table 1-11

جدول 11-1

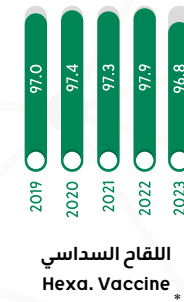
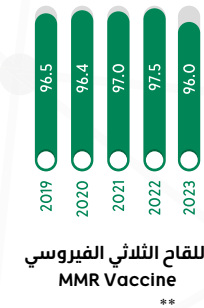
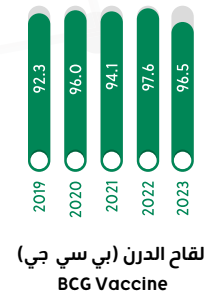

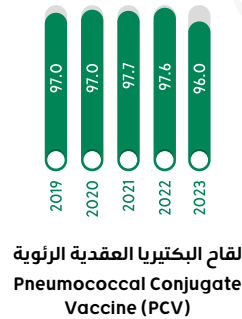
Indicator	2023G	2022G	2021G	2020G	2019G	المؤشر
Hexa. Vaccine*	96.8	97.9	97.3	97.4	97.0	اللقاح السداسي*
Oral Polio Vaccine (OPV)	96.4	97.9	97.6	97.0	97.5	لقاح شلل الأطفال الفموي
BCG Vaccine	96.5	97.6	94.1	96.0	92.3	لقاح الدرن (بي سي جي)
MMR Vaccine**	96.0	97.5	97.0	96.4	96.5	اللقاح الثلاثي الفيروسي**
Pneumococcal Conjugate Vaccine (PCV)	96.0	97.6	96.7	97.0	97.0	لقاح البكتيريا العقدية الرئوية



* يشمل الدفتيريا والسعال الديكي والكرزاز والمستدمية النزلية والالتهاب الكبدي ب وشلل الأطفال المعطل

** يشمل الحصبة والنكاف والحصبة الألمانية

تم تعديل موعد لقاح الدرن في أغسطس 2019م (من عند الولادة إلى ستة أشهر)



1-12 Incidence Rate of Some Immunization Targeted Diseases (per 100,000 population) in the Last Five Years.

12-1 معدلات الإصابة لبعض الأمراض المستهدفة بالتحصين (لكل مائة ألف من السكان) في الأعوام الخمسة الأخيرة.

Table 1-12

جدول 1-12

Indicator	2023G	2022G	2021G	2020G	2019G	المؤشر
Poliomyelitis	0.00	0.00	0.00	0.00	0.00	شلل الأطفال
Whooping Cough	0.30	0.05	0.14	0.30	0.85	السعال الديكي
Measles	6.69	0.77	1.06	0.11	3.41	الحصبة
Neonatal Tetanus / 1000 Live Births	0.006	0.000	0.016	0.000	0.000	الكزاز الوليدي لكل ألف مولود حي
Pulmonary TB	5.98	6.57	6.40	6.01	7.53	الدرن الرئوي
Extra-pulmonary TB	1.71	1.74	2.15	1.95	2.46	الدرن غير الرئوي
Pulmonary and Extra-pulmonary TB	7.66	8.31	7.72	7.96	9.99	الدرن الرئوي وغير الرئوي

1-13 Selected SDGs & WHO Indicators, KSA

13-1 مؤشرات مختارة لأهداف التنمية المستدامة ومؤشرات منظمة الصحة العالمية بالمملكة العربية السعودية

جدول 13-1

Indicators	اتجاه المؤشر Indicator Trend						المؤشرات
	2023	2022	2021	2020	2019	2018	
(%)Proportion of births attended by skilled health personnel	99.8				98.7	99.4	نسبة الولادات التي يشرف عليها أخصائيو صحتيون ماهرة (%)
Number of new HIV infections per 1,000 uninfected population.	0.04	0.04	0.03	0.02	0.02	0.02	عدد الإصابات الجديدة بفيروس نقص المناعة البشرية لكل 1,000 شخص غير مصاب من السكان
Malaria incidence per 1,000 population	0.000	0.000	0.000	0.005	0.007	0.011	عدد حالات الإصابة بالمalaria لكل 1,000 شخص
Number of people requiring interventions against neglected tropical diseases	3243	2790	3638	2669	4950	3558	عدد الأشخاص الذين يستلزمون تدخلات لمكافحة الأمراض المدارية المهملة
Proportion of women of reproductive age (aged 15–49 years) who have their need for family (%) planning satisfied with modern methods	54.0					60.1	نسبة النساء اللاتي في سن الإنجاب (15-49 سنة) واللاتي لُتبت حاجتهن إلى تنظيم الأسرة بطرق حديثة (%)
(%) Coverage of essential health services					77.8		نسبة السكان المستهدفين بالخدمات الصحية الأساسية (%)
Mortality rate attributed to unintentional poisoning 100,000 population		0.47	0.42	0.61	0.34	0.27	معدل الوفيات المنسوب إلى التسمم غير المتعمد لكل 100,000 من السكان
Age-standardized prevalence of current tobacco use among persons aged 15 years and older					19.8		معدل الانتشار الموحد السن لاستعمال التبغ حالياً لدى الأشخاص الذين تبلغ أعمارهم 15 سنة فأكثر (%)
Proportion of health facilities that have a core set of relevant essential medicines available and affordable on a sustainable basis				98.4		97.0	نسبة المرافق الصحية المتاحة فيها مجموعة أساسية من الأدوية الضرورية التي تفي بالعرض بكلفة ميسورة على الدوام
Prevalence of stunting among children under 5 years of age (%)				*10.3	8.1	7.0	معدل انتشار توقف النمو بين الأطفال دون سن الخامسة (%)
Prevalence of malnutrition : Wasting among children under 5 years of age. (%)				*5.5	3.8	4.8	معدل انتشار سوء التغذية : الهزال بين الأطفال دون سن الخامسة (%)
(%) .Prevalence of malnutrition : Overweight among children under 5 years of age				*7.5	8.5	8.1	معدل انتشار سوء التغذية : زيادة الوزن بين الأطفال دون سن الخامسة (%)
(%) .Prevalence of malnutrition : Obesity among children under 5 years of age				*4.1	5.2	3.7	معدل انتشار سوء التغذية : البدانة بين الأطفال دون سن الخامسة (%)
Percent of Low Birth Weight (%)	**15.5			8.5	7.8	8.5	النسبة المئوية للمواليد الذين تقل أوزانهم عن الوزن الطبيعي
Tuberculosis treatment coverage (%)	91.0	87.0	87.0	87.0	87.0	87.0	النسبة المئوية لتغطية علاج الدرن (%)
Measles-containing-vaccine second-dose (MCV2) immunization coverage by the nationally recommended age (%)	96.4	97.5	96.9	96.4	96.1	97.0	تغطية التطعيم بالجرعة الثانية من لقاح الحصبة (MCV2) حسب العمر الموصى به على المستوى الوطني (%)
Estimated antiretroviral therapy coverage among people living with HIV (%)	94.3	95.9	95.5	96.1	93.7	87.0	تقدير تغطية العلاج المضاد للفيروسات القهقرية بين الأشخاص المصابين بفيروس نقص المناعة البشرية (%)
International Health Regulations (IHR) capacity and health emergency preparedness ***	95	93	91	79	75	69	القدرة على تنفيذ اللوائح الصحية الدولية . والجاهزية لمواجهة حالات الطوارئ الصحية ***
Density of surgeons (per 100,000 population)	73.5	69.4	68.0	63.7	65.5	63.2	معدل الأطباء الجراحين لكل مائة ألف من السكان
Density of psychiatrists (per 100,000 population)	4.9	4.9	4.4	4.0	4.0	3.9	معدل أطباء النفسية لكل مائة ألف من السكان

* The indicator was calculated according to the updated methodology

** Source: General Authority for Statistics (self reported)

*** <https://extranet.who.int/e-spar/#capacity-score> (the methodology has been changed since 2021G)* تم احتساب المؤشر وفقاً للمنهجية المحدثة
** المصدر: الهيئة العامة للإحصاء (البلغ ذاتي)
*** تم تغيير المنهجية منذ 2021م

الباب الثاني

Chapter II

الموارد الصحية
Health Resources

Chapter II: Health Resources

This chapter reviews both human and non-human health resources in the Kingdom of Saudi Arabia, including all health sectors (Ministry of Health - other government - private sector) .

Human resources' data covers the health workforce of doctors, dentists, nurses, midwives, pharmacists and allied health personnel.

Non-human resource health data includes facilities such as hospitals, beds, primary health care centers, and specialized centers such as: Cardiology ,Oncology , Nephrology, diabetes, dentistry, rehabilitation, forensic, laboratories, and entry points epidemiological monitoring centers. In addition to this, the chapter also includes data of the budget allocated to the Ministry of Health.

Here also the reader will find also data that covers scholarships for Ministry of Health employees, as well as training activities at the Ministry of Health.

The chapter also includes data related to medical education , numbers of students and graduates in the colleges of medicine, dentistry, pharmacy, nursing, and applied medical sciences at public universities in the Kingdom of Saudi Arabia.

الباب الثاني: الموارد الصحية

يستعرض هذا الباب الموارد الصحية البشرية وغير البشرية بكافة القطاعات بالمملكة العربية السعودية (وزارة الصحة - الجهات الحكومية الأخرى - القطاع الخاص).

وتغطي بيانات الموارد البشرية القوى العاملة الصحية من أطباء بشريين وأطباء أسنان وطاقم التمريض والقابلات والصيدلة والفئات الطبية المساعدة.

تشمل بيانات الموارد غير البشرية المرافق الصحية من مستشفيات وأسرّة ومراكز رعاية صحية أولية ومراكز متخصصة مثل مراكز القلب والأورام والكلية والسكري والأسنان والتأهيل والطب الشرعي والمختبرات ومراكز المراقبة الوبائية بالمنافذ، بالإضافة إلى الميزانية المخصصة لوزارة الصحة.

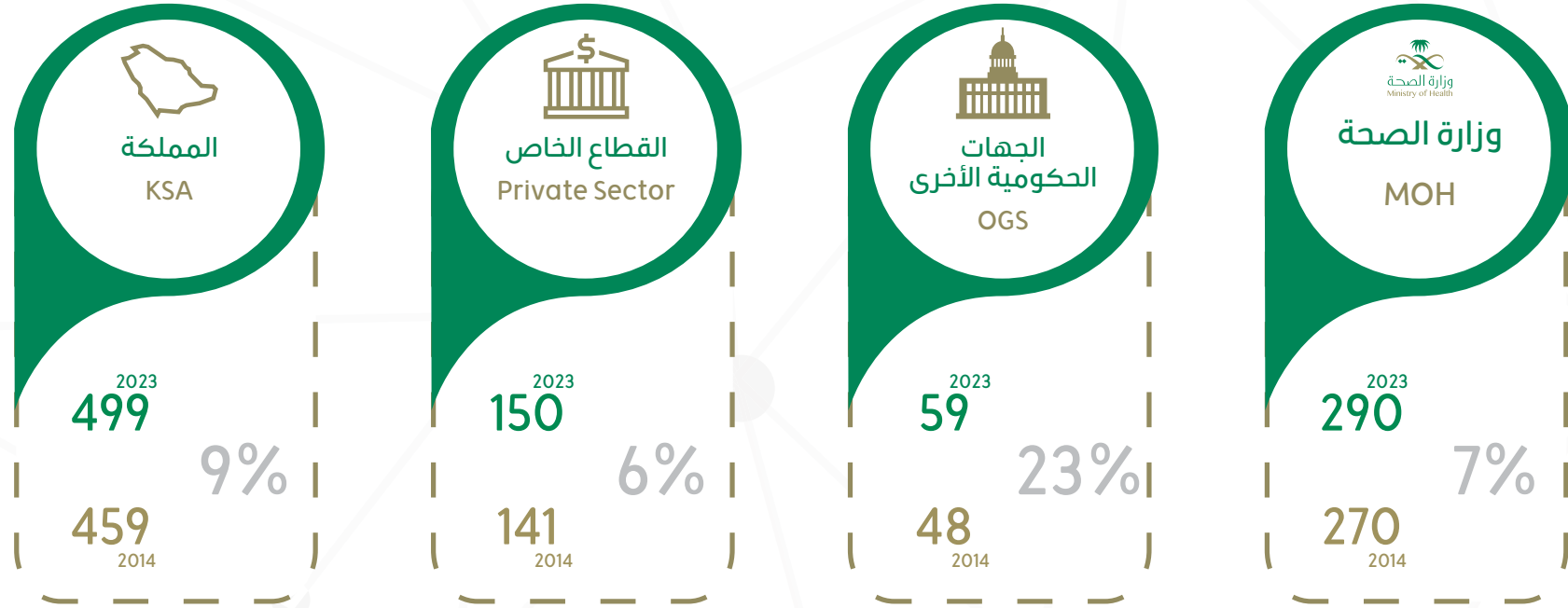
ويغطي هذا الباب أيضا بيانات عن المبتعثين والأنشطة التدريبية لموظفي وزارة الصحة.

كما يتضمن هذا الباب التعليم الطبي وأعداد الطلبة والخريجين في كليات الطب البشري وطب الأسنان والصيدلة والتمريض والعلوم الطبية التطبيقية بالجامعات الحكومية بالمملكة العربية السعودية.



Hospitals In All Health Sectors In KSA

المستشفيات بكافة القطاعات الصحية في المملكة



The Comparison between 2014 and 2023 shows an increase in the number of hospitals in the Ministry of Health, other Governmental sector and private Sector by 7%, 23% and 6% respectively, the number of hospitals have increased by 9% in KSA.

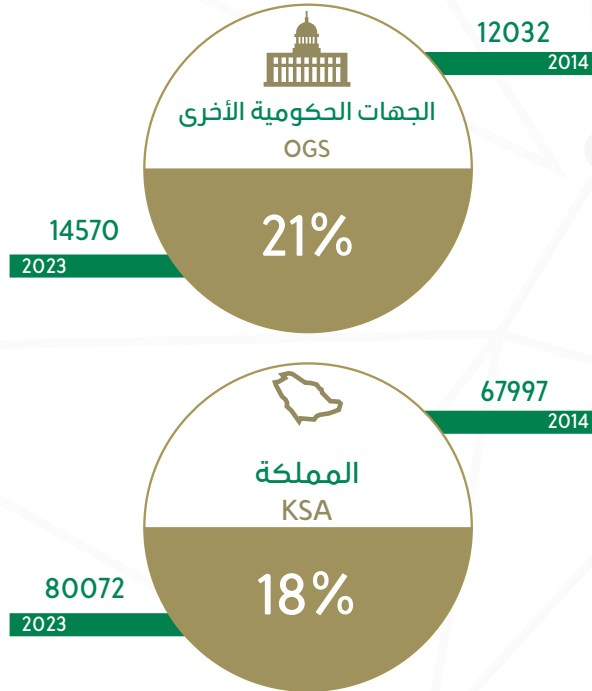
تظهر المقارنة بين عامي ٢٠١٤م و ٢٠٢٣م زيادة في عدد المستشفيات بوزارة الصحة والجهات الحكومية الأخرى والقطاع الخاص بنسبة ٧% و ٢٣% و ٦% على التوالي، وكانت نسبة الزيادة في عدد المستشفيات بالمملكة ٩%.



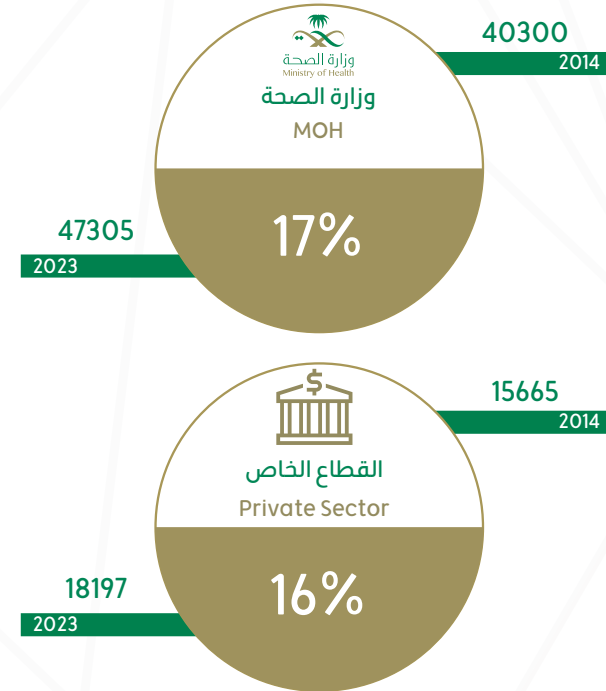


hospital beds in all health Sectors in KSA

أسرة المستشفيات بكافة القطاعات الصحية في المملكة



The Last ten years between 2014 and 2023 shows an obvious increase by 18% in the number of hospital beds in all Health Sector.



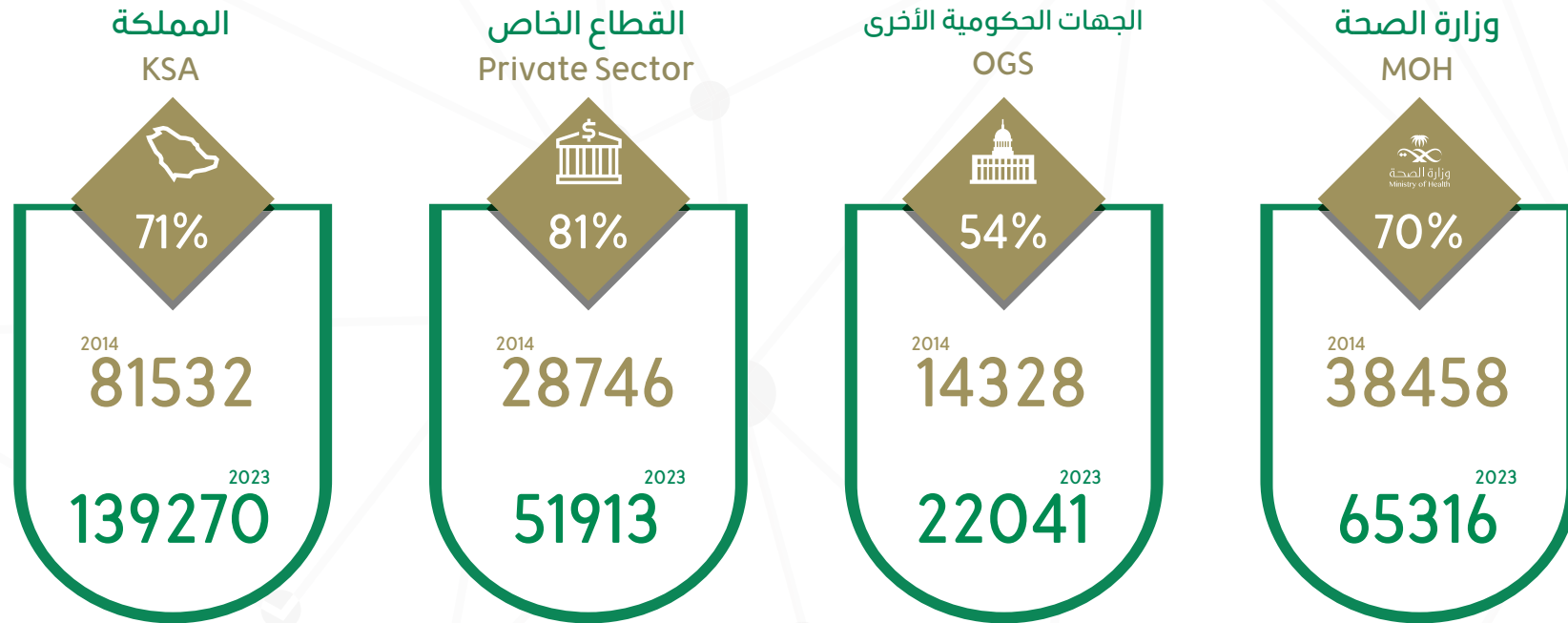
شهدت الأعوام العشرة الأخيرة ٢٠١٤ - ٢٠٢٣م زيادة في عدد أسرة المستشفيات بكافة القطاعات الصحية بالمملكة بنسبة ١٨%





Doctors (Including Dentists) In All Health Sectors In KSA

الأطباء (شاملا أطباء الأسنان) بكافة القطاعات الصحية في المملكة



The Comparison between 2014 and 2023 shows an obvious increase in the number of Doctors (Including Dentists) in the Ministry of Health, Other Governmental Sector and Private Sector by 70%, 54% and 81% respectively, the rate of increase was 71% in KSA.

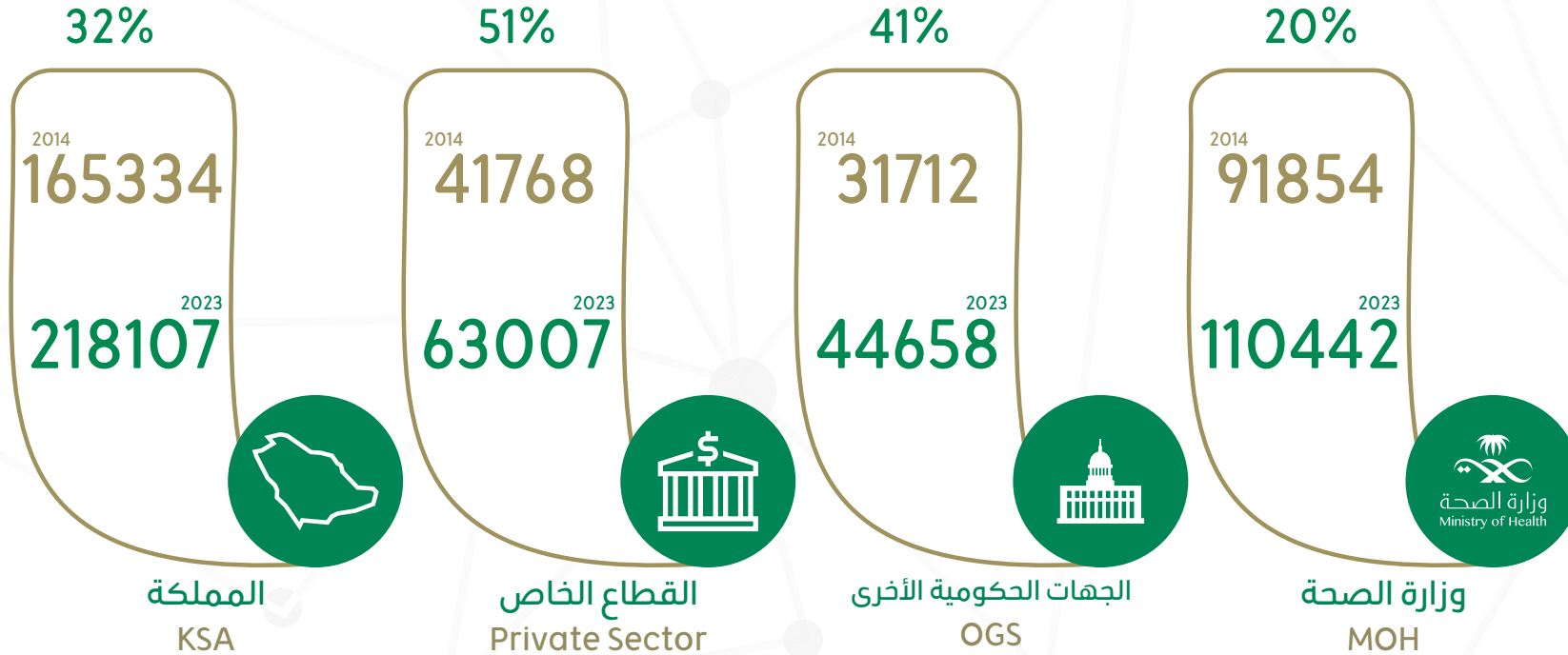
تظهر المقارنة بين عامي ٢٠١٤ م و ٢٠٢٣ م زيادة في عدد الأطباء (شاملا أطباء الأسنان) بوزارة الصحة والجهات الحكومية الأخرى والقطاع الخاص بنسبة ٧٠% و ٥٤% و ٨١% على التوالي، وكانت نسبة الزيادة بالمملكة ٧١%





Nursing Staff (Including Midwives) In All Health Sectors In KSA

طاقم التمريض شاملا القابلات بكافة القطاعات الصحية بالمملكة



The ten years between 2014 and 2023 shows an obvious increase in the Number of Nursing Staff (Including Midwives) by 32%.


شهدت الأعوام العشرة الأخيرة ٢٠١٤م - ٢٠٢٣م زيادة في عدد طاقم التمريض شاملا القابلات بنسبة ٣٢٪.





Pharmacists In All Health Sectors In KSA

الصيدلة بكافة القطاعات الصحية بالمملكة



The ten years between 2014 and 2023 shows an obvious increase in the Number of Nursing Staff (Including Midwives) by 66%.

شهدت الأعوام العشرة الأخيرة ٢٠١٤م - ٢٠٢٣م زيادة في عدد الصيدلة حيث بلغت نسبة الزيادة بالمملكة ٦٦%





Allied Health Personnel in all Health Sectors in KSA



الفئات الطبية المساعدة بكافة القطاعات الصحية بالمملكة

المملكة
KSA



2014
94960

2023
153688

62%

القطاع الخاص
Private Sector



2014
18476

2023
38114

106%

الجهات الحكومية الأخرى
OGS



2014
23407

2023
29309

25%

وزارة الصحة
MOH



2014
53077

2023
86265

63%

The Comparison between 2014 and 2023 shows an obvious increase in the Number of Allied Health Personnel in the Ministry of Health, Other Governmental Sector and Private Sector by 63%, 25% and 106% respectively, the rate of increase was 62% in KSA.

تظهر المقارنة بين عامي ٢٠١٤م و٢٠٢٣م زيادة في عدد الفئات الطبية المساعدة بوزارة الصحة والجهات الحكومية الأخرى والقطاع الخاص بنسبة ٦٣% و ٢٥% و ١٠٦% على التوالي، وكانت نسبة الزيادة في المملكة ٦٢%



2-1 Budget Appropriations for MOH in relation to Government Budget (by billion SR) in the last Five Years

1-2 الميزانية المخصصة لوزارة الصحة (بمليارات الريالات) في الأعوام الخمسة الأخيرة بالنسبة للميزانية العامة للدولة

Table 2-1

جدول 1-2

النسبة *	ميزانية وزارة الصحة	إجمالي ميزانية الحكومة	السنة الميلادية
%	MoH Budget	Total Governmental Budget	G. Year
8.5%	93.7	1,106	2019
9.9%	101.0	1,020	2020
10.4%	102.5	990	2021
11.2%	111.7	995	2022
9.4%	105.0	1,114	2023

As % of Total Government Budget *

Includes Transformation Budget

* النسبة من إجمالي ميزانية الحكومة

تتضمن ميزانية التحول

2-2 Hospitals and Beds in All Health Sectors, KSA and Rate of Beds / 10,000 population, in the last Five Years

2-2 المستشفيات والأسرة بالقطاعات الصحية بالمملكة حسب الجهة ومعدل الأسرة لكل عشرة آلاف من السكان في الأعوام الخمسة الأخيرة

Table 2-2

جدول 2-2

Sector	Year										القطاع
	2023G		2022G		2021G		2020G		2019G		
	الأسرة	Beds	المستشفيات	Hospitals	الأسرة	Beds	المستشفيات	Hospitals	الأسرة	Beds	
Ministry of Health	47,305	290	45,470	287	45,330	287	45,180	287	44,665	286	وزارة الصحة
Other Governmental Sector	14,570	59	15,157	58	14,005	57	13,989	56	13,177	54	الجهات الحكومية الأخرى
Private Sector	18,197	150	17,813	154	17,889	159	19,427	167	19,146	164	القطاع الخاص
Total	80,072	499	78,440	499	77,224	503	78,596	510	76,988	504	المجموع
Rate of beds /10,000 population	23.7		24.3		25.0		24.9		25.7		معدل الأسرة لكل عشرة آلاف نسمة

2-3 Hospitals and Beds in KSA Health Sectors by Health Region, 2023G

3-2 المستشفيات والأسرة بالقطاعات الصحية بالمملكة حسب المنطقة الصحية 2023م

Table 2-3

جدول 3-2

Health Region	الإجمالي Total		القطاع الخاص Private Sector		الجهات الحكومية الأخرى Other Governmental Sector		وزارة الصحة MoH		المنطقة الصحية
	عدد الأسرة Beds	عدد المستشفيات Hospitals	عدد الأسرة Beds	عدد المستشفيات Hospitals	عدد الأسرة Beds	عدد المستشفيات Hospitals	عدد الأسرة Beds	عدد المستشفيات Hospitals	
Riyadh	21,492	109	6,345	44	6,040	16	9,107	49	الرياض
The Holy Capital	3,584	18	703	7	187	1	2,694	10	العاصمة المقدسة
Jeddah	8,338	46	2,830	27	2,017	5	3,491	14	جدة
Taif	3,836	26	372	4	824	6	2,640	16	الطائف
Medinah	4,931	32	1,025	9	788	5	3,118	18	المدينة المنورة
Qaseem	4,087	25	363	4	400	2	3,324	19	القصيم
Eastern	8,898	57	3,388	26	2,054	10	3,456	21	الشرقية
Al -Ahsa	3,357	17	930	5	372	2	2,055	10	الأحساء
Hafr Al-Baten	1,449	10	150	2	299	1	1,000	7	حفر الباطن
Aseer	4,131	33	1,170	10	631	3	2,330	20	عسير
Bishah	920	8	0	0	0	0	920	8	بيشة
Tabouk	2,648	16	135	2	593	2	1,920	12	تبوك
Hail	2,196	17	256	3	0	0	1,940	14	حائل
Northern Borders	1,460	11	0	0	0	0	1,460	11	الحدود الشمالية
Jazan	3,236	28	250	3	71	3	2,915	22	جازان
Najran	1,844	16	250	3	294	3	1,300	10	نجران
Al-Bahah	1,295	10	0	0	0	0	1,295	10	الباحة
Al-Jouf	1,360	10	30	1	0	0	1,330	9	الجوف
Qurayyat	610	5	0	0	0	0	610	5	القريات
Qunfudah	400	5	0	0	0	0	400	5	القنفذة
Total	80,072	499	18,197	150	14,570	59	47,305	290	الإجمالي

2-4 Health Manpower in KSA Health Sectors in the Last Five Years

4-2 القوى العاملة الصحية بالقطاعات الصحية بالمملكة في الأعوام الخمسة الأخيرة

Table 2-4

جدول 4-2

Sector	Category	2023G		2022G		2021G		2020G		2019G		الفئة	القطاع
		% سعودي %Saudi	العدد No	% سعودي %Saudi	العدد No	% سعودي %Saudi	العدد No	% سعودي %Saudi	العدد No	% سعودي %Saudi	العدد No		
Ministry of Health	Physicians	51.4	58,260	47.5	55,487	44.2	53,320	40.6	50,065	39.9	49,139	أطباء بشريون	وزارة الصحة
	Dentists	92.5	7,056	92.2	7,153	91.3	6,810	89.9	5,815	88.2	4,843	أطباء أسنان	
	Physicians & Dentists	55.9	65,316	52.6	62,640	49.6	60,130	45.7	55,880	44.2	53,982	إجمالي الأطباء	
	Nurses	66.5	108,753	67.0	104,228	63.1	106,343	62.3	106,255	59.6	105,594	طاقم التمريض	
	Midwives	71.4	1,689	71.7	1,655	67.9	1,661	66.2	1,591	66.6	1,498	قابلات	
	Total Nurses and Midwives	66.6	110,442	67.1	105,883	63.1	108,004	62.4	107,846	59.7	107,092	إجمالي طاقم التمريض والقابلات	
	Pharmacists	98.1	4,773	97.4	4,646	97.0	4,397	96.7	4,358	93.1	4,221	صيادلة	
Allied Health Personnel	97.0	86,265	96.6	79,637	96.3	73,685	95.9	71,838	95.3	71,284	فئات طبية مساعدة		
Other Governmental Sector	Physicians	58.1	19,803	60.1	19,644	53.6	18,130	55.4	20,234	50.7	18,464	أطباء بشريون	الجهات الحكومية الأخرى
	Dentists	83.9	2,238	83.2	1,853	84.0	1,998	82.6	1,768	84.4	1,683	أطباء أسنان	
	Physicians & Dentists	60.7	22,041	62.1	21,497	56.6	20,128	57.5	22,002	53.5	20,147	إجمالي الأطباء	
	Nurses	40.0	44,026	37.9	40,198	33.3	42,463	31.1	43,688	31.1	43,570	طاقم التمريض	
	Midwives	24.8	632	23.2	599	21.2	600	22.7	599	22.3	618	قابلات	
	Total Nurses and Midwives	39.8	44,658	37.6	40,797	33.1	43,063	31.0	44,287	31.0	44,188	إجمالي طاقم التمريض والقابلات	
	Pharmacists	87.0	3,386	83.3	2,462	81.5	2,914	79.5	2,760	79.5	2,940	صيادلة	
Allied Health Personnel	84.9	29,309	83.2	24,512	78.8	26,619	76.0	27,041	75.4	26,032	فئات طبية مساعدة		
Private Sector	Physicians	19.9	35,237	16.1	30,201	13.8	28,167	21.5	25,037	8.1	26,732	أطباء بشريون	القطاع الخاص
	Dentists	33.3	16,676	31.2	14,891	30.3	13,931	25.3	12,039	15.5	12,285	أطباء أسنان	
	Physicians & Dentists	24.2	51,913	21.1	45,092	19.2	42,098	22.7	37,076	10.4	39,017	إجمالي الأطباء	
	Nurses	6.8	60,331	6.2	51,461	6.8	47,989	7.7	42,255	5.0	45,743	طاقم التمريض	
	Midwives	1.1	2,676	1.5	2,417	2.4	2,433	2.8	2,313	2.9	1,990	قابلات	
	Total Nurses and Midwives	6.5	63,007	6.0	53,878	6.6	50,422	7.5	44,568	4.9	47,733	إجمالي طاقم التمريض والقابلات	
	Pharmacists	26.8	28,651	27.5	26,932	23.0	23,529	16.1	20,411	6.4	24,711	صيادلة	
Allied Health Personnel	55.3	38,114	52.2	34,213	48.3	30,699	41.3	25,094	32.6	26,303	فئات طبية مساعدة		
Total	Physicians	42.8	113,300	40.8	105,332	37.3	99,617	38.7	95,336	33.0	94,335	أطباء بشريون	المجموع
	Dentists	53.8	25,970	53.5	23,897	53.3	22,739	49.6	19,622	40.4	18,811	أطباء أسنان	
	Physicians & Dentists	44.8	139,270	43.2	129,229	40.3	122,356	40.6	114,958	34.2	113,146	إجمالي الأطباء	
	Nurses	44.1	213,110	45.1	195,887	42.9	196,795	41.3	192,198	39.6	194,907	طاقم التمريض	
	Midwives	27.9	4,997	29.2	4,671	28.0	4,694	43.2	4,503	41.9	4,106	قابلات	
	Total Nurses and Midwives	43.7	218,107	44.7	200,558	42.6	201,489	42.9	196,701	40.2	199,013	إجمالي طاقم التمريض والقابلات	
	Pharmacists	41.6	36,810	41.0	34,040	39.1	30,840	35.2	27,529	24.6	31,872	صيادلة	
Allied Health Personnel	84.3	153,688	83.3	138,362	81.5	131,003	80.5	123,973	77.8	123,619	فئات طبية مساعدة		

2-5 Physicians and Dentists in KSA Health Sectors by Speciality and Professional Categories, 2023G

5-2 الأطباء وأطباء الأسنان بالقطاعات الصحية بالمملكة حسب التخصص والتصنيف الوظيفي عام 2023م.

Table 2-5

جدول 5-2

Speciality	إجمالي المملكة Total KSA				القطاع الخاص Private Sector				الجهات الحكومية الأخرى Other Governmental Sector				وزارة الصحة MoH				التخصص
	المجموع Total	استشاري Consultant	نائب Registrar	مقيم Resident	المجموع Total	استشاري Consultant	نائب Registrar	مقيم Resident	المجموع Total	استشاري Consultant	نائب Registrar	مقيم Resident	المجموع Total	استشاري Consultant	نائب Registrar	مقيم Resident	
G. P.	15,856	0	0	15,856	6,481	0	0	6,481	815	0	0	815	8,560	0	0	8,560	عام
Dentistry	25,970	2,555	5,006	18,409	16,676	1,138	3,341	12,197	2,238	819	620	799	7,056	598	1,045	5,413	طب أسنان
Internal medicine	9,153	2,315	3,688	3,150	3,465	1,421	1,691	353	1,089	314	452	323	4,599	580	1,545	2,474	أمراض باطنة
General Surgery	6,619	1,679	2,263	2,677	1,652	798	745	109	819	284	324	211	4,148	597	1,194	2,357	جراحة عامة
Orthopedics	3,749	1,196	1,839	714	1,531	589	846	96	510	235	199	76	1,708	372	794	542	جراحة عظام
Urology	1,690	655	785	250	661	311	325	25	273	145	95	33	756	199	365	192	مسالك بولية
Cardiothoracic surgery	560	303	222	35	82	54	25	3	173	91	60	22	305	158	137	10	جراحة صدر وقلب
Neurosurgery	896	427	298	171	214	149	52	13	183	95	59	29	499	183	187	129	جراحة أعصاب
Plastic surgery	812	443	290	79	465	293	166	6	135	83	36	16	212	67	88	57	جراحة تجميل
E.N.T.	2,344	832	1,227	285	1,101	407	647	47	380	195	151	34	863	230	429	204	أنف وأذن وحنجرة
Ophthalmology	2,697	1,081	1,279	337	1,359	607	690	62	370	205	137	28	968	269	452	247	عيون
OBS/GYN	7,689	1,974	3,581	2,134	3,610	1,032	2,000	578	847	369	340	138	3,232	573	1,241	1,418	نساء وولادة
Cardiology	2,125	803	1,028	294	616	229	343	44	551	312	202	37	958	262	483	213	قلب وأوعية دموية
Chest diseases	727	264	399	64	284	108	170	6	89	67	22	0	354	89	207	58	أمراض صدرية
Skin & venereology	3,698	859	2,268	571	2,906	586	1,891	429	247	131	83	33	545	142	294	109	جلدية وتناسلية
Neurology	977	496	290	191	297	177	110	10	274	175	45	54	406	144	135	127	أمراض عصبية
Public Health(Community Medicine)&Occupational Health	817	189	443	185	45	11	27	7	167	45	58	64	605	133	358	114	صحة عامة (طب مجتمع) وصحة مهنية
Tropical Medicine (Infectious Diseases)	295	197	92	6	31	11	18	2	114	93	17	4	150	93	57	0	طب مناطق حارة (أمراض معدية)
Radiology	4,172	1,382	2,174	616	1,580	464	1,046	70	722	412	232	78	1,870	506	896	468	أشعة
Laboratory	2,312	779	1,406	127	920	323	584	13	247	109	79	59	1,145	347	743	55	مختبر
Anaesthesia	4,559	1,758	2,150	651	1,313	552	664	97	1,001	541	365	95	2,245	665	1,121	459	تخدير
Physical medicine	497	144	225	128	98	50	46	2	108	32	51	25	291	62	128	101	طب طبيعي
Pediatrics	10,875	2,824	4,865	3,186	3,662	1,072	2,099	491	1,435	596	585	254	5,778	1,156	2,181	2,441	طب أطفال
Psychiatry	1,651	595	673	383	407	233	160	14	255	143	89	23	989	219	424	346	أمراض نفسية
Forensic Medicine	175	48	96	31	0	0	0	0	9	2	5	2	166	46	91	29	طب شرعي
Family medicine	10,242	2,118	3,731	4,393	627	342	249	36	2,121	814	923	384	7,494	962	2,559	3,973	طب أسرة
Emergency	4,999	839	1,241	2,919	651	214	346	91	1,131	405	470	256	3,217	220	425	2,572	طوارئ
Intensive care	3,185	542	1,320	1,323	520	49	409	62	619	250	304	65	2,046	243	607	1,196	عناية مركزة
Nephrology	1,252	389	540	323	190	73	106	11	342	163	150	29	720	153	284	283	أمراض الكلى
Pediatric surgery	514	193	214	107	43	34	8	1	104	60	34	10	367	99	172	96	جراحة أطفال
Hematology	426	284	119	23	46	30	14	2	211	139	58	14	169	115	47	7	أمراض الدم
Gastroenterology	633	364	238	31	166	96	67	3	171	133	29	9	296	135	142	19	جهاز هضمي
Endocrinology	551	347	125	79	55	35	17	3	188	151	31	6	308	161	77	70	عدد صماء
Onchology	613	307	258	48	41	22	16	3	273	164	91	18	299	121	151	27	أورام
Vascular surgery	333	146	157	30	70	41	29	0	99	56	35	8	164	49	93	22	جراحة أوعية دموية
Others	5,607	1,204	775	3,628	48	29	9	10	3,731	881	518	2,332	1,828	294	248	1,286	أخرى
Total	139,270	30,531	45,305	63,434	51,913	11,580	18,956	21,377	22,041	8,709	6,949	6,383	65,316	10,242	19,400	35,674	المجموع

2-6 Health Manpower in KSA Health Sectors by Category, Sex and Nationality, 2023G

6-2 القوى العاملة الصحية بالقطاعات الصحية بالمملكة حسب الفئة والجنس والجنسية عام 2023م

Table 2-6

جدول 6-2

Category	Gender	الإجمالي Ta'if Total			القطاع الخاص Jeddah Private Sector			الجهات الحكومية الأخرى Makkah OGS			وزارة الصحة Riyadh MoH			الجنس	الفئة
		المجموع	غير سعودي	سعودي	المجموع	غير سعودي	سعودي	المجموع	غير سعودي	سعودي	المجموع	غير سعودي	سعودي		
		Total	NS	S	Total	NS	S	Total	NS	S	Total	NS	S		
Physicians	Male	72,261	41,884	30,377	22,371	17,054	5,317	13,657	6,306	7,351	36,233	18,524	17,709	ذكر	أطباء بشريون
	Female	41,039	22,929	18,110	12,866	11,164	1,702	6,146	1,989	4,157	22,027	9,776	12,251	أنثى	
	Total	113,300	64,813	48,487	35,237	28,218	7,019	19,803	8,295	11,508	58,260	28,300	29,960	المجموع	
Dentists	Male	15,170	7,319	7,851	9,611	6,651	2,960	1,236	256	980	4,323	412	3,911	ذكر	أطباء أسنان
	Female	10,800	4,692	6,108	7,065	4,471	2,594	1,002	104	898	2,733	117	2,616	أنثى	
	Total	25,970	12,011	13,959	16,676	11,122	5,554	2,238	360	1,878	7,056	529	6,527	المجموع	
Total Physicians and Dentists	Male	87,431	49,203	38,228	31,982	23,705	8,277	14,893	6,562	8,331	40,556	18,936	21,620	ذكر	إجمالي الأطباء
	Female	51,839	27,621	24,218	19,931	15,635	4,296	7,148	2,093	5,055	24,760	9,893	14,867	أنثى	
	Total	139,270	76,824	62,446	51,913	39,340	12,573	22,041	8,655	13,386	65,316	28,829	36,487	المجموع	
Nurses	Male	51,259	13,361	37,898	9,595	7,856	1,739	12,815	3,859	8,956	28,849	1,646	27,203	ذكر	طاقم التمريض
	Female	161,851	105,728	56,123	50,736	48,379	2,357	31,211	22,565	8,646	79,904	34,784	45,120	أنثى	
	Total	213,110	119,089	94,021	60,331	56,235	4,096	44,026	26,424	17,602	108,753	36,430	72,323	المجموع	
Midwives	Male	0	0	0	0	0	0	0	0	0	0	0	0	ذكر	قابلات
	Female	4,997	3,605	1,392	2,676	2,647	29	632	475	157	1,689	483	1,206	أنثى	
	Total	4,997	3,605	1,392	2,676	2,647	29	632	475	157	1,689	483	1,206	المجموع	
Total Nurses and Midwives	Male	51,259	13,361	37,898	9,595	7,856	1,739	12,815	3,859	8,956	28,849	1,646	27,203	ذكر	إجمالي طاقم التمريض والقابلات
	Female	166,848	109,333	57,515	53,412	51,026	2,386	31,843	23,040	8,803	81,593	35,267	46,326	أنثى	
	Total	218,107	122,694	95,413	63,007	58,882	4,125	44,658	26,899	17,759	110,442	36,913	73,529	المجموع	
Pharmacists	Male	28,053	20,127	7,926	23,557	19,855	3,702	1,683	225	1,458	2,813	47	2,766	ذكر	صيادلة
	Female	8,757	1,385	7,372	5,094	1,125	3,969	1,703	215	1,488	1,960	45	1,915	أنثى	
	Total	36,810	21,512	15,298	28,651	20,980	7,671	3,386	440	2,946	4,773	92	4,681	المجموع	
Allied health Personnel	Male	92,586	11,810	80,776	16,516	9,397	7,119	16,796	1,556	15,240	59,274	857	58,417	ذكر	فئات طبية مساعدة
	Female	61,102	12,264	48,838	21,598	7,645	13,953	12,513	2,863	9,650	26,991	1,756	25,235	أنثى	
	Total	153,688	24,074	129,614	38,114	17,042	21,072	29,309	4,419	24,890	86,265	2,613	83,652	المجموع	

2-7 Physicians and Dentists in MoH by Gender, Nationality, Speciality and Professional Categories, 2023G

7-2 الأطباء وأطباء الأسنان بوزارة الصحة حسب الجنس والجنسية والتخصص والتصنيف الوظيفي عام 2023م.

Table 2-7

جدول 7-2

Speciality	المجموع Total	طبيب استشاري Consultant				طبيب نائب Registrar				طبيب مقيم Resident				التخصص			
		المجموع Total	غير سعودي Non-Saudi		سعودي Saudi		المجموع Total	غير سعودي Non-Saudi		سعودي Saudi		المجموع Total	غير سعودي Non-Saudi		سعودي Saudi		
			Fe- أنثى female	Male ذكر	أنثى Female	ذكر Male		Fe- أنثى female	Male ذكر	Fe- أنثى female	Male ذكر		Fe- أنثى female		Male ذكر	Fe- أنثى female	Male ذكر
G. P.	8,560	0	0	0	0	0	0	0	0	0	0	8,560	1,356	2,045	2,134	3,025	عام
Dentistry	7,056	598	18	67	195	318	1,045	98	343	222	382	5,413	1	2	2,199	3,211	أسنان
Internal medicine	4,599	580	69	137	111	263	1,545	240	576	263	466	2,474	364	535	608	967	باطني
General Surgery	4,148	597	17	291	49	240	1,194	42	747	137	268	2,357	314	706	470	867	جراحة عامة
Orthopedics	1,708	372	3	175	7	187	794	8	634	19	133	542	13	128	80	321	عظام
Urology	756	199	0	77	3	119	365	2	272	7	84	192	5	31	20	136	مسالك بولية
Cardiothoracic surgery	305	158	1	102	6	49	137	3	123	3	8	10	0	1	4	5	جراحة صدر وقلب
Neurosurgery	499	183	6	120	10	47	187	10	147	6	24	129	5	28	36	60	جراحة أعصاب
Plastic surgery	212	67	3	31	8	25	88	6	68	5	9	57	5	4	19	29	تجميل
E.N.T.	863	230	14	58	36	122	429	48	263	56	62	204	7	29	72	96	أنف وأذن وحنجرة
Ophthalmology	968	269	22	75	53	119	452	132	241	28	51	247	16	28	86	117	عيون
OBS/GYN	3,232	573	145	223	162	43	1,241	500	465	195	81	1,418	529	79	562	248	نساء وولادة
Cardiology	958	262	33	152	5	72	483	63	399	2	19	213	20	63	41	89	قلب وأوعية دموية
Chest diseases	354	89	20	33	17	19	207	69	126	6	6	58	13	17	13	15	صدرية
Skin & venereology	545	142	11	14	50	67	294	115	97	44	38	109	7	8	55	39	جلدية وناسالية
Neurology	406	144	8	22	41	73	135	23	50	24	38	127	1	3	69	54	أمراض عصبية
Public Health (Community Medicine)&Occupational Health	605	133	28	31	25	49	358	53	132	59	114	114	7	19	47	41	صحة عامة (طب مجتمع) وصحة مهنية
Tropical Medicine (Infectious Diseases)	150	93	9	16	38	30	57	20	24	5	8	0	0	0	0	0	طب مناطق حارة (أمراض معدية)
Radiology	1,870	506	42	164	105	195	896	140	477	125	154	468	13	35	151	269	أشعة
Laboratory	1,145	347	139	114	46	48	743	351	333	41	18	55	4	4	23	24	مختبر
Anaesthesia	2,245	665	131	418	39	77	1,121	236	767	36	82	459	22	99	119	219	تخدير
Physical medicine	291	62	15	26	11	10	128	47	55	11	15	101	7	7	29	58	طب طبيعي
Pediatrics	5,778	1,156	136	215	339	466	2,181	581	826	445	329	2,441	500	411	797	733	أطفال
Psychiatry	989	219	21	60	37	101	424	102	220	37	65	346	34	83	78	151	أمراض نفسية
Forensic Medicine	166	46	0	3	11	32	91	3	40	16	32	29	0	4	9	16	طب شرعي
Family medicine	7,494	962	77	86	331	468	2,559	483	391	949	736	3,973	1,006	904	896	1,167	طب أسرة
Emergency	3,217	220	6	48	42	124	425	45	219	56	105	2,572	466	864	440	802	طوارئ
Intensive care	2,046	243	39	113	15	76	607	91	425	20	71	1,196	176	242	224	554	عناية مركزة
Nephrology	720	153	18	76	15	44	284	60	209	2	13	283	66	88	41	88	أمراض الكلى
Pediatric surgery	367	99	14	49	8	28	172	26	102	16	28	96	16	16	27	37	جراحة أطفال
Hematology	169	115	17	28	18	52	47	16	19	3	9	7	0	0	3	4	أمراض الدم
Gastroenterology	296	135	8	42	12	73	142	18	109	8	7	19	5	5	2	7	جهاز هضمي
Endocrinology	308	161	14	18	45	84	77	18	45	12	2	70	20	19	8	23	غدد
Onchology	299	121	11	52	13	45	151	52	84	4	11	27	5	11	7	4	أورام
Vasular surgery	164	49	1	26	1	21	93	3	81	1	8	22	0	6	5	11	جراحة أوعية دموية
Others	1,828	294	24	28	78	164	248	37	72	69	70	1,286	29	41	579	637	أخرون
Total	65,316	10,242	1,120	3,190	1,982	3,950	19,400	3,741	9,181	2,932	3,546	35,674	5,032	6,565	9,953	14,124	المجموع

2-8 Physicians and Dentists in the Other Governmental Sector by Gender, Nationality, Speciality and Professional Categories, 2023G

8-2 الأطباء وأطباء الأسنان بالجهات الحكومية الأخرى حسب الجنس والجنسية والتخصص والتصنيف الوظيفي عام 2023م.

Table 2-8

جدول 8-2

Speciality	المجموع Total	طبيب استشاري Consultant						طبيب نائب Registrar						طبيب مقيم Resident						التخصص
		المجموع Total	غير سعودي Non-Saudi		سعودي Saudi		المجموع Total	غير سعودي Non-Saudi		سعودي Saudi		المجموع Total	غير سعودي Non-Saudi		سعودي Saudi					
			Fe- أنثى female	Male ذكر	أنثى Female	ذكر Male		Fe- أنثى female	Male ذكر	Fe- أنثى female	Male ذكر		Fe- أنثى female	Male ذكر	Fe- أنثى female	Male ذكر				
G. P.	815	0	0	0	0	0	0	0	0	0	0	178	317	97	223	عام				
Dentistry	2,238	819	33	77	316	393	620	44	148	215	213	799	27	31	367	374	أسنان			
Internal medicine	1,089	314	34	122	58	100	452	49	212	46	145	323	17	37	111	158	باطني			
General Surgery	819	284	4	111	30	139	324	23	174	37	90	211	3	16	48	144	جراحة عامة			
Orthopedics	510	235	1	60	10	164	199	0	127	5	67	76	3	14	7	52	عظام			
Urology	273	145	1	32	7	105	95	0	47	2	46	33	0	3	4	26	مسالك بولية			
Cardiothoracic surgery	173	91	0	46	6	39	60	1	50	1	8	22	2	6	6	8	جراحة صدر وقلب			
Neurosurgery	183	95	1	43	8	43	59	3	42	5	9	29	1	5	4	19	جراحة أعصاب			
Plastic surgery	135	83	1	23	11	48	36	2	22	2	10	16	0	1	6	9	تجميل			
E.N.T.	380	195	2	41	28	124	151	12	82	9	48	34	1	4	7	22	أنف وأذن وحنجرة			
Ophthalmology	370	205	5	52	25	123	137	29	82	9	17	28	4	8	6	10	عيون			
OBS/GYN	847	369	80	96	121	72	340	166	83	66	25	138	62	6	61	9	نساء وولادة			
Cardiology	551	312	16	138	22	136	202	20	151	4	27	37	1	13	10	13	قلب وأوعية دموية			
Chest diseases	89	67	1	26	8	32	22	3	14	1	4	0	0	0	0	0	صدرية			
Skin & venereology	247	131	6	16	34	75	83	29	23	14	17	33	3	4	14	12	جلدية وناسالية			
Neurology	274	175	6	30	50	89	45	6	17	11	11	54	0	2	23	29	أمراض عصبية			
Public Health (Community Medicine) & Occupational Health	167	45	2	6	8	29	58	18	17	11	12	64	14	6	15	29	صحة عامة (طب مجتمع) و صحة مهنية			
Tropical Medicine (Infectious Diseases)	114	93	3	14	30	46	17	4	5	2	6	4	1	3	0	0	طب مناطق حارة (أمراض معدية)			
Radiology	722	412	18	122	84	188	232	38	102	32	60	78	2	4	26	46	أشعة			
Laboratory	247	109	12	37	30	30	79	18	16	30	15	59	2	6	32	19	مختبر			
Anaesthesia	1,001	541	21	367	32	121	365	51	273	7	34	95	1	11	34	49	تخدير			
Physical medicine	108	32	4	4	7	17	51	12	8	13	18	25	1	14	5	5	طب طبيعي			
Pediatrics	1,435	596	52	145	139	260	585	115	287	70	113	254	40	40	97	77	أطفال			
Psychiatry	255	143	5	21	37	80	89	10	40	17	22	23	0	3	10	10	أمراض نفسية			
Forensic Medicine	9	2	1	0	0	1	5	0	0	1	4	2	0	0	0	2	طب شرعي			
Family medicine	2,121	814	55	114	287	358	923	261	309	119	234	384	66	87	90	141	طب أسرة			
Emergency	1,131	405	12	105	64	224	470	52	338	25	55	256	24	93	54	85	طوارئ			
Intensive care	619	250	12	118	24	96	304	26	244	9	25	65	3	11	16	35	عناية مركزة			
Nephrology	342	163	9	77	22	55	150	15	113	10	12	29	5	15	3	6	أمراض الكلى			
Pediatric surgery	104	60	0	21	6	33	34	0	26	1	7	10	0	1	6	3	جراحة أطفال			
Hematology	211	139	18	45	21	55	58	13	29	7	9	14	0	3	4	7	أمراض الدم			
Gastroenterology	171	133	3	30	16	84	29	3	15	2	9	9	2	1	3	3	جهاز هضمي			
Endocrinology	188	151	8	19	45	79	31	7	11	5	8	6	2	0	1	3	غدد			
Onchology	273	164	11	51	32	70	91	31	48	7	5	18	7	2	5	4	أورام			
Vasular surgery	99	56	0	31	3	22	35	3	20	2	10	8	1	3	0	4	جراحة أوعية دموية			
Others	3,731	881	63	206	186	426	518	43	145	137	193	2,332	13	26	1,142	1,151	آخرون			
Total	22,041	8,709	500	2,446	1,807	3,956	6,949	1,107	3,320	934	1,588	6,383	486	796	2,314	2,787	المجموع			

2-9 Physicians and Dentists in the Private Sector by Gender, Nationality, Speciality and Professional Categories, 2023G

9-2 الأطباء وأطباء الأسنان بالقطاع الخاص حسب الجنس والجنسية والتخصص والتصنيف الوظيفي عام 2023م.

Table 2-9

جدول 9-2

Speciality	المجموع Total	طبيب استشاري Consultant						طبيب نائب Registrar				طبيب مقيم Resident				التخصص		
		المجموع Total	غير سعودي Non-Saudi		سعودي Saudi		المجموع Total	غير سعودي Non-Saudi		سعودي Saudi		المجموع Total	غير سعودي Non-Saudi		سعودي Saudi			
			Fe- أنثى female	Male ذكر	أنثى Female	ذكر Male		Fe- أنثى female	Male ذكر	Fe- أنثى female	Male ذكر		Fe- أنثى female	Male ذكر	Fe- أنثى female		Male ذكر	
G. P.	6,481	0	0	0	0	0	0	0	0	0	0	0	0	0	0	0	0	عام
Dentistry	16,676	1,138	61	245	210	622	3,341	755	2,207	166	213	12,197	3,655	4,199	2,218	2,125	0	أسنان
Internal medicine	3,465	1,421	94	433	167	727	1,691	400	1,195	42	54	353	85	253	5	10	0	باطني
General Surgery	1,652	798	12	306	44	436	745	42	666	19	18	109	10	90	4	5	0	جراحة عامة
Orthopedics	1,531	589	0	226	6	357	846	9	812	5	20	96	0	92	1	3	0	عظام
Urology	661	311	1	130	4	176	325	0	303	0	22	25	0	23	0	2	0	مسالك بولية
Cardiothoracic surgery	82	54	0	17	0	37	25	1	24	0	0	3	0	3	0	0	0	جراحة صدر وقلب
Neurosurgery	214	149	0	81	1	67	52	1	44	0	7	13	0	13	0	0	0	جراحة أعصاب
Plastic surgery	465	293	4	54	35	200	166	13	117	13	23	6	0	6	0	0	0	تجميل
E.N.T.	1,101	407	14	145	32	216	647	91	517	12	27	47	14	30	1	2	0	أنف وأذن وحنجرة
Ophthalmology	1,359	607	18	125	79	385	690	197	467	11	15	62	29	31	1	1	0	عيون
OBS/GYN	3,610	1,032	341	215	279	197	2,000	1,844	91	54	11	578	547	17	12	2	0	نساء وولادة
Cardiology	616	229	14	142	6	67	343	41	302	0	0	44	5	39	0	0	0	قلب وأوعية دموية
Chest diseases	284	108	29	62	3	14	170	53	116	0	1	6	4	2	0	0	0	صدرية
Skin & venereology	2,906	586	58	92	132	304	1,891	1,352	408	78	53	429	385	40	4	0	0	جلدية وتناسلية
Neurology	297	177	9	50	20	98	110	26	69	4	11	10	2	8	0	0	0	أمراض عصبية
Public Health(Community Medicine)&Occupational Health	45	11	1	1	2	7	27	3	16	1	7	7	4	1	1	1	0	صحة عامة (طب مجتمع) وصحة مهنية
Tropical Medicine (Infectious Diseases)	31	11	4	7	0	0	18	4	13	0	1	2	0	0	1	1	0	طب مناطق حارة (أمراض معدية)
Radiology	1,580	464	54	198	43	169	1,046	383	583	56	24	70	44	26	0	0	0	أشعة
Laboratory	920	323	75	134	29	85	584	294	282	3	5	13	7	4	2	0	0	مختبر
Anaesthesia	1,313	552	66	347	22	117	664	111	538	3	12	97	21	74	2	0	0	تخدير
Physical medicine	98	50	9	27	1	13	46	30	13	0	3	2	1	1	0	0	0	طب طبيعي
Pediatrics	3,662	1,072	160	323	148	441	2,099	878	1,154	36	31	491	235	249	7	0	0	أطفال
Psychiatry	407	233	12	38	31	152	160	34	83	11	32	14	5	9	0	0	0	أمراض نفسية
Forensic Medicine	0	0	0	0	0	0	0	0	0	0	0	0	0	0	0	0	0	طب شرعي
Family medicine	627	342	35	38	63	206	249	101	63	38	47	36	17	16	2	1	0	طب أسرة
Emergency	651	214	3	62	19	130	346	32	262	12	40	91	22	69	0	0	0	طوارئ
Intensive care	520	49	2	37	0	10	409	31	374	1	3	62	6	54	1	1	0	عناية مركزة
Nephrology	190	73	12	56	2	3	106	24	81	0	1	11	3	8	0	0	0	أمراض الكلى
Pediatric surgery	43	34	2	20	1	11	8	1	5	1	1	1	0	1	0	0	0	جراحة أطفال
Hematology	46	30	7	6	7	10	14	5	6	1	2	2	1	1	0	0	0	أمراض الدم
Gastroenterology	166	96	9	57	0	30	67	12	55	0	0	3	1	2	0	0	0	جهاز هضمي
Endocrinology	55	35	4	21	1	9	17	10	7	0	0	3	2	1	0	0	0	غدد
Onchology	41	22	7	12	0	3	16	2	14	0	0	3	0	3	0	0	0	أورام
Vasular surgery	70	41	0	16	2	23	29	0	29	0	0	0	0	0	0	0	0	جراحة أوعية دموية
Others	48	29	10	7	2	10	9	5	3	0	1	10	4	3	3	0	0	آخرون
Total	51,913	11,580	1,127	3,730	1,391	5,332	18,956	6,785	10,919	567	685	21,377	7,723	9,056	2,338	2,260	0	المجموع

2-10 Physicians and Dentists in KSA Health Sectors by Gender, Nationality, Speciality and Professional Categories, 2023G

10-2 الأطباء وأطباء الأسنان بالقطاعات الصحية بالمملكة حسب الجنس والجنسية والتخصص والتصنيف الوظيفي عام 2023م.

Table 2-10

جدول 10-2

Speciality	المجموع Total	طبيب استشاري Consultant				طبيب نائب Registrar				طبيب مقيم Resident				التخصص			
		المجموع Total	غير سعودي Non-Saudi		سعودي Saudi		المجموع Total	غير سعودي Non-Saudi		سعودي Saudi		المجموع Total	غير سعودي Non-Saudi		سعودي Saudi		
			Fe- أنثى female	Male ذكر	أنثى Female	ذكر Male		Fe- أنثى female	Male ذكر	Fe- أنثى female	Male ذكر		Fe- أنثى female		Male ذكر	Fe- أنثى female	Male ذكر
G. P.	15,856	0	0	0	0	0	0	0	0	0	0	15,856	4,148	6,050	2,304	3,354	عام
Dentistry	25,970	2,555	112	389	721	1,333	5,006	897	2,698	603	808	18,409	3,683	4,232	4,784	5,710	أسنان
Internal medicine	9,153	2,315	197	692	336	1,090	3,688	689	1,983	351	665	3,150	466	825	724	1,135	باطني
General Surgery	6,619	1,679	33	708	123	815	2,263	107	1,587	193	376	2,677	327	812	522	1,016	جراحة عامة
Orthopedics	3,749	1,196	4	461	23	708	1,839	17	1,573	29	220	714	16	234	88	376	عظام
Urology	1,690	655	2	239	14	400	785	2	622	9	152	250	5	57	24	164	مسالك بولية
Cardiothoracic surgery	560	303	1	165	12	125	222	5	197	4	16	35	2	10	10	13	جراحة صدر وقلب
Neurosurgery	896	427	7	244	19	157	298	14	233	11	40	171	6	46	40	79	جراحة أعصاب
Plastic surgery	812	443	8	108	54	273	290	21	207	20	42	79	5	11	25	38	تجميل
E.N.T.	2,344	832	30	244	96	462	1,227	151	862	77	137	285	22	63	80	120	أنف وأذن وحنجرة
Ophthalmology	2,697	1,081	45	252	157	627	1,279	358	790	48	83	337	49	67	93	128	عيون
OBS/GYN	7,689	1,974	566	534	562	312	3,581	2,510	639	315	117	2,134	1,138	102	635	259	نساء وولادة
Cardiology	2,125	803	63	432	33	275	1,028	124	852	6	46	294	26	115	51	102	قلب وأوعية دموية
Chest diseases	727	264	50	121	28	65	399	125	256	7	11	64	17	19	13	15	صدرية
Skin & venereology	3,698	859	75	122	216	446	2,268	1,496	528	136	108	571	395	52	73	51	جلدية وتناسلية
Neurology	977	496	23	102	111	260	290	55	136	39	60	191	3	13	92	83	أمراض عصبية
Public Health (Community Medicine) & Occupational Health	817	189	31	38	35	85	443	74	165	71	133	185	25	26	63	71	صحة عامة (طب مجتمع) وصحة مهنية
Tropical Medicine (Infectious Diseases)	295	197	16	37	68	76	92	28	42	7	15	6	1	3	1	1	طب مناطق حارة (أمراض معدية)
Radiology	4,172	1,382	114	484	232	552	2,174	561	1,162	213	238	616	59	65	177	315	أشعة
Laboratory	2,312	779	226	285	105	163	1,406	663	631	74	38	127	13	14	57	43	مختبر
Anaesthesia	4,559	1,758	218	1,132	93	315	2,150	398	1,578	46	128	651	44	184	155	268	تخدير
Physical medicine	497	144	28	57	19	40	225	89	76	24	36	128	9	22	34	63	طب طبيعي
Pediatrics	10,875	2,824	348	683	626	1,167	4,865	1,574	2,267	551	473	3,186	775	700	901	810	أطفال
Psychiatry	1,651	595	38	119	105	333	673	146	343	65	119	383	39	95	88	161	أمراض نفسية
Forensic Medicine	175	48	1	3	11	33	96	3	40	17	36	31	0	4	9	18	طب شرعي
Family medicine	10,242	2,118	167	238	681	1,032	3,731	845	763	1,106	1,017	4,393	1,089	1,007	988	1,309	طب أسرة
Emergency	4,999	839	21	215	125	478	1,241	129	819	93	200	2,919	512	1,026	494	887	طوارئ
Intensive care	3,185	542	53	268	39	182	1,320	148	1,043	30	99	1,323	185	307	241	590	عناية مركزة
Nephrology	1,252	389	39	209	39	102	540	99	403	12	26	323	74	111	44	94	أمراض الكلى
Pediatric surgery	514	193	16	90	15	72	214	27	133	18	36	107	16	18	33	40	جراحة أطفال
Hematology	426	284	42	79	46	117	119	34	54	11	20	23	1	4	7	11	أمراض الدم
Gastroenterology	633	364	20	129	28	187	238	33	179	10	16	31	8	8	5	10	جهاز هضمي
Endocrinology	551	347	26	58	91	172	125	35	63	17	10	79	24	20	9	26	غدد
Onchology	613	307	29	115	45	118	258	85	146	11	16	48	12	16	12	8	أورام
Vascular surgery	333	146	1	73	6	66	157	6	130	3	18	30	1	9	5	15	جراحة أوعية دموية
Others	5,607	1,204	97	241	266	600	775	85	220	206	264	3,628	46	70	1,724	1,788	آخرون
Total	139,270	30,531	2,747	9,366	5,180	13,238	45,305	11,633	23,420	4,433	5,819	63,434	13,241	16,417	14,605	19,171	المجموع



2-11 Health Utilities in MoH by Health Region, 2023G

11-2 المرافق الصحية بوزارة الصحة حسب المنطقة الصحية
عام 2023م

Table 2-11

جدول 11-2

Health Region	مركز طب شرعي Forensic Medicine Center	عيادات الإقلاع عن التدخين Smoking Cessation Clinic	مركز مراقبة صحية وقائية بالمنافذ Control Health Centers at entry points	مختبر مركزي / إقليمي Central/ Regional Laboratory	مركز تأهيل طبي Rehabilitation center	مركز طب أسنان Dental Center	مركز/ وحدة غسيل كلوي Dialysis Center/ Unit	مراكز السكري والغدد الصماء Diabetes & Endocrinology Centers	مركز أورام Oncology Center	مركز قلب Cardiology Center	مستشفى Hospital	مركز رعاية صحية أولية PHC	المنطقة الصحية
Riyadh	1	156	1	1	1	5	40	4	2	2	49	397	الرياض
The Holy Capital	1	13	0	1	1	3	6	2	2	2	10	80	العاصمة المقدسة
Jeddah	1	38	3	1	1	3	10	1	1	0	14	94	جدة
Taif	1	20	1	1	0	1	13	1	1	0	16	107	الطائف
Medinah	1	41	5	1	0	3	16	2	1	1	18	144	المدينة المنورة
Qaseem	1	23	1	1	0	5	19	3	1	1	19	153	القصيم
Eastern	1	63	9	1	1	2	16	1	1	1	21	120	الشرقية
Al-Ahsa	1	12	1	0	0	2	5	1	1	1	10	63	الأحساء
Hafr Al-Baten	1	13	1	1	0	1	4	1	1	0	7	38	حفر الباطن
Aseer	1	25	1	1	1	5	21	2	1	1	20	213	عسير
Bishah	1	8	0	0	1	1	5	1	0	0	8	63	بيشة
Tabouk	1	36	4	0	0	1	8	1	1	0	12	82	تبوك
Hail	1	18	1	1	1	1	10	1	1	1	14	109	حائل
Northern Borders	1	30	1	1	1	3	6	3	1	1	11	42	الحدود الشمالية
Jazan	1	51	3	1	0	1	17	2	1	0	22	169	جازان
Najran	1	11	2	1	1	1	7	1	1	1	10	68	نجران
Al-Bahah	1	49	0	1	0	2	8	1	0	0	10	92	الباحة
Al-Jouf	1	14	1	1	1	2	6	1	1	0	9	40	الجوف
Qurayyat	1	2	1	1	1	1	2	1	0	0	5	16	القريات
Qunfudah	1	7	0	1	0	1	4	1	0	0	5	36	القفذة
Total	20	630	36	17	11	44	223	31	18	12	290	2126	الإجمالي



Health Utilities in MOH by Health Region in 2023G

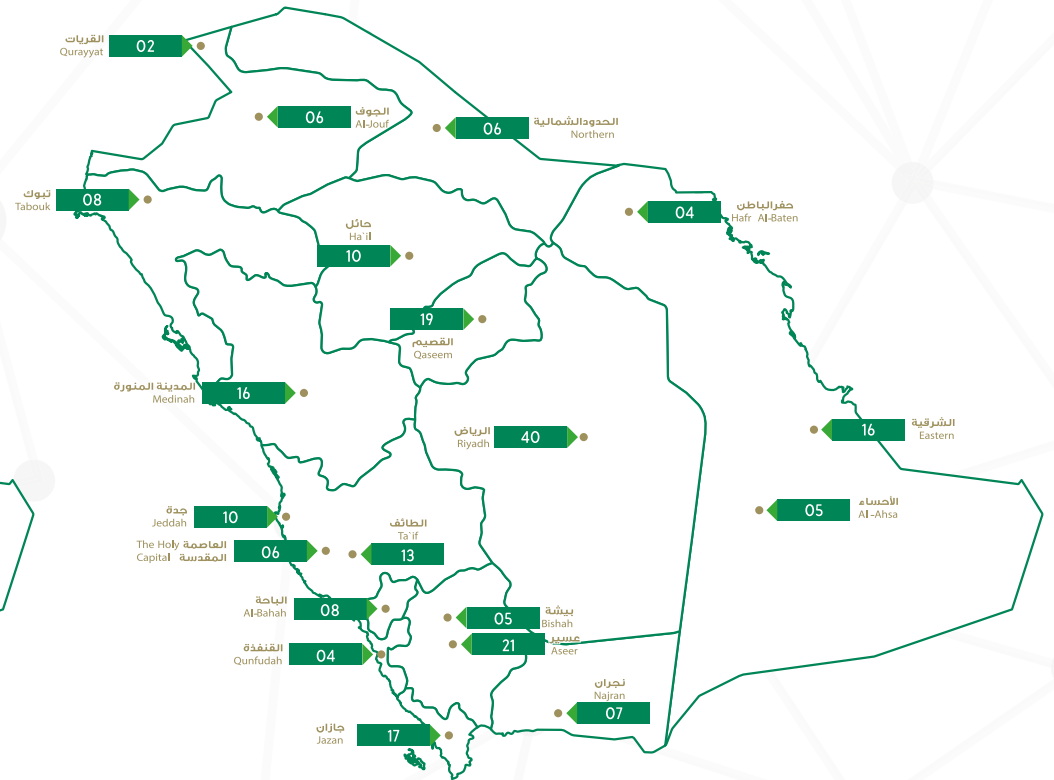
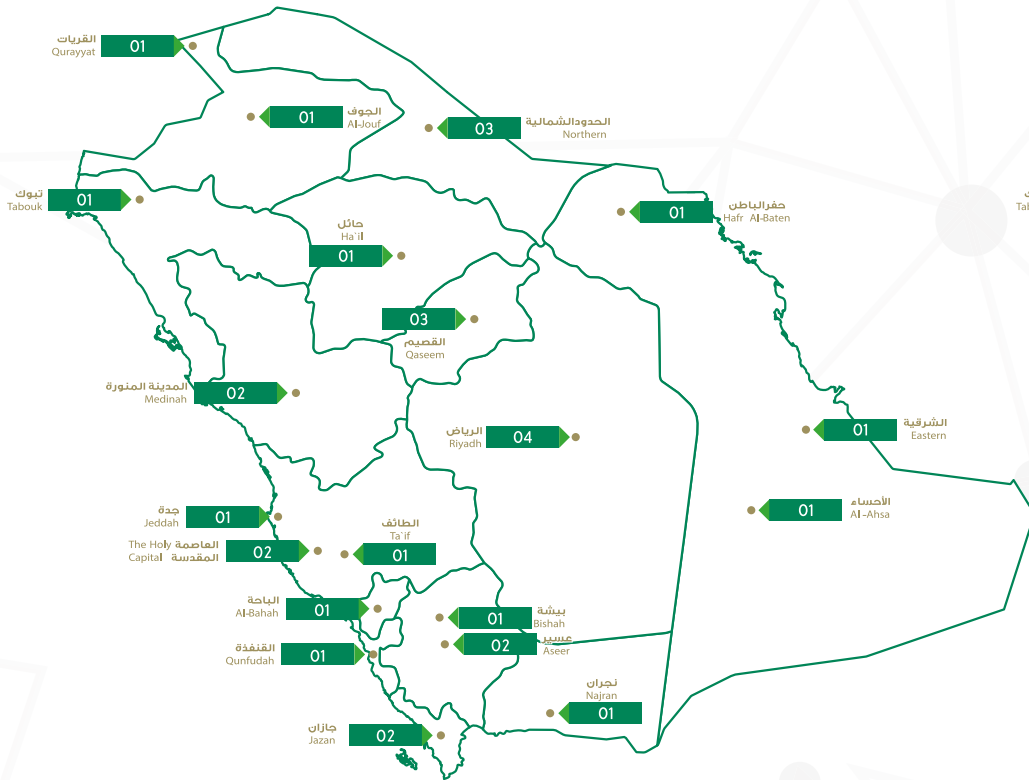
المرافق الصحية بوزارة الصحة حسب المنطقة الصحية عام ٢٠٢٣م



مراكز السكري والغدد الصماء
Diabetes & Endocrinology Centers 31



مركز/وحدة غسيل كلوي
Dialysis Center/Unit Dialysis 223





Total Physicians and Dentists


إجمالي الأطباء شاملا اطباء الأسنان



45% سعودي



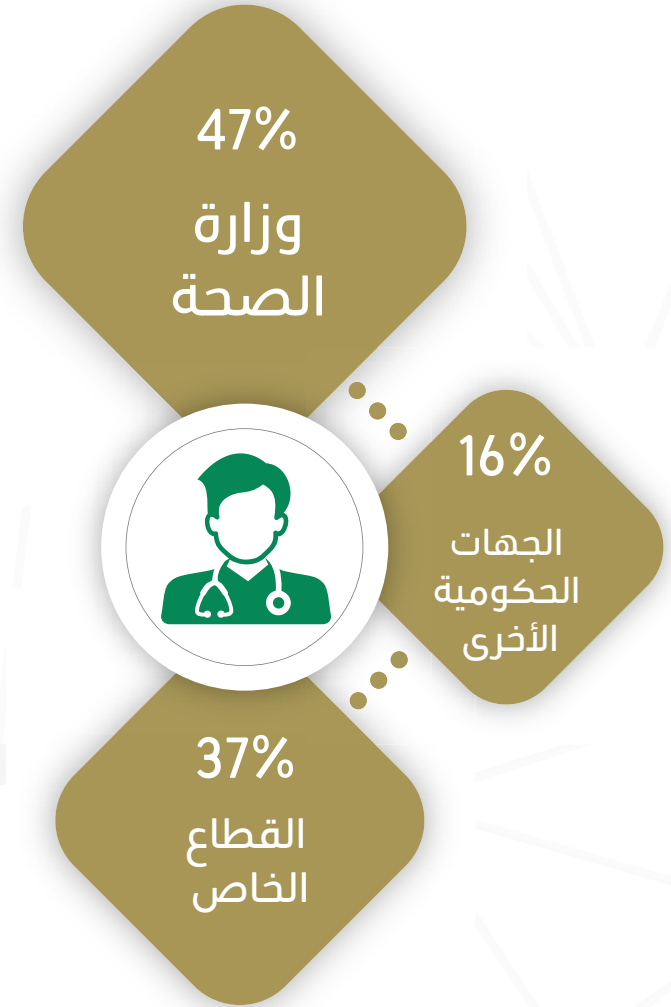
55% غير سعودي



63% نسبة الذكور



37% نسبة الاناث



47%
وزارة
الصحة

16%
الجهات
الحكومية
الأخرى

37%
القطاع
الخاص



Total Nurses and Midwives

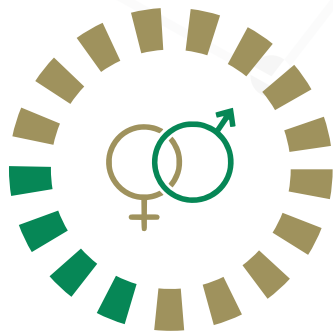
إجمالي طاقم التمريض والقابلات



44% سعودي



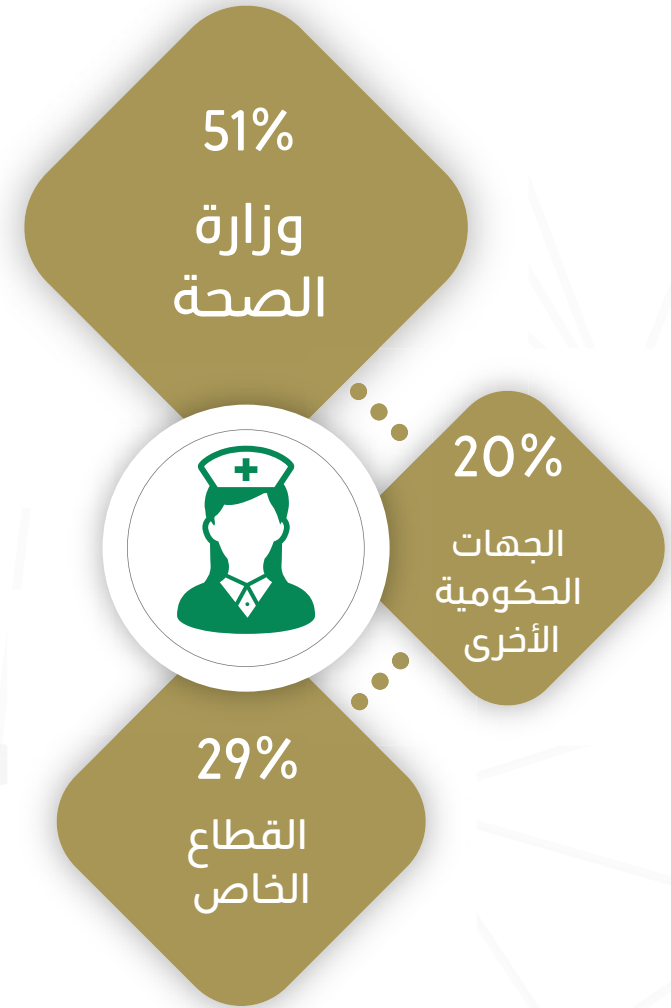
56% غير سعودي



24% نسبة الذكور



76% نسبة الاناث



51%
وزارة
الصحة

20%
الجهات
الحكومية
الأخرى



29%
القطاع
الخاص



Total Pharmacists


إجمالي الصيادلة



42% سعودي



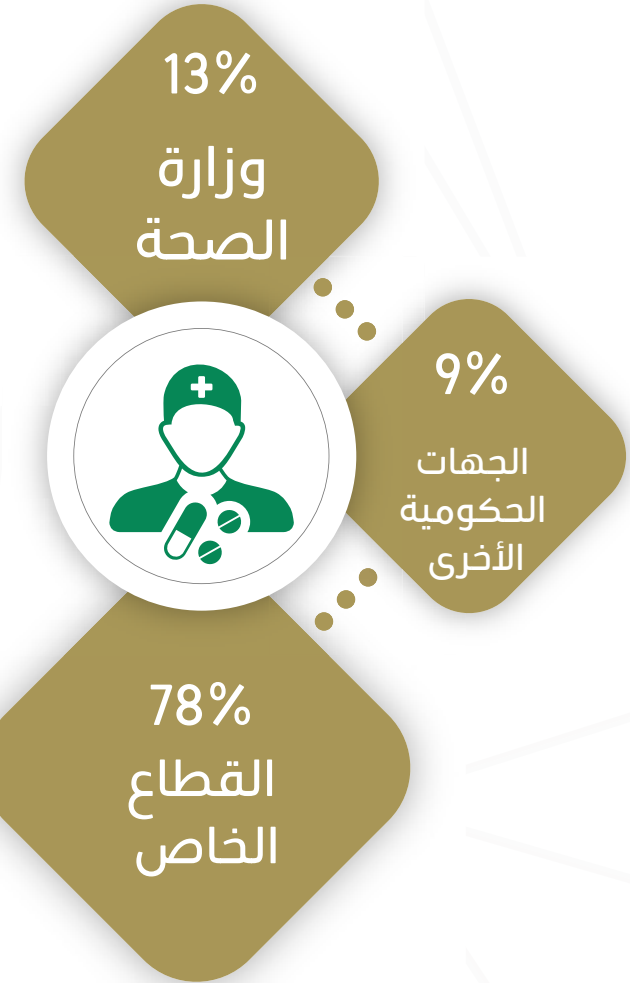
58% غير سعودي



76% نسبة الذكور



24% نسبة الاناث





Total Allied Health Personnel


إجمالي الفئات الطبية المساعدة



84% سعودي



16% غير سعودي



60% نسبة الذكور



40% نسبة الاناث

56%
وزارة
الصحة



19%
الجهات
الحكومية
الأخرى

25%
القطاع
الخاص



2-12 Health Manpower in MoH by Health Region, Category, Sex and Nationality, 2023G

12-2 القوى العاملة الصحية بوزارة الصحة حسب المنطقة الصحية والفئة والجنس والجنسية عام 2023م

Table 2-12

جدول 12-2

Category	Gender	الطائف Ta'if			جدة Jeddah			العاصمة المقدسة Makkah			الرياض Riyadh			الجنس	الفئة
		المجموع	غير سعودي	سعودي	المجموع	غير سعودي	سعودي	المجموع	غير سعودي	سعودي	المجموع	غير سعودي	سعودي		
		Total	NS	S	Total	NS	S	Total	NS	S	Total	NS	S		
Physicians	Male	1,877	986	891	2,526	484	2,042	2,662	868	1,794	6,878	3,203	3,675	ذكر	أطباء بشريون
	Female	1,028	528	500	2,285	223	2,062	1,675	326	1,349	4,128	1,881	2,247	أنثى	
	Total	2,905	1,514	1,391	4,811	707	4,104	4,337	1,194	3,143	11,006	5,084	5,922	المجموع	
Dentists	Male	144	20	124	290	6	284	297	21	276	989	31	958	ذكر	أطباء أسنان
	Female	67	3	64	281	3	278	163	3	160	685	5	680	أنثى	
	Total	211	23	188	571	9	562	460	24	436	1,674	36	1,638	المجموع	
Total Physicians and Dentists	Male	2,021	1,006	1,015	2,816	490	2,326	2,959	889	2,070	7,867	3,234	4,633	ذكر	إجمالي الأطباء
	Female	1,095	531	564	2,566	226	2,340	1,838	329	1,509	4,813	1,886	2,927	أنثى	
	Total	3,116	1,537	1,579	5,382	716	4,666	4,797	1,218	3,579	12,680	5,120	7,560	المجموع	
Nurses	Male	1,737	62	1,675	1,522	69	1,453	2,015	364	1,651	5,380	766	4,614	ذكر	طاقم التمريض
	Female	3,350	2,112	1,238	5,301	1,705	3,596	4,851	2,656	2,195	16,975	9,812	7,163	أنثى	
	Total	5,087	2,174	2,913	6,823	1,774	5,049	6,866	3,020	3,846	22,355	10,578	11,777	المجموع	
Midwives	Male	0	0	0	0	0	0	0	0	0	0	0	0	ذكر	قابلات
	Female	64	10	54	120	25	95	146	57	89	200	104	96	أنثى	
	Total	64	10	54	120	25	95	146	57	89	200	104	96	المجموع	
Total Nurses and Midwives	Male	1,737	62	1,675	1,522	69	1,453	2,015	364	1,651	5,380	766	4,614	ذكر	إجمالي طاقم التمريض والقابلات
	Female	3,414	2,122	1,292	5,421	1,730	3,691	4,997	2,713	2,284	17,175	9,916	7,259	أنثى	
	Total	5,151	2,184	2,967	6,943	1,799	5,144	7,012	3,077	3,935	22,555	10,682	11,873	المجموع	
Pharmacists	Male	154	0	154	166	0	166	201	17	184	438	13	425	ذكر	صيادلة
	Female	59	0	59	155	0	155	199	11	188	620	17	603	أنثى	
	Total	213	0	213	321	0	321	400	28	372	1,058	30	1,028	المجموع	
Allied health Personnel	Male	2,821	18	2,803	4,165	19	4,146	3,339	180	3,159	9,605	268	9,337	ذكر	فئات طبية مساعدة
	Female	1,058	74	984	2,949	41	2,908	2,144	183	1,961	5,715	510	5,205	أنثى	
	Total	3,879	92	3,787	7,114	60	7,054	5,483	363	5,120	15,320	778	14,542	المجموع	

2-12 Health Manpower in MoH by Health Region, Category, Sex and Nationality, 2023G

12-2 القوى العاملة الصحية بوزارة الصحة حسب المنطقة الصحية والفئة والجنس والجنسية عام 2023م

Table 2-12

جدول 12-2

Category	Gender	الأحساء Al- Ahsa			الشرقية Eastern			القصيم Qaseem			المدينة المنورة Medinah			الجنس	الفئة
		المجموع	غير سعودي	سعودي	المجموع	غير سعودي	سعودي	المجموع	غير سعودي	سعودي	المجموع	غير سعودي	سعودي		
		Total	NS	S	Total	NS	S	Total	NS	S	Total	NS	S		
Physicians	Male	1,555	390	1,165	2,818	915	1,903	2,357	1,523	834	2,514	1,258	1,256	ذكر	أطباء بشريون
	Female	924	227	697	2,665	379	2,286	1,165	805	360	1,574	761	813	أنثى	
	Total	2,479	617	1,862	5,483	1,294	4,189	3,522	2,328	1,194	4,088	2,019	2,069	المجموع	
Dentists	Male	185	14	171	278	11	267	323	71	252	288	18	270	ذكر	أطباء أسنان
	Female	72	3	69	281	0	281	166	32	134	162	8	154	أنثى	
	Total	257	17	240	559	11	548	489	103	386	450	26	424	المجموع	
Total Physicians and Dentists	Male	1,740	404	1,336	3,096	926	2,170	2,680	1,594	1,086	2,802	1,276	1,526	ذكر	إجمالي الأطباء
	Female	996	230	766	2,946	379	2,567	1,331	837	494	1,736	769	967	أنثى	
	Total	2,736	634	2,102	6,042	1,305	4,737	4,011	2,431	1,580	4,538	2,045	2,493	المجموع	
Nurses	Male	967	14	953	1,392	234	1,158	2,035	35	2,000	2,382	17	2,365	ذكر	طاقم التمريض
	Female	3,659	1,047	2,612	8,586	2,223	6,363	4,512	3,113	1,399	5,633	1,875	3,758	أنثى	
	Total	4,626	1,061	3,565	9,978	2,457	7,521	6,547	3,148	3,399	8,015	1,892	6,123	المجموع	
Midwives	Male	0	0	0	0	0	0	0	0	0	0	0	0	ذكر	قابلات
	Female	36	19	17	106	15	91	113	37	76	112	40	72	أنثى	
	Total	36	19	17	106	15	91	113	37	76	112	40	72	المجموع	
Total Nurses and Midwives	Male	967	14	953	1,392	234	1,158	2,035	35	2,000	2,382	17	2,365	ذكر	إجمالي طاقم التمريض والقابلات
	Female	3,695	1,066	2,629	8,692	2,238	6,454	4,625	3,150	1,475	5,745	1,915	3,830	أنثى	
	Total	4,662	1,080	3,582	10,084	2,472	7,612	6,660	3,185	3,475	8,127	1,932	6,195	المجموع	
Pharmacists	Male	89	0	89	177	15	162	220	0	220	177	1	176	ذكر	صيادلة
	Female	43	0	43	260	17	243	63	0	63	78	0	78	أنثى	
	Total	132	0	132	437	32	405	283	0	283	255	1	254	المجموع	
Allied health Personnel	Male	1,965	18	1,947	3,370	164	3,206	5,320	28	5,292	4,927	34	4,893	ذكر	فئات طبية مساعدة
	Female	1,158	20	1,138	3,855	185	3,670	1,091	138	953	1,922	151	1,771	أنثى	
	Total	3,123	38	3,085	7,225	349	6,876	6,411	166	6,245	6,849	185	6,664	المجموع	

2-12 Health Manpower in MoH by Health Region, Category, Sex and Nationality, 2023G

12-2 القوى العاملة الصحية بوزارة الصحة حسب المنطقة الصحية والفئة والجنس والجنسية عام 2023م

Table 2-12

جدول 12-2

Category	Gender	تبوك Tabouk			بيشة Bishah			عسير Aseer			حفر الباطن Hafr Al-Baten			الجنس	الفئة
		المجموع	غير سعودي	سعودي	المجموع	غير سعودي	سعودي	المجموع	غير سعودي	سعودي	المجموع	غير سعودي	سعودي		
		Total	NS	S	Total	NS	S	Total	NS	S	Total	NS	S		
Physicians	Male	1,208	952	256	756	649	107	2,388	1,099	1,289	631	506	125	ذكر	أطباء بشريون
	Female	852	615	237	349	341	8	984	522	462	291	262	29	أنثى	
	Total	2,060	1,567	493	1,105	990	115	3,372	1,621	1,751	922	768	154	المجموع	
Dentists	Male	109	18	91	63	17	46	421	14	407	99	8	91	ذكر	أطباء أسنان
	Female	118	5	113	88	7	81	82	4	78	38	6	32	أنثى	
	Total	227	23	204	151	24	127	503	18	485	137	14	123	المجموع	
Total Physicians and Dentists	Male	1,317	970	347	819	666	153	2,809	1,113	1,696	730	514	216	ذكر	إجمالي الأطباء
	Female	970	620	350	437	348	89	1,066	526	540	329	268	61	أنثى	
	Total	2,287	1,590	697	1,256	1,014	242	3,875	1,639	2,236	1,059	782	277	المجموع	
Nurses	Male	1,131	11	1,120	333	3	330	1,380	6	1,374	1,160	15	1,145	ذكر	طاقم التمريض
	Female	2,787	938	1,849	1,434	808	626	4,115	1,389	2,726	1,946	600	1,346	أنثى	
	Total	3,918	949	2,969	1,767	811	956	5,495	1,395	4,100	3,106	615	2,491	المجموع	
Midwives	Male	0	0	0	0	0	0	0	0	0	0	0	0	ذكر	قابلات
	Female	103	29	74	25	21	4	145	14	131	58	7	51	أنثى	
	Total	103	29	74	25	21	4	145	14	131	58	7	51	المجموع	
Total Nurses and Midwives	Male	1,131	11	1,120	333	3	330	1,380	6	1,374	1,160	15	1,145	ذكر	إجمالي طاقم التمريض والقابلات
	Female	2,890	967	1,923	1,459	829	630	4,260	1,403	2,857	2,004	607	1,397	أنثى	
	Total	4,021	978	3,043	1,792	832	960	5,640	1,409	4,231	3,164	622	2,542	المجموع	
Pharmacists	Male	82	0	82	71	1	70	243	0	243	53	0	53	ذكر	صيادلة
	Female	40	0	40	27	0	27	106	0	106	17	0	17	أنثى	
	Total	122	0	122	98	1	97	349	0	349	70	0	70	المجموع	
Allied health Personnel	Male	1,815	5	1,810	967	17	950	4,019	14	4,005	1,348	6	1,342	ذكر	فئات طبية مساعدة
	Female	1,047	12	1,035	225	61	164	1,104	34	1,070	416	10	406	أنثى	
	Total	2,862	17	2,845	1,192	78	1,114	5,123	48	5,075	1,764	16	1,748	المجموع	

2-12 Health Manpower in MoH by Health Region, Category, Sex and Nationality, 2023G

12-2 القوى العاملة الصحية بوزارة الصحة حسب المنطقة الصحية والفئة والجنس والجنسية عام 2023م

Table 2-12

جدول 12-2

Category	Gender	نجران Najran			جازان Jazan			الحدود الشمالية Northern			حائل Ha'il			الجنس	الفئة
		المجموع	غير سعودي	سعودي	المجموع	غير سعودي	سعودي	المجموع	غير سعودي	سعودي	المجموع	غير سعودي	سعودي		
		Total	NS	S	Total	NS	S	Total	NS	S	Total	NS	S		
Physicians	Male	1,066	871	195	1,866	1,128	738	840	649	191	1,135	830	305	ذكر	أطباء بشريون
	Female	420	374	46	961	572	389	520	319	201	666	482	184	أنثى	
	Total	1,486	1,245	241	2,827	1,700	1,127	1,360	968	392	1,801	1,312	489	المجموع	
Dentists	Male	135	21	114	204	11	193	75	31	44	124	25	99	ذكر	أطباء أسنان
	Female	45	5	40	98	4	94	51	5	46	105	4	101	أنثى	
	Total	180	26	154	302	15	287	126	36	90	229	29	200	المجموع	
Total Physicians and Dentists	Male	1,201	892	309	2,070	1,139	931	915	680	235	1,259	855	404	ذكر	إجمالي الأطباء
	Female	465	379	86	1,059	576	483	571	324	247	771	486	285	أنثى	
	Total	1,666	1,271	395	3,129	1,715	1,414	1,486	1,004	482	2,030	1,341	689	المجموع	
Nurses	Male	1,392	5	1,387	1,266	15	1,251	629	10	619	1,143	6	1,137	ذكر	طاقم التمريض
	Female	1,918	1,553	365	4,529	839	3,690	2,260	630	1,630	2,396	893	1,503	أنثى	
	Total	3,310	1,558	1,752	5,795	854	4,941	2,889	640	2,249	3,539	899	2,640	المجموع	
Midwives	Male	0	0	0	0	0	0	0	0	0	0	0	0	ذكر	قابلات
	Female	65	16	49	109	12	97	87	10	77	62	10	52	أنثى	
	Total	65	16	49	109	12	97	87	10	77	62	10	52	المجموع	
Total Nurses and Midwives	Male	1,392	5	1,387	1,266	15	1,251	629	10	619	1,143	6	1,137	ذكر	إجمالي طاقم التمريض والقابلات
	Female	1,983	1,569	414	4,638	851	3,787	2,347	640	1,707	2,458	903	1,555	أنثى	
	Total	3,375	1,574	1,801	5,904	866	5,038	2,976	650	2,326	3,601	909	2,692	المجموع	
Pharmacists	Male	154	0	154	171	0	171	61	0	61	103	0	103	ذكر	صيادلة
	Female	12	0	12	53	0	53	42	0	42	16	0	16	أنثى	
	Total	166	0	166	224	0	224	103	0	103	119	0	119	المجموع	
Allied health Personnel	Male	3,174	15	3,159	4,079	9	4,070	1,107	17	1,090	2,331	21	2,310	ذكر	فئات طبية مساعدة
	Female	215	50	165	1,337	9	1,328	461	44	417	689	101	588	أنثى	
	Total	3,389	65	3,324	5,416	18	5,398	1,568	61	1,507	3,020	122	2,898	المجموع	

2-12 Health Manpower in MoH by Health Region, Category, Sex and Nationality, 2023G

12-2 القوى العاملة الصحية بوزارة الصحة حسب المنطقة الصحية والفئة والجنس والجنسية عام 2023م

Table 2-12

جدول 12-2

Category	Gender	القنفذة Qunfudah			القريات Qurayyat			الجوف Al- Jouf			الباحة Al Bahah			الجنس	الفئة
		المجموع	غير سعودي	سعودي	المجموع	غير سعودي	سعودي	المجموع	غير سعودي	سعودي	المجموع	غير سعودي	سعودي		
		Total	NS	S	Total	NS	S	Total	NS	S	Total	NS	S		
Physicians	Male	448	355	93	337	266	71	949	702	247	1,072	732	340	ذكر	أطباء بشريون
	Female	264	202	62	145	119	26	477	373	104	460	412	48	أنثى	
	Total	712	557	155	482	385	97	1,426	1,075	351	1,532	1,144	388	المجموع	
Dentists	Male	45	10	35	45	11	34	85	34	51	79	19	60	ذكر	أطباء أسنان
	Female	26	4	22	23	4	19	63	8	55	81	4	77	أنثى	
	Total	71	14	57	68	15	53	148	42	106	160	23	137	المجموع	
Total Physicians and Dentists	Male	493	365	128	382	277	105	1,034	736	298	1,151	751	400	ذكر	إجمالي الأطباء
	Female	290	206	84	168	123	45	540	381	159	541	416	125	أنثى	
	Total	783	571	212	550	400	150	1,574	1,117	457	1,692	1,167	525	المجموع	
Nurses	Male	229	0	229	673	3	670	1,209	4	1,205	603	7	596	ذكر	طاقم التمريض
	Female	681	452	229	693	225	468	2,472	628	1,844	1,566	1,283	283	أنثى	
	Total	910	452	458	1,366	228	1,138	3,681	632	3,049	2,169	1,290	879	المجموع	
Midwives	Male	0	0	0	0	0	0	0	0	0	0	0	0	ذكر	قابلات
	Female	34	9	25	8	6	2	42	6	36	50	36	14	أنثى	
	Total	34	9	25	8	6	2	42	6	36	50	36	14	المجموع	
Total Nurses and Midwives	Male	229	0	229	673	3	670	1,209	4	1,205	603	7	596	ذكر	إجمالي طاقم التمريض والقابلات
	Female	715	461	254	701	231	470	2,514	634	1,880	1,616	1,319	297	أنثى	
	Total	944	461	483	1,374	234	1,140	3,723	638	3,085	2,219	1,326	893	المجموع	
Pharmacists	Male	35	0	35	23	0	23	52	0	52	50	0	50	ذكر	صيادلة
	Female	14	0	14	10	0	10	32	0	32	25	0	25	أنثى	
	Total	49	0	49	33	0	33	84	0	84	75	0	75	المجموع	
Allied health Personnel	Male	817	1	816	688	5	683	1,306	9	1,297	1,438	8	1,430	ذكر	فئات طبية مساعدة
	Female	190	5	185	122	8	114	424	39	385	397	81	316	أنثى	
	Total	1,007	6	1,001	810	13	797	1,730	48	1,682	1,835	89	1,746	المجموع	

2-12 Health Manpower in MoH by Health Region, Category, Sex and Nationality, 2023G

12-2 القوى العاملة الصحية بوزارة الصحة حسب المنطقة الصحية والفئة والجنس والجنسية عام 2023م

Table 2-12

جدول 12-2

Category	Gender	الإجمالي Total			ديوان الوزارة MoH Headquarter			الجنس	الفئة
		المجموع Total	غير سعودي Non-Saudi	سعودي Saudi	المجموع Total	غير سعودي Non-Saudi	سعودي Saudi		
Physicians	Male	36,233	18,524	17,709	350	158	192	ذكر	أطباء بشريون
	Female	22,027	9,776	12,251	194	53	141	أنثى	
	Total	58,260	28,300	29,960	544	211	333	المجموع	
Dentists	Male	4,323	412	3,911	45	1	44	ذكر	أطباء أسنان
	Female	2,733	117	2,616	38	0	38	أنثى	
	Total	7,056	529	6,527	83	1	82	المجموع	
Total Physicians and Dentists	Male	40,556	18,936	21,620	395	159	236	ذكر	إجمالي الأطباء
	Female	24,760	9,893	14,867	232	53	179	أنثى	
	Total	65,316	28,829	36,487	627	212	415	المجموع	
Nurses	Male	28,849	1,646	27,203	271	0	271	ذكر	طاقم التمريض
	Female	79,904	34,784	45,120	240	3	237	أنثى	
	Total	108,753	36,430	72,323	511	3	508	المجموع	
Midwives	Male	0	0	0	0	0	0	ذكر	قابلات
	Female	1,689	483	1,206	4	0	4	أنثى	
	Total	1,689	483	1,206	4	0	4	المجموع	
Total Nurses and Midwives	Male	28,849	1,646	27,203	271	0	271	ذكر	إجمالي طاقم التمريض والقابلات
	Female	81,593	35,267	46,326	244	3	241	أنثى	
	Total	110,442	36,913	73,529	515	3	512	المجموع	
Pharmacists	Male	2,813	47	2,766	93	0	93	ذكر	صيادلة
	Female	1,960	45	1,915	89	0	89	أنثى	
	Total	4,773	92	4,681	182	0	182	المجموع	
Allied health Personnel	Male	59,274	857	58,417	673	1	672	ذكر	فئات طبية مساعدة
	Female	26,991	1,756	25,235	472	0	472	أنثى	
	Total	86,265	2,613	83,652	1,145	1	1,144	المجموع	

2-13 Health Manpower in MoH by Nationality in the Last Five Years

13-2 القوى العاملة الصحية بوزارة الصحة حسب الجنسية في الأعوام الخمسة الأخيرة

Table 2-13

جدول 13-2

Category	Nationality	Year					الجنسية	الفئة
		2023G	2022G	2021G	2020G	2019G		
Physicians	Saudi	29,960	26,344	23,585	20,311	19,615	سعودي	أطباء بشريون
	Non-Saudi	28,300	29,143	29,735	29,754	29,524	غير سعودي	
	Total	58,260	55,487	53,320	50,065	49,139	المجموع	
Dentists	Saudi	6,527	6,593	6,220	5,227	4,270	سعودي	أطباء أسنان
	Non-Saudi	529	560	590	588	573	غير سعودي	
	Total	7,056	7,153	6,810	5,815	4,843	المجموع	
Total Physicians and Dentists	Saudi	36,487	32,937	29,805	25,538	23,885	سعودي	إجمالي الأطباء
	Non-Saudi	28,829	29,703	30,325	30,342	30,097	غير سعودي	
	Total	65,316	62,640	60,130	55,880	53,982	المجموع	
Nurses	Saudi	72,323	69,850	67,061	66,236	62,888	سعودي	طاقم التمريض
	Non-Saudi	36,430	34,378	39,282	40,019	42,706	غير سعودي	
	Total	108,753	104,228	106,343	106,255	105,594	المجموع	
Midwives	Saudi	1,206	1,187	1,128	1,053	997	سعودي	قابلات
	Non-Saudi	483	468	533	538	501	غير سعودي	
	Total	1,689	1,655	1,661	1,591	1,498	المجموع	
Total Nurses and Midwives	Saudi	73,529	71,037	68,189	67,289	63,885	سعودي	إجمالي طاقم التمريض والقابلات
	Non-Saudi	36,913	34,846	39,815	40,557	43,207	غير سعودي	
	Total	110,442	105,883	108,004	107,846	107,092	المجموع	
Pharmacists	Saudi	4,681	4,527	4,266	4,214	3,930	سعودي	صيادلة
	Non-Saudi	92	119	131	144	291	غير سعودي	
	Total	4,773	4,646	4,397	4,358	4,221	المجموع	
Allied health Personnel	Saudi	83,652	76,963	70,937	68,859	67,949	سعودي	فئات طبية مساعدة
	Non-Saudi	2,613	2,674	2,748	2,979	3,335	غير سعودي	
	Total	86,265	79,637	73,685	71,838	71,284	المجموع	

2-14 Allied Health Personnel by Speciality, Nationality & Sex, 2023G

14-2 الفئات الطبية المساعدة بوزارة الصحة حسب التخصص والجنسية والجنس عام 2023م

Table 2-14

جدول 14-2

Speciality	المجموع	NS غير سعودي			S سعودي			التخصص
	Total	T إجمالي	F اناث	M ذكور	T إجمالي	F اناث	M ذكور	
Laboratory	13,644	307	210	97	13,337	4,136	9,201	مختبر
Pharmacy	8,895	155	66	89	8,740	1,203	7,537	صيدلة
Radiology	8,439	178	111	67	8,261	2,135	6,126	أشعة
Public Health	5,346	26	17	9	5,320	800	4,520	صحة عامة
Rehabilitation	4,017	162	99	63	3,855	1,625	2,230	تأهيل
Dental	5,359	49	30	19	5,310	3,483	1,827	أسنان
Health Services Management	4,884	5	4	1	4,879	510	4,369	إدارة خدمات صحية
Health Informatics	5,054	3	0	3	5,051	1,938	3,113	معلوماتية صحية
Surgical Operations	1,511	68	44	24	1,443	119	1,324	عمليات جراحية
Social Services	3,116	0	0	0	3,116	859	2,257	خدمة اجتماعية
Anesthesia	1,874	157	99	58	1,717	125	1,592	تخدير
Nutrition	2,338	1	1	0	2,337	957	1,380	تغذية
Medical Secretary	2,437	210	111	99	2,227	1,293	934	سكرتارية طبية
Psychotherapy	1,041	11	9	2	1,030	370	660	علاج نفسي
Statistics	464	3	1	2	461	77	384	إحصاء
Optometry	929	0	0	0	929	271	658	بصريات
Sterilization	358	48	33	15	310	194	116	تعقيم
ECG & EEG	188	170	155	15	18	11	7	تخطيط قلب ومخ
Hearing / Speech therapy	221	21	14	7	200	141	59	معالجة سمع ونطق
Respiratory therapy	2,046	475	288	187	1,571	650	921	علاج تنفسي
Medical Devices	941	10	8	2	931	42	889	أجهزة طبية
Others	13,163	554	456	98	12,609	4,296	8,313	أخرى
Total	86,265	2,613	1,756	857	83,652	25,235	58,417	المجموع

2-15 Midwives in MoH Facilities by Health Region, 2023G

15-2 القابلات بمرافق وزارة الصحة حسب المنطقة الصحية عام 2023م

Table 2-15

جدول 15-2

Health Region	الإجمالي			ديوان الوزارة ومديريات الشؤون الصحية			مراكز الرعاية الصحية الأولية			المستشفيات			المنطقة الصحية
	Total			MoH Headquarter & Directorates of Health Affairs			PHCs			Hospitals			
	المجموع	غير سعودية	سعودية	المجموع	غير سعودية	سعودية	المجموع	غير سعودية	سعودية	المجموع	غير سعودية	سعودية	
	Total	NS	S	Total	NS	S	Total	NS	S	Total	NS	S	
MoH Headquarter	4	0	4	4	0	4							ديوان الوزارة
Riyadh	200	104	96	0	0	0	19	1	18	181	103	78	الرياض
The Holy Capital	146	57	89	4	0	4	23	0	23	119	57	62	العاصمة المقدسة
Jeddah	120	25	95	1	0	1	7	1	6	112	24	88	جدة
Taif	64	10	54	7	0	7	12	0	12	45	10	35	الطائف
Medinah	112	40	72	2	0	2	5	1	4	105	39	66	المدينة المنورة
Qaseem	113	37	76	1	0	1	58	1	57	54	36	18	القصيم
Eastern	106	15	91	0	0	0	19	3	16	87	12	75	الشرقية
Al -Ahsa	36	19	17	1	0	1	4	3	1	31	16	15	الأحساء
Hafr Al-Baten	58	7	51	6	0	6	3	1	2	49	6	43	حفر الباطن
Aseer	145	14	131	1	0	1	27	4	23	117	10	107	عسير
Bishah	25	21	4	0	0	0	0	0	0	25	21	4	بيشة
Tabouk	103	29	74	1	0	1	7	0	7	95	29	66	تبوك
Hail	62	10	52	1	0	1	8	0	8	53	10	43	حائل
Northern Borders	87	10	77	0	0	0	1	0	1	86	10	76	الحدود الشمالية
Jazan	109	12	97	2	0	2	22	1	21	85	11	74	جازان
Najran	65	16	49	5	0	5	12	0	12	48	16	32	نجران
Al-Bahah	50	36	14	1	0	1	6	1	5	43	35	8	الباحة
Al-Jouf	42	6	36	0	0	0	1	0	1	41	6	35	الجوف
Qurayyat	8	6	2	0	0	0	0	0	0	8	6	2	القريات
Qunfudah	34	9	25	0	0	0	4	0	4	30	9	21	القنفذة
Total	1,689	483	1,206	37	0	37	238	17	221	1414	466	948	الإجمالي

2-16 MOH Hospitals and Beds by Health Region, in the last Five Years

16-2 المستشفيات والأسرة بوزارة الصحة حسب المنطقة الصحية في الأعوام الخمسة الأخيرة

Table 2-16

جدول 16-2

Health Region	2023G		2022G		2021G		2020G		2019G		المنطقة الصحية
	أسرة	مستشفيات	أسرة	مستشفيات	أسرة	مستشفيات	أسرة	مستشفيات	أسرة	مستشفيات	
	Beds	Hospitals	Beds	Hospitals	Beds	Hospitals	Beds	Hospitals	Beds	Hospitals	
Riyadh	9,107	49	8,707	49	8,707	49	8,707	49	8,507	49	الرياض
The Holy Capital	2,694	10	2,694	10	2,694	10	2,694	10	2,694	10	العاصمة المقدسة
Jeddah	3,491	14	3,091	13	3,091	13	3,091	13	3,091	13	جدة
Taif	2,640	16	2,640	16	2,640	16	2,640	16	2,640	16	الطائف
Medinah	3,118	18	3,118	18	3,118	18	3,118	18	3,268	20	المدينة المنورة
Qaseem	3,324	19	2,909	19	2,909	19	2,909	19	2,909	19	القصيم
Eastern	3,456	21	3,456	21	3,456	21	3,456	21	3,356	20	الشرقية
Al-Ahsa	2,055	10	2,055	10	2,055	10	2,055	10	2,055	10	الأحساء
Hafr Al-Baten	1,000	7	1,000	7	1,000	7	1,000	7	1,000	7	حفر الباطن
Aseer	2,330	20	2,330	20	2,330	20	2,330	20	2,330	20	عسير
Bishah	920	8	920	8	920	8	920	8	870	8	بيشة
Tabouk	1,920	12	1,920	12	1,920	12	1,820	12	1,820	12	تبوك
Hail	1,940	14	1,940	14	1,940	14	1,940	14	1,855	13	حائل
Northern Borders	1,460	11	1,460	11	1,460	11	1,460	11	1,360	10	الحدود الشمالية
Jazan	2,915	22	2,415	21	2,275	21	2,225	21	2,225	21	جازان
Najran	1,300	10	1,300	10	1,300	10	1,300	10	1,300	10	نجران
Al-Bahah	1,295	10	1,295	10	1,295	10	1,295	10	1,165	10	الباحة
Al-Jouf	1,330	9	1,330	9	1,330	9	1,330	9	1,330	9	الجوف
Qurayyat	610	5	490	4	490	4	490	4	490	4	القريات
Qunfudah	400	5	400	5	400	5	400	5	400	5	القفدة
Total	47,305	290	45,470	287	45,330	287	45,180	287	44,665	286	المجموع

2-17 MoH Hospitals and Beds by Health Region and Speciality, 2023G

17-2 مستشفيات وزارة الصحة وعدد الأسرة حسب المنطقة الصحية والتخصص لعام 2023م

Table 2-17

جدول 17-2

Health Region	المجموع		تأهيل		الرعاية المديدة		صدرية		نفسية / إدمان		عيون		نساء وولادة / أطفال		عامة		المنطقة الصحية
	Total		Rehabilitation		Long Term Care		Chest		Psychiatric/ Addiction		Eye		OBS&Gyn/ pediatric		General		
	أسرة	مستشفيات	أسرة	مستشفيات	أسرة	مستشفيات	أسرة	مستشفيات	أسرة	مستشفيات	أسرة	مستشفيات	أسرة	مستشفيات	أسرة	مستشفيات	
	Beds	Hospitals	Beds	Hospitals	Beds	Hospitals	Beds	Hospitals	Beds	Hospitals	Beds	Hospitals	Beds	Hospitals	Beds	Hospitals	
Riyadh	9,107	49	90	1	265	1	0	0	700	2	250	1	1,216	6	6,586	38	الرياض
The Holy Capital	2,694	10	0	0	150	1	0	0	0	0	0	0	500	1	2,044	8	العاصمة المقدسة
Jeddah	3,491	14	0	0	0	0	0	0	335	2	85	1	754	3	2,317	8	جدة
Taif	2,640	16	0	0	0	0	0	0	670	1	0	0	420	2	1,550	13	الطائف
Medinah	3,118	18	141	1	0	0	0	0	200	1	0	0	500	1	2,277	15	المدينة المنورة
Qaseem	3,324	19	0	0	50	1	0	0	200	1	0	0	500	1	2,574	16	القصيم
Eastern	3,456	21	0	0	60	1	0	0	500	1	80	1	400	1	2,416	17	الشرقية
Al-Ahsa	2,055	10	0	0	80	1	0	0	200	1	100	1	450	1	1,225	6	الأحساء
Hafr Al-Baten	1,000	7	0	0	50	1	0	0	50	1	0	0	300	1	600	4	حفر الباطن
Aseer	2,330	20	0	0	0	0	0	0	100	1	0	0	400	2	1,830	17	عسير
Bishah	920	8	0	0	0	0	0	0	100	1	0	0	100	1	720	6	بيشة
Tabouk	1,920	12	0	0	0	0	0	0	200	1	0	0	200	1	1,520	10	تبوك
Hail	1,940	14	0	0	85	1	0	0	200	1	0	0	200	1	1,455	11	حائل
Northern Borders	1,460	11	0	0	50	1	0	0	100	1	0	0	400	2	910	7	الحدود الشمالية
Jazan	2,915	22	0	0	0	0	50	1	200	1	0	0	0	0	2,665	20	جازان
Najran	1,300	10	0	0	0	0	0	0	200	1	0	0	200	1	900	8	نجران
Al- Bahah	1,295	10	0	0	90	1	0	0	100	1	0	0	0	0	1,105	8	الباحة
Al -Jouf	1,330	9	0	0	0	0	0	0	100	1	0	0	150	1	1,080	7	الجوف
Qurayyat	610	5	0	0	0	0	0	0	150	1	0	0	0	0	460	4	القريات
Qunfudah	400	5	0	0	0	0	0	0	0	0	0	0	0	0	400	5	القفذة
Total	47,305	290	231	2	880	9	50	1	4,305	20	515	4	6,690	26	34,634	228	المجموع

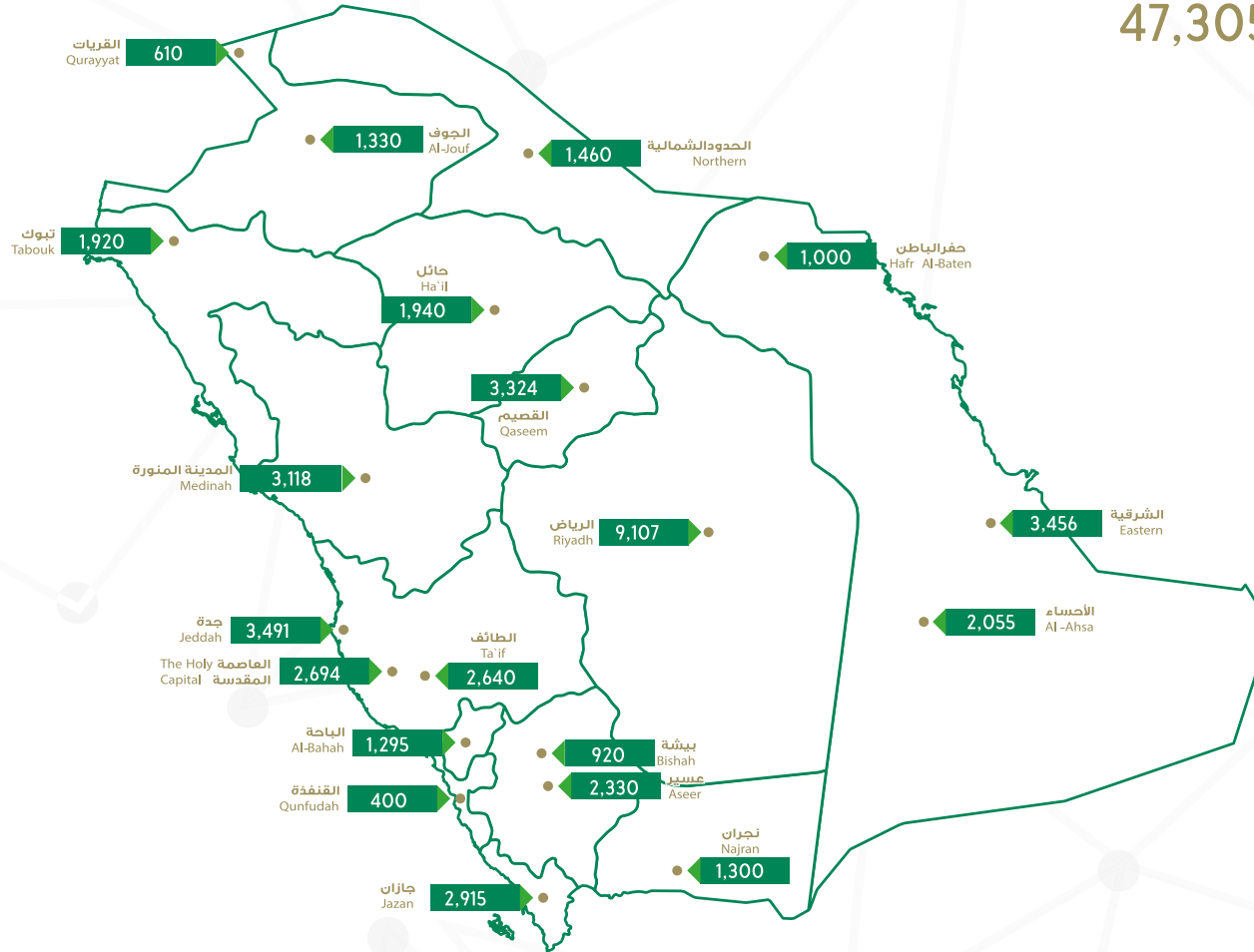
psychiatric hospital in Bishah includes Long Term Care hospital (each 50 beds)
 Long term care hospital in The Holy Capital includes 50 beds for Leprosy
 Total Long Term Care Beds is 880 beds

مستشفى الصحة النفسية ببيشة تعتبر مستشفى رعاية مديدة وصحة نفسية (50 سرير رعاية مديدة + 50 سرير صحة نفسية)
 مستشفى الرعاية المديدة بالعاصمة المقدسة تعتبر مستشفى رعاية مديدة وجمام (100 سرير رعاية مديدة + 50 سرير جمام)
 إجمالي أسرة الرعاية المديدة 880 سرير



Beds at MOH Hospitals By Health Region and Speciality in 2023G

الأسرة بمستشفيات وزارة الصحة حسب المنطقة الصحية والتخصص لعام 2023م



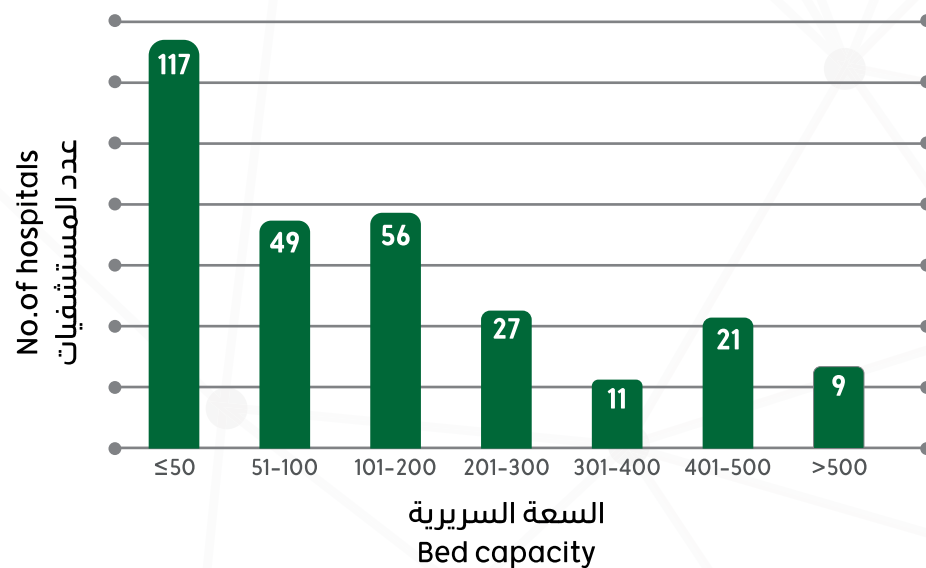
2-18 MoH Hospitals by Bed Capacity and Health Region, 2023G

18-2 مستشفيات وزارة الصحة حسب السعة السريرية والمنطقة الصحية للعام 2023م

Table 2-18

جدول 18-2

Health Region	Bed Capacity				السعة السريرية				المنطقة الصحية
	الإجمالي Total	500<	401-500	301-400	201-300	101-200	51-100	50≥	
Riyadh	49	3	3	1	7	12	5	18	الرياض
The Holy Capital	10	0	3	0	3	1	1	2	العاصمة المقدسة
Jeddah	14	1	2	1	3	2	4	1	جدة
Taif	16	1	2	0	1	1	0	11	الطائف
Medinah	18	1	2	0	2	3	2	8	المدينة المنورة
Qaseem	19	1	1	0	3	4	1	9	القصيم
Eastern	21	1	2	2	0	1	5	10	الشرقية
Al-Ahsa	10	1	1	0	1	2	3	2	الأحساء
Hafr Al-Baten	7	0	0	0	2	1	0	4	حفر الباطن
Aseer	20	0	1	0	0	5	7	7	عسير
Bishah	8	0	0	1	0	1	3	3	بيشة
Tabouk	12	0	1	0	1	3	4	3	تبوك
Hail	14	0	1	1	1	2	1	8	حائل
Northern Borders	11	0	0	1	1	2	3	4	الحدود الشمالية
Jazan	22	0	2	0	0	7	3	10	جازان
Najran	10	0	0	1	0	3	2	4	نجران
Al-Bahah	10	0	0	2	0	1	3	4	الباحة
Al-Jouf	9	0	0	0	2	3	1	3	الجوف
Qurayyat	5	0	0	1	0	1	0	3	القرىات
Qunfudah	5	0	0	0	0	1	1	3	القنفذة
Total	290	9	21	11	27	56	49	117	المجموع

السعة السريرية في مستشفيات وزارة الصحة
Bed Capacity in MOH Hospitals

2-19 Beds at MoH Hospitals By Health Region and Speciality, 2023G.

19-2 الأسرة بمستشفيات وزارة الصحة حسب المنطقة الصحية والتخصص لعام 2023م

Table 2-19

جدول 19-2

Health Region	المجموع Total	اخرى Others	عزل Isolation	نفسية وعصبية Psychiatry & neurology	حروق وتجميل Burns & Plastic Surgery	جلدية وتناسلية Skin & venereal	صدرية / حميات Chest / fever	عيون Ophthalmology	أنف وأذن وحنجرة E.N.T	عناية مركزة Intensive care	أطفال Paediatrics	نساء وولادة OBS/GYN	فك وأسنان Faciodental	مسالك بولية Urology	عظام Orthopedics	جراحة Surgery	باطنة Internal medicine	المنطقة الصحية
Riyadh	9,107	1,743	660	711	46	24	60	281	66	1,320	597	924	25	67	212	1,083	1,288	الرياض
The Holy Capital	2,694	247	378	73	12	0	0	9	9	470	130	192	7	7	84	500	576	مكة المكرمة
Jeddah	3,491	606	255	348	7	0	5	85	34	411	236	80	20	41	71	637	655	جدة
Taif	2,640	22	159	670	4	2	16	6	4	340	127	238	4	4	19	503	522	الطائف
Medinah	3,118	585	191	195	15	0	2	11	56	512	327	308	2	31	95	368	420	المدينة المنورة
Qaseem	3,324	1,292	146	214	4	4	6	19	10	386	112	266	15	86	58	332	374	القصيم
Eastern	3,456	665	357	441	6	1	11	14	11	334	304	269	2	13	42	418	568	الشرقية
Al -Ahsa	2,055	51	144	178	4	0	40	43	44	282	210	255	6	14	36	215	533	الأحساء
Hafr Al-Baten	1,000	2	87	85	4	6	6	8	6	119	117	88	4	4	15	167	282	حفر الباطن
Aseer	2,330	473	78	123	8	5	5	8	12	341	254	263	0	31	55	303	371	عسير
Bishah	920	140	63	60	5	0	12	6	16	144	40	114	0	8	42	117	153	بيشة
Tabouk	1,920	139	82	157	10	0	4	0	2	348	181	250	0	2	36	309	400	تبوك
Hail	1,940	355	126	175	15	2	20	11	31	273	141	190	4	7	37	189	364	حائل
Northern Borders	1,460	167	79	107	5	5	26	16	16	183	206	196	0	12	50	157	235	الحدود الشمالية
Jazan	2,915	892	168	255	10	0	0	4	11	329	187	212	0	7	91	435	314	جازان
Najran	1,300	124	140	65	10	0	10	10	10	191	104	106	2	10	17	267	234	نجران
Al-Bahah	1,295	13	59	100	0	0	0	0	0	169	157	176	0	0	0	272	349	الباحة
Al-Jouf	1,330	0	103	106	8	5	15	9	11	238	68	136	6	13	52	258	302	الجوف
Qurayyat	610	0	26	143	4	2	2	4	2	90	91	71	2	4	17	76	76	القريات
Qunfudah	400	7	21	0	0	0	0	4	7	100	50	41	3	6	19	51	91	القفذة
Total	47,305	7,523	3,322	4,206	177	56	240	548	358	6,580	3,639	4,375	102	367	1,048	6,657	8,107	المجموع

2-20 Intensive Care Beds at MoH Hospitals By Health Region, 2023G

20-2 أسرة العناية المركزة بمستشفيات وزارة الصحة حسب المنطقة الصحية لعام 2023م

Table 2-20

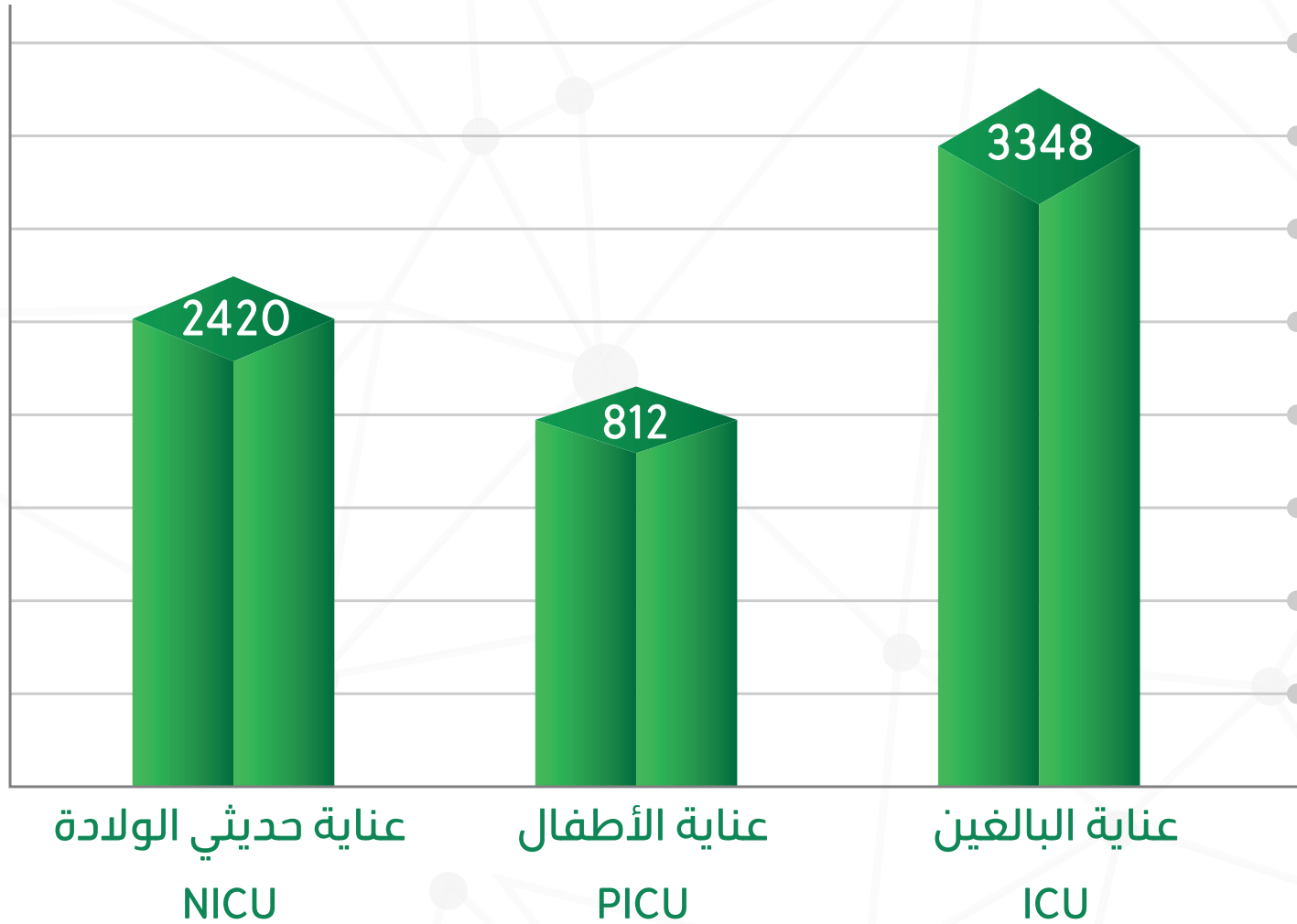
جدول 20-2

Health Region	الإجمالي Total			المستشفيات 50-99 سرير Hospitals 50-99 Beds			المستشفيات 100 سرير فأكثر Hospitals 100+ Beds			المنطقة الصحية
	عناية البالغين ICU	عناية الأطفال PICU	عناية حديثي الولادة NICU	عناية البالغين ICU	عناية الأطفال PICU	عناية حديثي الولادة NICU	عناية البالغين ICU	عناية الأطفال PICU	عناية حديثي الولادة NICU	
Riyadh	738	149	433	76	3	17	662	146	416	الرياض
The Holy Capital	297	31	142	57	0	8	240	31	134	العاصمة المقدسة
Jeddah	236	55	120	0	0	0	236	55	120	جدة
Taif	130	35	175	35	5	28	95	30	147	الطائف
Medinah	258	57	197	34	4	28	224	53	169	المدينة المنورة
Qaseem	164	44	178	9	0	12	155	44	166	القصيم
Eastern	187	51	96	31	0	0	156	51	96	الشرقية
Al -Ahsa	123	32	127	0	0	0	123	32	127	الأحساء
Hafr Al-Baten	67	8	44	4	0	4	63	8	40	حفر الباطن
Aseer	162	40	139	28	0	14	134	40	125	عسير
Bishah	87	14	43	5	0	0	82	14	43	بيشة
Tabouk	161	60	127	2	0	2	159	60	125	تبوك
Hail	102	70	101	0	0	0	102	70	101	حائل
Northern Borders	89	22	72	15	0	0	74	22	72	الحدود الشمالية
Jazan	135	33	161	18	1	30	117	32	131	جازان
Najran	100	31	60	17	3	14	83	28	46	نجران
Al-Bahah	80	24	65	0	0	0	80	24	65	الباحة
Al-Jouf	143	38	57	15	0	5	128	38	52	الجوف
Qurayyat	38	15	37	10	0	0	28	15	37	القريات
Qunfudh	51	3	46	15	2	9	36	1	37	القنفذة
Total	3,348	812	2,420	371	18	171	2,977	794	2,249	المجموع



Intensive Care Beds at MoH Hospitals By Health Region, 2023G

أسرة العناية المركزة بمستشفيات وزارة الصحة حسب المنطقة الصحية لعام 2023م



2-21 ER Beds at MoH Hospitals By Health Region, 2023G

21-2 أسرة الطوارئ بمستشفيات وزارة الصحة حسب المنطقة الصحية لعام 2023م

Table 2-21

جدول 21-2

Health Region	الإجمالي	أسرة بدون أجهزة مراقبة	أسرة بأجهزة مراقبة	المنطقة الصحية
	Total	Beds without Monitors	Beds with Monitors	
Riyadh	926	476	450	الرياض
The Holy Capital	374	129	245	العاصمة المقدسة
Jeddah	268	144	124	جدة
Taif	260	163	97	الطائف
Medinah	301	126	175	المدينة المنورة
Qaseem	359	226	133	القصيم
Eastern	334	235	99	الشرقية
Al -Ahsa	189	47	142	الأحساء
Hafr Al-Baten	128	114	14	حفر الباطن
Aseer	367	175	192	عسير
Bishah	124	74	50	بيشة
Tabouk	228	163	65	تبوك
Hail	265	110	155	حائل
Northern Borders	157	80	77	الحدود الشمالية
Jazan	340	124	216	جازان
Najran	203	90	113	نجران
Al-Bahah	184	87	97	الباحة
Al-Jouf	188	122	66	الجوف
Qurayyat	59	52	7	القريات
Qunfudah	82	53	29	القنفذة
Total	5336	2790	2546	المجموع

2-22 Health Manpower in MoH Hospitals by Nationality, in the last Five Years

22-2 القوى العاملة الصحية بمستشفيات وزارة الصحة حسب الجنسية في الأعوام الخمسة الأخيرة

Table 2-22

جدول 22-2

Category	Nationality	Year					الجنسية	الفئة
		2023G	2022G	2021G	2020G	2019G		
Physicians	Saudi	24,881	21,221	20,252	15,898	15,978	سعودي	أطباء بشريون
	Non-Saudi	23,404	23,100	24,172	22,552	23,003	غير سعودي	
	Total	48,285	44,321	44,424	38,450	38,981	المجموع	
Dentists	Saudi	4,170	3,785	3,610	2,238	2,069	سعودي	أطباء أسنان
	Non-Saudi	496	547	574	513	545	غير سعودي	
	Total	4,666	4,332	4,184	2,751	2,614	المجموع	
Total Physicians and Dentists	Saudi	29,051	25,006	23,862	18,136	18,047	سعودي	إجمالي الأطباء
	Non-Saudi	23,900	23,647	24,746	23,065	23,548	غير سعودي	
	Total	52,951	48,653	48,608	41,201	41,595	المجموع	
Nurses	Saudi	54,251	51,145	51,076	50,096	44,696	سعودي	طاقم التمريض
	Non-Saudi	34,484	32,175	36,937	37,649	40,113	غير سعودي	
	Total	88,735	83,320	88,013	87,745	84,809	المجموع	
Midwives	Saudi	981	929	894	834	792	سعودي	قابلات
	Non-Saudi	466	450	508	514	475	غير سعودي	
	Total	1,447	1,379	1,402	1,348	1,267	المجموع	
Total Nurses and Midwives	Saudi	55,232	52,074	51,970	50,930	45,488	سعودي	إجمالي طاقم التمريض والقابلات
	Non-Saudi	34,950	32,625	37,445	38,163	40,588	غير سعودي	
	Total	90,182	84,699	89,415	89,093	86,076	المجموع	
Pharmacists	Saudi	4,223	3,913	3,675	3,522	3,212	سعودي	صيادلة
	Non-Saudi	92	118	131	141	281	غير سعودي	
	Total	4,315	4,031	3,806	3,663	3,493	المجموع	
Allied health Personnel	Saudi	69,282	61,735	58,290	53,958	52,714	سعودي	فئات طبية مساعدة
	Non-Saudi	2,513	2,619	2,672	2,832	3,213	غير سعودي	
	Total	71,795	64,354	60,962	56,790	55,927	المجموع	

2-23 Health Manpower in MoH Hospitals by Health Region, Category, Sex and Nationality, 2023G

23-2 القوى العاملة الصحية بمستشفيات وزارة الصحة حسب المنطقة الصحية والفئة والجنس والجنسية عام 2023م

Table 2-23

جدول 23-2

Category	Gender	الطائف Taif			جدة Jeddah			العاصمة المقدسة Makkah			الرياض Riyadh			الجنس	الفئة
		المجموع	غير سعودي	سعودي	المجموع	غير سعودي	سعودي	المجموع	غير سعودي	سعودي	المجموع	غير سعودي	سعودي		
		Total	NS	S	Total	NS	S	Total	NS	S	Total	NS	S		
Physicians	Male	1,622	861	761	2,249	478	1,771	2,346	839	1,507	6,065	2,819	3,246	ذكر	أطباء بشريون
	Female	862	422	440	1,933	212	1,721	1,411	297	1,114	3,388	1,432	1,956	أنثى	
	Total	2,484	1,283	1,201	4,182	690	3,492	3,757	1,136	2,621	9,453	4,251	5,202	المجموع	
Dentists	Male	77	19	58	184	6	178	163	21	142	834	31	803	ذكر	أطباء أسنان
	Female	40	3	37	215	3	212	109	3	106	609	5	604	أنثى	
	Total	117	22	95	399	9	390	272	24	248	1,443	36	1,407	المجموع	
Total Physicians and Dentists	Male	1,699	880	819	2,433	484	1,949	2,509	860	1,649	6,899	2,850	4,049	ذكر	إجمالي الأطباء
	Female	902	425	477	2,148	215	1,933	1,520	300	1,220	3,997	1,437	2,560	أنثى	
	Total	2,601	1,305	1,296	4,581	699	3,882	4,029	1,160	2,869	10,896	4,287	6,609	المجموع	
Nurses	Male	1,341	62	1,279	1,238	69	1,169	1,468	364	1,104	4,495	763	3,732	ذكر	طاقم التمريض
	Female	2,704	1,877	827	4,641	1,684	2,957	4,284	2,618	1,666	14,706	9,599	5,107	أنثى	
	Total	4,045	1,939	2,106	5,879	1,753	4,126	5,752	2,982	2,770	19,201	10,362	8,839	المجموع	
Midwives	Male	0	0	0	0	0	0	0	0	0	0	0	0	ذكر	قابلات
	Female	52	10	42	113	24	89	123	57	66	181	103	78	أنثى	
	Total	52	10	42	113	24	89	123	57	66	181	103	78	المجموع	
Total Nurses and Midwives	Male	1,341	62	1,279	1,238	69	1,169	1,468	364	1,104	4,495	763	3,732	ذكر	إجمالي طاقم التمريض والقابلات
	Female	2,756	1,887	869	4,754	1,708	3,046	4,407	2,675	1,732	14,887	9,702	5,185	أنثى	
	Total	4,097	1,949	2,148	5,992	1,777	4,215	5,875	3,039	2,836	19,382	10,465	8,917	المجموع	
Pharmacists	Male	148	0	148	155	0	155	188	17	171	432	13	419	ذكر	صيادلة
	Female	56	0	56	154	0	154	187	11	176	574	17	557	أنثى	
	Total	204	0	204	309	0	309	375	28	347	1,006	30	976	المجموع	
Allied health Personnel	Male	2,331	18	2,313	3,537	19	3,518	2,711	180	2,531	8,468	262	8,206	ذكر	فئات طبية مساعدة
	Female	919	55	864	2,583	40	2,543	1,777	182	1,595	5,090	499	4,591	أنثى	
	Total	3,250	73	3,177	6,120	59	6,061	4,488	362	4,126	13,558	761	12,797	المجموع	

2-23 Health Manpower in MoH Hospitals by Health Region, Category, Sex and Nationality, 2023G

23-2 القوى العاملة الصحية بمستشفيات وزارة الصحة حسب المنطقة الصحية والفئة والجنس والجنسية عام 2023م

Table 2-23

جدول 23-2

Category	Gender	الأنحاء Al- Ahsa			الشرقية Eastern			القصيم Qaseem			المدينة المنورة Medinah			الجنس	الفئة
		المجموع	غير سعودي	سعودي	المجموع	غير سعودي	سعودي	المجموع	غير سعودي	سعودي	المجموع	غير سعودي	سعودي		
		Total	NS	S	Total	NS	S	Total	NS	S	Total	NS	S		
Physicians	Male	1,275	350	925	2,566	873	1,693	2,028	1,335	693	2,151	1,100	1,051	ذكر	أطباء بشريون
	Female	731	205	526	2,232	329	1,903	931	638	293	1,259	588	671	أنثى	
	Total	2,006	555	1,451	4,798	1,202	3,596	2,959	1,973	986	3,410	1,688	1,722	المجموع	
Dentists	Male	75	12	63	231	11	220	194	71	123	140	17	123	ذكر	أطباء أسنان
	Female	15	2	13	220	0	220	106	32	74	80	8	72	أنثى	
	Total	90	14	76	451	11	440	300	103	197	220	25	195	المجموع	
Total Physicians and Dentists	Male	1,350	362	988	2,797	884	1,913	2,222	1,406	816	2,291	1,117	1,174	ذكر	إجمالي الأطباء
	Female	746	207	539	2,452	329	2,123	1,037	670	367	1,339	596	743	أنثى	
	Total	2,096	569	1,527	5,249	1,213	4,036	3,259	2,076	1,183	3,630	1,713	1,917	المجموع	
Nurses	Male	728	14	714	1,260	233	1,027	1,644	35	1,609	1,715	17	1,698	ذكر	طاقم التمريض
	Female	3,197	1,019	2,178	7,063	2,109	4,954	3,727	2,892	835	4,742	1,797	2,945	أنثى	
	Total	3,925	1,033	2,892	8,323	2,342	5,981	5,371	2,927	2,444	6,457	1,814	4,643	المجموع	
Midwives	Male	0	0	0	0	0	0	0	0	0	0	0	0	ذكر	قابلات
	Female	32	16	16	87	12	75	55	36	19	107	39	68	أنثى	
	Total	32	16	16	87	12	75	55	36	19	107	39	68	المجموع	
Total Nurses and Midwives	Male	728	14	714	1,260	233	1,027	1,644	35	1,609	1,715	17	1,698	ذكر	إجمالي طاقم التمريض والقابلات
	Female	3,229	1,035	2,194	7,150	2,121	5,029	3,782	2,928	854	4,849	1,836	3,013	أنثى	
	Total	3,957	1,049	2,908	8,410	2,354	6,056	5,426	2,963	2,463	6,564	1,853	4,711	المجموع	
Pharmacists	Male	83	0	83	173	15	158	210	0	210	162	1	161	ذكر	صيادلة
	Female	41	0	41	257	17	240	58	0	58	75	0	75	أنثى	
	Total	124	0	124	430	32	398	268	0	268	237	1	236	المجموع	
Allied health Personnel	Male	1,545	18	1,527	3,073	164	2,909	4,499	28	4,471	4,077	34	4,043	ذكر	فئات طبية مساعدة
	Female	912	19	893	3,568	184	3,384	883	125	758	1,638	146	1,492	أنثى	
	Total	2,457	37	2,420	6,641	348	6,293	5,382	153	5,229	5,715	180	5,535	المجموع	

2-23 Health Manpower in MoH Hospitals by Health Region, Category, Sex and Nationality, 2023G

23-2 القوى العاملة الصحية بمستشفيات وزارة الصحة حسب المنطقة الصحية والفئة والجنس والجنسية عام 2023م

Table 2-23

جدول 23-2

Category	Gender	تبوك Tabouk			بيشة Bishah			عسير Aseer			حفر الباطن Hafr Al-Baten			الجنس	الفئة
		المجموع	غير سعودي	سعودي	المجموع	غير سعودي	سعودي	المجموع	غير سعودي	سعودي	المجموع	غير سعودي	سعودي		
		Total	NS	S	Total	NS	S	Total	NS	S	Total	NS	S		
Physicians	Male	1,050	819	231	572	469	103	1,899	908	991	529	417	112	ذكر	أطباء بشريون
	Female	658	451	207	237	229	8	766	413	353	226	200	26	أنثى	
	Total	1,708	1,270	438	809	698	111	2,665	1,321	1,344	755	617	138	المجموع	
Dentists	Male	76	18	58	46	17	29	286	14	272	73	3	70	ذكر	أطباء أسنان
	Female	56	5	51	42	7	35	50	4	46	29	2	27	أنثى	
	Total	132	23	109	88	24	64	336	18	318	102	5	97	المجموع	
Total Physicians and Dentists	Male	1,126	837	289	618	486	132	2,185	922	1,263	602	420	182	ذكر	إجمالي الأطباء
	Female	714	456	258	279	236	43	816	417	399	255	202	53	أنثى	
	Total	1,840	1,293	547	897	722	175	3,001	1,339	1,662	857	622	235	المجموع	
Nurses	Male	905	10	895	254	1	253	1,080	5	1,075	898	15	883	ذكر	طاقم التمريض
	Female	2,189	898	1,291	1,040	670	370	3,186	1,288	1,898	1,417	547	870	أنثى	
	Total	3,094	908	2,186	1,294	671	623	4,266	1,293	2,973	2,315	562	1,753	المجموع	
Midwives	Male	0	0	0	0	0	0	0	0	0	0	0	0	ذكر	قابلات
	Female	96	29	67	25	21	4	118	10	108	55	6	49	أنثى	
	Total	96	29	67	25	21	4	118	10	108	55	6	49	المجموع	
Total Nurses and Midwives	Male	905	10	895	254	1	253	1,080	5	1,075	898	15	883	ذكر	إجمالي طاقم التمريض والقابلات
	Female	2,285	927	1,358	1,065	691	374	3,304	1,298	2,006	1,472	553	919	أنثى	
	Total	3,190	937	2,253	1,319	692	627	4,384	1,303	3,081	2,370	568	1,802	المجموع	
Pharmacists	Male	81	0	81	62	1	61	207	0	207	47	0	47	ذكر	صيادلة
	Female	39	0	39	24	0	24	83	0	83	17	0	17	أنثى	
	Total	120	0	120	86	1	85	290	0	290	64	0	64	المجموع	
Allied health Personnel	Male	1,569	3	1,566	811	14	797	3,199	13	3,186	1,102	6	1,096	ذكر	فئات طبية مساعدة
	Female	876	11	865	203	56	147	875	33	842	327	10	317	أنثى	
	Total	2,445	14	2,431	1,014	70	944	4,074	46	4,028	1,429	16	1,413	المجموع	

2-23 Health Manpower in MoH Hospitals by Health Region, Category, Sex and Nationality, 2023G

23-2 القوى العاملة الصحية بمستشفيات وزارة الصحة حسب المنطقة الصحية والفئة والجنس والجنسية عام 2023م

Table 2-23

جدول 23-2

Category	Gender	نجران Najran			جازان Jazan			الحدود الشمالية Northern			حائل Hail			الجنس	الفئة
		المجموع	غير سعودي	سعودي	المجموع	غير سعودي	سعودي	المجموع	غير سعودي	سعودي	المجموع	غير سعودي	سعودي		
		Total	NS	S	Total	NS	S	Total	NS	S	Total	NS	S		
Physicians	Male	903	746	157	1,444	892	552	707	553	154	1,001	714	287	ذكر	أطباء بشريون
	Female	315	279	36	661	381	280	370	245	125	536	384	152	أنثى	
	Total	1,218	1,025	193	2,105	1,273	832	1,077	798	279	1,537	1,098	439	المجموع	
Dentists	Male	61	7	54	99	11	88	74	31	43	81	25	56	ذكر	أطباء أسنان
	Female	18	1	17	56	4	52	49	5	44	44	4	40	أنثى	
	Total	79	8	71	155	15	140	123	36	87	125	29	96	المجموع	
Total Physicians and Dentists	Male	964	753	211	1,543	903	640	781	584	197	1,082	739	343	ذكر	إجمالي الأطباء
	Female	333	280	53	717	385	332	419	250	169	580	388	192	أنثى	
	Total	1,297	1,033	264	2,260	1,288	972	1,200	834	366	1,662	1,127	535	المجموع	
Nurses	Male	1,036	5	1,031	941	15	926	530	10	520	917	6	911	ذكر	طاقم التمريض
	Female	1,617	1,389	228	3,530	784	2,746	1,886	580	1,306	1,906	856	1,050	أنثى	
	Total	2,653	1,394	1,259	4,471	799	3,672	2,416	590	1,826	2,823	862	1,961	المجموع	
Midwives	Male	0	0	0	0	0	0	0	0	0	0	0	0	ذكر	قابلات
	Female	53	16	37	87	11	76	86	10	76	54	10	44	أنثى	
	Total	53	16	37	87	11	76	86	10	76	54	10	44	المجموع	
Total Nurses and Midwives	Male	1,036	5	1,031	941	15	926	530	10	520	917	6	911	ذكر	إجمالي طاقم التمريض والقابلات
	Female	1,670	1,405	265	3,617	795	2,822	1,972	590	1,382	1,960	866	1,094	أنثى	
	Total	2,706	1,410	1,296	4,558	810	3,748	2,502	600	1,902	2,877	872	2,005	المجموع	
Pharmacists	Male	135	0	135	164	0	164	57	0	57	97	0	97	ذكر	صيادلة
	Female	12	0	12	51	0	51	40	0	40	15	0	15	أنثى	
	Total	147	0	147	215	0	215	97	0	97	112	0	112	المجموع	
Allied health Personnel	Male	2,469	14	2,455	3,085	8	3,077	995	16	979	1,994	21	1,973	ذكر	فئات طبية مساعدة
	Female	208	47	161	1,073	9	1,064	421	43	378	599	96	503	أنثى	
	Total	2,677	61	2,616	4,158	17	4,141	1,416	59	1,357	2,593	117	2,476	المجموع	

2-23 Health Manpower in MoH Hospitals by Health Region, Category, Sex and Nationality, 2023G

23-2 القوى العاملة الصحية بمستشفيات وزارة الصحة حسب المنطقة الصحية والفئة والجنس والجنسية عام 2023م

Table 2-23

جدول 23-2

Category	Gender	القنفذة Qunfudah			القريات Qurayyat			الجوف Al- Jouf			الباحة Al Bahah			الجنس	الفئة
		المجموع	غير سعودي	سعودي	المجموع	غير سعودي	سعودي	المجموع	غير سعودي	سعودي	المجموع	غير سعودي	سعودي		
		Total	NS	S	Total	NS	S	Total	NS	S	Total	NS	S		
Physicians	Male	386	307	79	304	243	61	834	598	236	827	568	259	ذكر	أطباء بشريون
	Female	188	144	44	113	90	23	387	293	94	323	283	40	أنثى	
	Total	574	451	123	417	333	84	1,221	891	330	1,150	851	299	المجموع	
Dentists	Male	28	10	18	37	11	26	56	34	22	45	19	26	ذكر	أطباء أسنان
	Female	14	4	10	10	4	6	21	8	13	23	4	19	أنثى	
	Total	42	14	28	47	15	32	77	42	35	68	23	45	المجموع	
Total Physicians and Dentists	Male	414	317	97	341	254	87	890	632	258	872	587	285	ذكر	إجمالي الأطباء
	Female	202	148	54	123	94	29	408	301	107	346	287	59	أنثى	
	Total	616	465	151	464	348	116	1,298	933	365	1,218	874	344	المجموع	
Nurses	Male	171	0	171	544	3	541	967	4	963	401	6	395	ذكر	طاقم التمريض
	Female	543	397	146	567	221	346	2,082	604	1,478	1,175	1,018	157	أنثى	
	Total	714	397	317	1,111	224	887	3,049	608	2,441	1,576	1,024	552	المجموع	
Midwives	Male	0	0	0	0	0	0	0	0	0	0	0	0	ذكر	قابلات
	Female	30	9	21	8	6	2	41	6	35	44	35	9	أنثى	
	Total	30	9	21	8	6	2	41	6	35	44	35	9	المجموع	
Total Nurses and Midwives	Male	171	0	171	544	3	541	967	4	963	401	6	395	ذكر	إجمالي طاقم التمريض والقابلات
	Female	573	406	167	575	227	348	2,123	610	1,513	1,219	1,053	166	أنثى	
	Total	744	406	338	1,119	230	889	3,090	614	2,476	1,620	1,059	561	المجموع	
Pharmacists	Male	31	0	31	23	0	23	51	0	51	48	0	48	ذكر	صيادلة
	Female	13	0	13	8	0	8	32	0	32	25	0	25	أنثى	
	Total	44	0	44	31	0	31	83	0	83	73	0	73	المجموع	
Allied health Personnel	Male	631	0	631	640	5	635	1,042	9	1,033	1,105	7	1,098	ذكر	فئات طبية مساعدة
	Female	163	5	158	100	8	92	389	38	351	308	68	240	أنثى	
	Total	794	5	789	740	13	727	1,431	47	1,384	1,413	75	1,338	المجموع	

2-23 Health Manpower in MoH Hospitals by Health Region, Category, Sex and Nationality, 2023G

23-2 القوى العاملة الصحية بمستشفيات وزارة الصحة حسب المنطقة الصحية والفئة والجنس والجنسية عام 2023م

Table 2-23

جدول 23-2

Category	Gender	الإجمالي Total			الجنس	الفئة
		المجموع Total	غير سعودي Non-Saudi	سعودي Saudi		
Physicians	Male	30,758	15,889	14,869	ذكر	أطباء بشريون
	Female	17,527	7,515	10,012	أنثى	
	Total	48,285	23,404	24,881	المجموع	
Dentists	Male	2,860	388	2,472	ذكر	أطباء أسنان
	Female	1,806	108	1,698	أنثى	
	Total	4,666	496	4,170	المجموع	
Total Physicians and Dentists	Male	33,618	16,277	17,341	ذكر	إجمالي الأطباء
	Female	19,333	7,623	11,710	أنثى	
	Total	52,951	23,900	29,051	المجموع	
Nurses	Male	22,533	1,637	20,896	ذكر	طاقم التمريض
	Female	66,202	32,847	33,355	أنثى	
	Total	88,735	34,484	54,251	المجموع	
Midwives	Male	0	0	0	ذكر	قابلات
	Female	1,447	466	981	أنثى	
	Total	1,447	466	981	المجموع	
Total Nurses and Midwives	Male	22,533	1,637	20,896	ذكر	إجمالي طاقم التمريض والقابلات
	Female	67,649	33,313	34,336	أنثى	
	Total	90,182	34,950	55,232	المجموع	
Pharmacists	Male	2,554	47	2,507	ذكر	صيادلة
	Female	1,761	45	1,716	أنثى	
	Total	4,315	92	4,223	المجموع	
Allied health Personnel	Male	48,883	839	48,044	ذكر	فئات طبية مساعدة
	Female	22,912	1,674	21,238	أنثى	
	Total	71,795	2,513	69,282	المجموع	

2-24 Physicians and Dentists, MoH Hospitals by Speciality, Professional Categories and Health Region, 2023G.

24-2 الأطباء وأطباء الأسنان بمستشفيات وزارة الصحة حسب التخصص والتصنيف الوظيفي والمنطقة الصحية عام 2023م.

Table 2-24

جدول 24-2

Specialty	الشرقية Eastern			القصيم Qaseem			المدينة المنورة Medinah			الطائف Taif			جدة Jeddah			العاصمة المقدسة Makkah, The Holy Capital			الرياض Riyadh			التخصص							
	المجموع Total	استشاري Consultant	رئيس Registrar	مقيم Resident	المجموع Total	استشاري Consultant	رئيس Registrar	مقيم Resident	المجموع Total	استشاري Consultant	رئيس Registrar	مقيم Resident	المجموع Total	استشاري Consultant	رئيس Registrar	مقيم Resident	المجموع Total	استشاري Consultant	رئيس Registrar	مقيم Resident	المجموع Total		استشاري Consultant	رئيس Registrar	مقيم Resident				
G. P.	804	0	0	804	181	0	0	181	409	0	0	409	68	0	0	68	721	0	0	721	170	0	0	170	934	0	0	934	عام
Dentistry	451	66	83	302	300	30	114	156	220	41	53	126	117	7	35	75	399	80	61	258	272	55	75	142	1,443	176	192	1,075	طب أسنان
Internal medicine	365	49	114	202	268	40	90	138	345	46	120	179	302	24	97	181	319	48	94	177	501	56	155	290	712	110	244	358	أمراض باطنة
General Surgery	307	66	103	138	264	45	78	141	186	38	71	77	238	25	58	155	211	45	70	96	311	42	81	188	843	113	224	506	جراحة عامة
Orthopedics	147	37	61	49	110	16	65	29	109	32	55	22	92	10	40	42	137	37	37	63	94	26	39	29	319	71	155	93	جراحة عظام
Urology	83	29	24	30	41	6	29	6	43	15	18	10	51	10	17	24	58	16	22	20	34	8	18	8	149	36	78	35	مسالك بولية
Cardiothoracic surgery	33	18	14	1	18	12	6	0	28	12	16	0	17	4	13	0	20	11	8	1	31	14	14	3	45	23	17	5	جراحة صدر وقلب
Neurosurgery	43	15	16	12	32	8	15	9	30	13	12	5	27	6	15	6	41	18	16	7	55	21	18	16	94	35	29	30	جراحة أعصاب
Plastic surgery	11	5	5	1	13	6	7	0	15	8	5	2	19	1	9	9	10	3	4	3	32	8	12	12	62	19	24	19	جراحة تجميل
E.N.T.	88	28	34	26	49	6	35	8	51	16	27	8	38	5	22	11	82	28	24	30	69	24	28	17	159	43	77	39	أنف وأذن وحنجرة
Ophthalmology	97	33	21	43	54	8	31	15	41	15	15	11	56	7	26	23	68	19	29	20	68	22	33	13	258	104	90	64	عيون
OBS/GYN	223	39	79	105	210	43	88	79	198	39	84	75	159	23	58	78	233	57	87	89	185	30	56	99	532	111	196	225	نساء وولادة
Cardiology	62	26	31	5	69	18	38	13	108	27	43	38	32	8	20	4	53	17	28	8	93	25	62	6	158	53	86	19	قلب وأوعية دموية
Chest diseases	15	7	1	25	8	16	1	21	7	14	0	39	4	20	15	14	8	6	0	34	12	17	5	52	11	30	11	أمراض صدرية	
Skin & venereology	44	16	11	17	32	10	18	4	29	8	20	1	24	3	15	6	45	13	20	12	46	15	21	10	101	33	45	23	جلدية وناسلية
Neurology	59	17	8	34	14	3	11	0	22	8	7	7	16	4	9	3	46	16	8	22	44	10	20	14	134	61	34	39	أمراض عصبية
Public Health (Community Medicine)&Occupational Health	50	16	31	3	15	2	11	2	37	6	10	21	17	1	8	8	28	4	8	16	14	3	5	6	54	16	24	14	صحة عامة (طب مجتمع) وصحة مهنية
Tropical Medicine (Infectious Diseases)	15	10	5	0	13	5	8	0	9	6	3	0	9	4	5	0	9	8	1	0	14	8	6	0	40	29	11	0	طب مناطق حارة (أمراض معدية)
Radiology	215	101	75	39	151	27	79	45	116	38	55	23	89	12	51	26	146	46	54	46	149	45	69	35	300	79	137	84	أشعة
Laboratory	101	37	53	11	85	19	62	4	72	22	48	2	59	18	40	1	70	26	31	13	75	38	36	1	163	46	107	10	مخبر
Anaesthesia	231	87	87	57	136	27	68	41	141	48	69	24	118	28	61	29	162	43	75	44	163	53	89	21	450	152	228	70	تخدير
Physical medicine	20	2	12	6	19	3	9	7	17	3	9	5	16	1	9	6	23	7	8	8	18	3	8	7	43	18	11	14	طب طبيعي
Pediatrics	560	128	199	233	378	67	145	166	384	94	124	166	253	43	109	101	446	110	132	204	357	80	142	135	1,012	239	382	391	طب أطفال
Psychiatry	102	25	39	38	68	11	29	28	48	10	27	11	88	13	40	35	105	23	35	47	32	12	20	0	192	46	72	74	أمراض نفسية
Forensic Medicine	20	10	8	2	6	1	3	2	12	2	8	2	5	2	2	1	23	4	12	7	16	4	8	4	21	3	14	4	طب شرعي
Family medicine	357	57	103	197	173	22	40	111	242	58	47	137	88	9	15	64	402	41	63	298	227	41	32	154	644	81	131	432	طب أسرة
Emergency	235	38	37	160	188	10	18	160	282	14	30	238	126	7	16	103	232	17	36	179	235	18	50	167	557	88	121	348	طوارئ
Intensive care	138	20	51	67	120	6	45	69	189	23	59	107	68	6	15	47	175	16	58	101	259	29	75	155	353	80	139	134	عناية مركزة
Nephrology	69	20	19	30	42	7	17	18	44	10	26	8	40	10	16	14	43	14	14	15	41	10	19	12	151	37	65	49	أمراض الكلى
Pediatric surgery	27	12	10	5	23	5	10	8	25	4	11	10	20	5	8	7	12	5	4	3	19	6	4	9	84	14	55	15	جراحة أطفال
Hematology	24	12	9	3	9	7	2	0	4	2	1	1	5	4	1	0	12	11	1	0	24	14	9	1	45	31	13	1	أمراض الدم
Gastroenterology	33	24	9	0	27	8	14	5	17	8	7	2	17	8	9	0	20	12	7	1	35	17	15	3	59	33	25	1	جهاز هضمي
Endocrinology	33	23	9	1	21	11	7	3	16	6	4	6	18	8	5	5	17	12	3	2	32	16	8	8	52	40	11	1	عدد صماء
Onchology	82	36	43	3	37	7	17	13	9	4	5	0	9	4	5	0	3	2	1	0	43	19	21	3	46	30	15	1	أورام
Vasular surgery	16	4	11	1	10	4	4	2	12	3	5	4	10	0	5	5	16	8	7	1	19	6	11	2	34	11	17	6	جراحة أوعية دموية
Others	89	45	20	24	58	0	1	57	99	1	5	93	251	2	16	233	180	0	5	175	218	36	37	145	601	198	122	281	أخرى
Total	5,249	1,158	1,441	2,650	3,259	508	1,230	1,521	3,630	687	1,113	1,830	2,601	326	890	1,385	4,581	825	1,069	2,687	4,029	826	1,313	1,890	10,896	2,270	3,221	5,405	المجموع



2-24 Physicians and Dentists, MoH Hospitals by Speciality, Professional Categories and Health Region, 2023G.

24-2 الأطباء وأطباء الأسنان بمستشفيات وزارة الصحة حسب التخصص والتصنيف الوظيفي والمنطقة الصحية عام 2023م.

Table 2-24

جدول 24-2

Specialty	الحدود الشمالية Northern Borders				حائل Hail				تبوك Tabouk				بيشة Bishah				عسير Aseer				حفر الباطن Hafr Al-Baten				الأحساء Al-Ahsa				التخصص	
	المجموع Total	استشاري Consultant	نايب Registrar	مقيم Resident	المجموع Total	استشاري Consultant	نايب Registrar	مقيم Resident	المجموع Total	استشاري Consultant	نايب Registrar	مقيم Resident	المجموع Total	استشاري Consultant	نايب Registrar	مقيم Resident	المجموع Total	استشاري Consultant	نايب Registrar	مقيم Resident	المجموع Total	استشاري Consultant	نايب Registrar	مقيم Resident	المجموع Total	استشاري Consultant	نايب Registrar	مقيم Resident		
G. P.	188	0	0	188	280	0	0	280	219	0	0	219	138	0	0	138	535	0	0	535	107	0	0	107	354	0	0	354	عام	
Dentistry	123	5	39	79	125	13	37	75	132	13	25	94	88	4	29	55	336	26	62	248	102	3	8	91	90	18	27	45	طب أسنان	
Internal medicine	66	7	38	21	138	19	54	65	131	17	43	71	58	9	26	23	154	40	67	47	42	5	16	21	188	20	83	85	أمراض باطنية	
General Surgery	71	18	23	30	83	14	42	27	136	21	48	67	58	12	21	25	146	36	63	47	74	13	24	37	129	20	57	52	جراحة عامة	
Orthopedics	32	6	16	10	59	8	34	17	58	9	30	19	36	10	19	7	102	29	52	21	43	12	20	11	64	13	25	26	جراحة عظام	
Urology	16	3	8	5	21	4	15	2	20	8	10	2	13	5	6	2	43	17	21	5	11	4	7	0	30	7	13	10	مسالك بولية	
Cardiothoracic surgery	11	6	5	0	11	8	3	0	7	6	1	0	3	2	1	0	18	13	5	0	2	2	0	0	14	7	7	0	جراحة صدر وقلب	
Neurosurgery	8	5	1	2	7	3	3	1	19	8	10	1	7	3	3	1	37	15	13	9	8	3	5	0	19	10	6	3	جراحة أعصاب	
Plastic surgery	3	1	1	1	6	1	3	2	1	0	1	0	2	1	1	0	6	2	4	0	6	3	3	0	4	1	2	1	جراحة تجميل	
E.N.T.	16	4	9	3	15	3	9	3	31	7	21	3	14	1	12	1	63	24	29	10	15	4	10	1	24	8	11	5	أنف وأذن وحنجرة	
Ophthalmology	22	5	15	2	28	3	21	4	34	5	20	9	16	4	9	3	42	10	25	7	2	1	1	0	24	5	14	5	عيون	
OBS/GYN	92	18	42	32	95	18	55	22	127	22	53	52	62	11	25	26	161	22	77	62	72	15	29	28	151	21	55	75	نساء وولادة	
Cardiology	42	4	16	22	50	6	25	19	24	7	16	1	21	9	9	3	46	10	26	10	11	3	7	1	49	11	18	20	قلب وأوعية دموية	
Chest diseases	15	3	10	2	23	4	16	3	18	5	11	2	4	2	2	0	16	4	12	0	5	2	3	0	8	2	6	0	أمراض صدرية	
Skin & venereology	15	2	9	4	12	0	11	1	27	2	17	8	7	1	6	0	34	10	23	1	12	3	8	1	14	6	8	0	جلدية وفتاسلية	
Neurology	5	1	4	0	5	2	3	0	9	2	5	2	4	1	3	0	14	9	4	1	1	0	1	0	9	3	3	3	أمراض عصبية	
Public Health (Community Medicine) & Occupational Health	2	1	1	0	8	5	1	2	16	1	9	6	2	0	2	0	23	7	11	5	2	0	2	0	16	1	8	7	صحة عامة (طب مجتمع) وصحة مهنية	
Tropical Medicine (Infectious Diseases)	0	0	0	0	3	1	2	0	7	3	4	0	2	1	1	0	8	5	3	0	2	1	1	0	3	2	1	0	طب مناطق حارة (أمراض معدية)	
Radiology	44	9	28	7	58	12	39	7	58	16	27	15	29	6	17	6	122	24	61	37	23	4	17	2	60	16	23	21	أشعة	
Laboratory	23	8	15	0	57	20	33	4	44	15	27	2	20	3	17	0	70	11	59	0	19	6	13	0	42	16	26	0	مختبر	
Anaesthesia	59	16	34	9	78	17	40	21	79	22	48	9	34	11	21	2	98	27	64	7	35	10	19	6	113	26	47	40	تخدير	
Physical medicine	6	0	3	3	11	4	5	2	7	1	4	2	6	1	3	2	23	4	11	8	5	0	2	3	15	3	10	2	طب طبيعي	
Pediatrics	150	25	71	54	175	30	90	55	216	31	95	90	111	14	42	55	301	62	126	113	96	15	40	41	264	64	84	116	طب أطفال	
Psychiatry	28	6	12	10	19	5	10	4	44	6	19	19	17	2	13	2	41	10	25	6	19	4	8	7	27	9	12	6	أمراض نفسية	
Forensic Medicine	2	0	2	0	5	1	3	1	4	0	4	0	2	0	2	0	5	2	3	0	2	0	1	1	4	2	2	0	طب شرعي	
Family medicine	18	4	5	9	69	6	23	40	102	23	16	63	18	0	8	10	139	17	32	90	22	5	2	15	101	5	15	81	طب أسرة	
Emergency	66	3	7	56	100	1	14	85	121	0	14	107	46	0	2	44	123	8	14	101	52	2	8	42	62	3	8	51	طوارئ	
Intensive care	34	4	5	25	32	2	10	20	81	5	32	44	38	3	13	22	101	18	30	53	24	0	2	22	72	7	18	47	عناية مركزة	
Nephrology	11	3	4	4	14	3	3	8	24	4	11	9	8	1	6	1	47	7	24	16	15	1	5	9	18	3	9	6	أمراض الكلى	
Pediatric surgery	13	4	6	3	10	3	5	2	12	4	5	3	12	3	4	5	22	5	13	4	11	3	4	4	14	5	6	3	جراحة أطفال	
Hematology	1	1	0	0	4	2	2	0	3	3	0	0	3	3	0	0	9	6	3	0	1	0	1	0	6	6	0	0	0	أمراض الدم
Gastroenterology	4	2	2	0	17	2	15	0	3	1	2	0	6	0	5	1	3	3	0	0	4	3	1	0	7	4	3	0	جهاز هضمي	
Endocrinology	6	3	0	3	16	5	7	4	10	3	3	4	7	3	1	3	12	9	2	1	5	1	1	3	8	6	0	2	غدد صماء	
Onchology	3	0	3	0	14	2	8	4	2	1	1	0	1	0	1	0	8	3	5	0	0	0	0	0	6	1	5	0	أورام	
Vascular surgery	1	0	1	0	4	1	3	0	5	1	4	0	0	0	0	0	7	2	4	1	3	0	0	3	6	3	3	0	جراحة أوعية دموية	
Others	4	0	1	3	10	2	3	5	9	1	2	6	4	0	1	3	86	3	0	83	4	0	3	1	81	2	2	77	أخرى	
Total	1,200	177	436	587	1,662	230	647	785	1,840	273	638	929	897	126	331	440	3,001	500	973	1,528	857	128	275	454	2,096	336	617	1,143	المجموع	

2-24 Physicians and Dentists, MoH Hospitals by Speciality, Professional Categories and Health Region, 2023G.

24-2 الأطباء وأطباء الأسنان بمستشفيات وزارة الصحة حسب التخصص والتصنيف الوظيفي والمنطقة الصحية عام 2023م.

Table 2-24

جدول 2-2-24

Specialty	الإجمالي Total				القنفذة Qunfudah				القريات Qurayyat				الجوف Al-Jouf				الباحة Al-Bahah				نجران Najran				جازان Jazan				التخصص
	المجموع Total	استشاري Consultant	رئيسي Registrar	مقيم Resident	المجموع Total	استشاري Consultant	رئيسي Registrar	مقيم Resident	المجموع Total	استشاري Consultant	رئيسي Registrar	مقيم Resident	المجموع Total	استشاري Consultant	رئيسي Registrar	مقيم Resident	المجموع Total	استشاري Consultant	رئيسي Registrar	مقيم Resident	المجموع Total	استشاري Consultant	رئيسي Registrar	مقيم Resident	المجموع Total	استشاري Consultant	رئيسي Registrar	مقيم Resident	
G. P.	5,856	0	0	5,856	80	0	0	80	62	0	0	62	116	0	0	116	141	0	0	141	42	0	0	42	307	0	0	307	عام
Dentistry	4,666	575	978	3,113	42	0	19	23	47	4	17	26	77	11	34	32	68	7	25	36	79	5	11	63	155	11	32	112	طب أسنان
Internal medicine	4,218	570	1,492	2,156	48	5	26	17	36	1	12	23	131	15	49	67	92	15	45	32	115	10	45	60	207	34	74	99	أمراض باطنية
General Surgery	3,629	594	1,173	1,862	42	6	24	12	45	6	14	25	93	17	39	37	72	15	35	22	133	20	33	80	187	22	65	100	جراحة عامة
Orthopedics	1,663	371	792	500	22	4	14	4	15	4	8	3	46	9	22	15	50	13	18	19	51	10	31	10	77	15	51	11	جراحة عظام
Urology	742	198	363	181	10	4	6	0	5	2	2	1	23	4	14	5	28	6	13	9	27	7	18	2	36	7	24	5	مسالك بولية
Cardiothoracic surgery	304	158	136	10	0	0	0	0	5	3	2	0	11	3	8	0	10	5	5	0	12	6	6	0	8	3	5	0	جراحة صدر وقلب
Neurosurgery	484	182	187	115	3	0	3	0	2	0	2	0	8	4	3	1	14	3	6	5	16	8	5	3	14	4	6	4	جراحة أعصاب
Plastic surgery	210	67	88	55	0	0	0	0	0	0	0	0	2	2	0	0	6	3	2	1	6	2	3	1	6	1	2	3	جراحة تجميل
E.N.T.	836	229	422	185	9	1	8	0	7	3	4	0	24	5	12	7	21	4	12	5	22	5	16	1	39	10	22	7	أنف وأذن وصوتيرة
Ophthalmology	946	268	444	234	9	2	7	0	6	2	4	0	29	7	18	4	27	6	16	5	29	5	22	2	36	5	27	4	عيون
OBS/GYN	3,051	564	1,219	1,268	56	14	24	18	33	12	11	10	96	15	39	42	100	17	48	35	106	15	44	47	160	22	69	69	نساء وولادة
Cardiology	939	262	480	197	8	2	6	0	5	1	2	2	31	12	12	7	18	6	9	3	36	10	14	12	23	7	12	4	قلب وأوعية دموية
Chest diseases	335	89	197	49	1	0	1	0	4	2	2	0	10	2	7	1	10	4	6	0	8	1	5	2	13	1	6	6	أمراض صدرية
Skin & venereology	529	141	290	98	7	2	4	1	6	1	5	0	15	3	11	1	16	3	13	0	14	1	12	1	29	9	13	7	جلدية وفتاسلية
Neurology	405	144	134	127	1	0	1	0	3	0	3	0	3	0	2	1	6	3	2	1	5	1	4	0	5	3	2	0	أمراض عصبية
Public Health (Community Medicine) & Occupational Health	311	69	148	94	1	0	1	0	3	0	3	0	3	2	0	1	5	1	4	0	10	2	6	2	5	1	3	1	صحة عامة (طب مجتمع) وصحة مهنية
Tropical Medicine (Infectious Diseases)	144	91	53	0	1	1	0	0	1	0	1	0	1	1	0	0	3	2	1	0	2	2	0	0	2	2	0	0	طب مناطق حارة (أمراض معدية)
Radiology	1,822	498	881	443	19	2	14	3	10	3	7	0	46	12	26	8	44	9	21	14	60	15	32	13	83	22	49	12	أشعة
Laboratory	1,116	341	723	52	18	3	15	0	11	4	7	0	53	15	35	3	47	14	33	0	39	8	31	0	48	12	35	1	مختبر
Anaesthesia	2,211	662	1,118	431	27	8	19	0	17	10	6	1	57	14	24	19	59	17	33	9	58	19	32	7	96	27	54	15	تخدير
Physical medicine	276	62	127	87	5	0	2	3	2	1	1	0	9	4	4	1	12	1	8	3	9	3	5	1	10	3	3	4	طب طبيعي
Pediatrics	5,487	1,150	2,099	2,238	73	11	36	26	50	10	19	21	136	19	49	68	137	27	54	56	121	14	48	59	267	67	112	88	طب أطفال
Psychiatry	972	215	422	335	4	0	4	0	11	0	4	7	20	6	7	7	20	5	12	3	41	8	16	17	46	14	18	14	أمراض نفسية
Forensic Medicine	147	37	84	26	2	0	2	0	1	0	1	0	3	0	3	0	3	1	2	0	6	1	3	2	5	4	1	0	طب شرعي
Family medicine	2,821	393	571	1,857	23	0	2	21	10	1	4	5	25	5	7	13	23	2	5	16	70	4	16	50	68	12	5	51	طب أسرة
Emergency	2,875	216	407	2,252	51	0	4	47	33	0	3	30	95	1	4	90	61	2	11	48	70	0	2	68	140	4	8	128	طوارئ
Intensive care	1,936	243	604	1,089	22	4	3	15	11	2	3	6	50	3	6	41	42	5	13	24	45	4	7	34	82	6	20	56	عناية مركزة
Nephrology	684	152	280	252	15	3	7	5	5	0	2	3	15	2	5	8	24	7	9	8	20	5	3	12	38	5	16	17	أمراض الكلى
Pediatric surgery	360	99	172	89	1	1	0	0	7	2	5	0	17	5	7	5	12	5	6	1	6	1	3	2	13	7	6	0	جراحة أطفال
Hematology	167	114	47	6	1	1	0	0	0	0	0	0	4	3	1	0	2	1	1	0	2	1	1	0	8	6	2	0	أمراض الدم
Gastroenterology	291	135	141	15	1	1	0	0	3	1	2	0	12	3	9	0	9	2	6	1	9	2	7	0	5	1	3	1	دهان هضمي
Endocrinology	295	159	74	62	8	3	1	4	6	0	3	3	8	4	1	3	6	2	3	1	4	2	2	0	10	2	3	5	عدد صماء
Onchology	295	121	149	25	1	1	0	0	0	0	0	0	8	3	5	0	6	3	3	0	8	2	5	1	9	3	6	0	أورام
Vascular surgery	164	49	93	22	1	1	0	0	1	0	1	0	2	0	2	0	7	1	6	0	3	1	2	0	7	3	4	0	جراحة أوعية دموية
Others	1,764	293	225	1,246	4	0	0	4	1	0	1	0	19	1	2	16	17	1	2	14	13	0	0	13	16	1	2	13	أخرى
Total	52,951	9,511	16,813	26,627	616	80	253	283	464	75	161	228	1,298	212	467	619	1,218	218	488	512	1,297	200	490	607	2,260	356	760	1,144	المجموع



2-25 Primary Health Care Centers in MoH by Health Region, in the last Five Years

25-2 مراكز الرعاية الصحية الأولية بوزارة الصحة حسب المنطقة الصحية في الأعوام الخمسة الأخيرة

Table 2-25

جدول 25-2

Health Region	2023G	2022G	2021G	2020G	2019G	المنطقة الصحية
Riyadh	397	390	390	415	415	الرياض
The Holy Capital	80	80	77	79	80	العاصمة المقدسة
Jeddah	94	99	92	96	95	جدة
Taif	107	106	109	116	106	الطائف
Medinah	144	146	144	156	149	المدينة المنورة
Qaseem	153	152	155	155	156	القصيم
Eastern	120	120	119	137	137	الشرقية
Al-Ahsa	63	61	63	66	70	الأحساء
Hafr Al-Baten	38	38	36	37	37	حفر الباطن
Aseer	213	211	213	243	258	عسير
Bishah	63	63	64	73	76	بيشة
Tabouk	82	85	90	94	96	تبوك
Hail	109	109	109	110	109	حائل
Northern Borders	42	41	41	42	43	الحدود الشمالية
Jazan	169	165	155	168	168	جازان
Najran	68	68	68	69	69	نجران
Al-Bahah	92	93	94	94	94	الباحة
Al-Jouf	40	40	41	43	41	الجوف
Qurayyat	16	16	17	20	19	القريات
Qunfudah	36	37	44	44	43	القنفذة
Total	2,126	2,120	2,121	2,257	2,261	المجموع

2-26 Health Manpower in Primary Health Care Centers, MoH, in the last Five Years

26-2 القوى العاملة الصحية بمراكز الرعاية الصحية الأولية
بوزارة الصحة في الأعوام الخمسة الأخيرة

Table 2-26

جدول 26-2

Category	Nationality	Year					الجنسية	الفئة
		2023G	2022G	2021G	2020G	2019G		
Physicians	Saudi	4,746	4,889	3,100	4,307	3,577	سعودي	أطباء بشريون
	Non-Saudi	4,685	5,829	5,327	7,044	6,285	غير سعودي	
	Total	9,431	10,718	8,427	11,351	9,862	المجموع	
Dentists	Saudi	2,275	2,723	2,510	2,968	2,131	سعودي	أطباء أسنان
	Non-Saudi	32	12	13	75	28	غير سعودي	
	Total	2,307	2,735	2,523	3,043	2,159	المجموع	
Total Physicians and Dentists	Saudi	7,021	7,612	5,610	7,275	5,708	سعودي	إجمالي الأطباء
	Non-Saudi	4,717	5,841	5,340	7,119	6,313	غير سعودي	
	Total	11,738	13,453	10,950	14,394	12,021	المجموع	
Nurses	Saudi	17,564	18,266	15,643	15,809	18,016	سعودي	طاقم التمريض
	Non-Saudi	1,943	2,184	2,332	2,360	2,586	غير سعودي	
	Total	19,507	20,450	17,975	18,169	20,602	المجموع	
Midwives	Saudi	221	219	234	204	198	سعودي	قابلات
	Non-Saudi	17	18	25	24	26	غير سعودي	
	Total	238	237	259	228	224	المجموع	
Total Nurses and Midwives	Saudi	17,785	18,485	15,877	16,013	18,214	سعودي	إجمالي طاقم التمريض والقابلات
	Non-Saudi	1,960	2,202	2,357	2,384	2,612	غير سعودي	
	Total	19,745	20,687	18,234	18,397	20,826	المجموع	
Pharmacists	Saudi	276	445	415	564	576	سعودي	صيادلة
	Non-Saudi	0	1	0	3	10	غير سعودي	
	Total	276	446	415	567	586	المجموع	
Allied health Personnel	Saudi	13,226	14,001	11,321	13,914	14,442	سعودي	فئات طبية مساعدة
	Non-Saudi	99	50	72	145	122	غير سعودي	
	Total	13,325	14,051	11,393	14,059	14,564	المجموع	

2-27 Physicians and Dentists in MoH Primary Health Care Centers by Speciality and Nationality, in the last Five Years

27-2 الأطباء وأطباء الأسنان بمراكز الرعاية الصحية الأولية بوزارة الصحة حسب التخصص والجنسية في الأعوام الخمسة الأخيرة

Table 2-27

جدول 27-2

Speciality	Nationality	Year					الجنسية	التخصص
		2023G	2022G	2021G	2020G	2019G		
G.P.	Saudi	1,259	1,270	736	1,181	1,014	سعودي	طب عام
	Non-Saudi	1,367	1,668	1,580	2,039	1,762	غير سعودي	
	Total	2,626	2,938	2,316	3,220	2,776	المجموع	
Dentistry	Saudi	2,275	2,723	2,510	2,968	2,131	سعودي	طب أسنان
	Non-Saudi	32	12	13	75	28	غير سعودي	
	Total	2,307	2,735	2,523	3,043	2,159	المجموع	
OBS/GYN	Saudi	72	65	44	40	42	سعودي	نساء وولادة
	Non-Saudi	101	137	129	195	158	غير سعودي	
	Total	173	202	173	235	200	المجموع	
Paediatrics	Saudi	98	98	65	82	70	سعودي	طب أطفال
	Non-Saudi	220	220	188	205	181	غير سعودي	
	Total	318	318	253	287	251	المجموع	
Family Medicine	Saudi	2,476	2,624	1,580	2,556	1,896	سعودي	طب أسرة
	Non-Saudi	2,022	2,442	2,165	3,194	2,712	غير سعودي	
	Total	4,498	5,066	3,745	5,750	4,608	المجموع	
Others	Saudi	841	832	675	448	555	سعودي	آخرون
	Non-Saudi	975	1,362	1,265	1,411	1,472	غير سعودي	
	Total	1,816	2,194	1,940	1,859	2,027	المجموع	
Total	Saudi	7,021	7,612	5,610	7,275	5,708	سعودي	الاجمالي
	Non-Saudi	4,717	5,841	5,340	7,119	6,313	غير سعودي	
	Total	11,738	13,453	10,950	14,394	12,021	المجموع	

2-28 Health Manpower in MoH Primary Health Care Centers by Health Region, Category, Sex and Nationality, 2023G

28-2 القوى العاملة الصحية بمراكز الرعاية الصحية الأولية
بوزارة الصحة حسب المنطقة الصحية والفئة والجنس
والجنسية عام 2023م

Table 2-28

جدول 28-2

Category	Gender	الطائف Taif			جدة Jeddah			العاصمة المقدسة Makkah			الرياض Riyadh			الجنس	الفئة
		المجموع	غير سعودي	سعودي	المجموع	غير سعودي	سعودي	المجموع	غير سعودي	سعودي	المجموع	غير سعودي	سعودي		
		Total	NS	S	Total	NS	S	Total	NS	S	Total	NS	S		
Physicians	Male	255	125	130	277	6	271	316	29	287	813	384	429	ذكر	أطباء بشريون
	Female	166	106	60	352	11	341	264	29	235	740	449	291	أنثى	
	Total	421	231	190	629	17	612	580	58	522	1,553	833	720	المجموع	
Dentists	Male	67	1	66	106	0	106	134	0	134	155	0	155	ذكر	أطباء أسنان
	Female	27	0	27	66	0	66	54	0	54	76	0	76	أنثى	
	Total	94	1	93	172	0	172	188	0	188	231	0	231	المجموع	
Total Physicians and Dentists	Male	322	126	196	383	6	377	450	29	421	968	384	584	ذكر	إجمالي الأطباء
	Female	193	106	87	418	11	407	318	29	289	816	449	367	أنثى	
	Total	515	232	283	801	17	784	768	58	710	1,784	833	951	المجموع	
Nurses	Male	396	0	396	284	0	284	547	0	547	885	3	882	ذكر	طاقم التمريض
	Female	646	235	411	660	21	639	567	38	529	2,269	213	2,056	أنثى	
	Total	1,042	235	807	944	21	923	1,114	38	1,076	3,154	216	2,938	المجموع	
Midwives	Male	0	0	0	0	0	0	0	0	0	0	0	0	ذكر	قابلات
	Female	12	0	12	7	1	6	23	0	23	19	1	18	أنثى	
	Total	12	0	12	7	1	6	23	0	23	19	1	18	المجموع	
Total Nurses and Midwives	Male	396	0	396	284	0	284	547	0	547	885	3	882	ذكر	إجمالي طاقم التمريض والقابلات
	Female	658	235	423	667	22	645	590	38	552	2,288	214	2,074	أنثى	
	Total	1,054	235	819	951	22	929	1,137	38	1,099	3,173	217	2,956	المجموع	
Pharmacists	Male	6	0	6	11	0	11	13	0	13	6	0	6	ذكر	صيادلة
	Female	3	0	3	1	0	1	12	0	12	46	0	46	أنثى	
	Total	9	0	9	12	0	12	25	0	25	52	0	52	المجموع	
Allied health Personnel	Male	490	0	490	628	0	628	628	0	628	1,137	6	1,131	ذكر	فئات طبية مساعدة
	Female	139	19	120	366	1	365	367	1	366	625	11	614	أنثى	
	Total	629	19	610	994	1	993	995	1	994	1,762	17	1,745	المجموع	

2-28 Health Manpower in MoH Primary Health Care Centers by Health Region, Category, Sex and Nationality, 2023G

28-2 القوى العاملة الصحية بمراكز الرعاية الصحية الأولية
بوزارة الصحة حسب المنطقة الصحية والفئة والجنس
والجنسية عام 2023م

Table 2-28

جدول 28-2

Category	Gender	الأحساء Al- Ahsa			الشرقية Eastern			القصيم Qaseem			المدينة المنورة Medinah			الجنس	الفئة
		المجموع	غير سعودي	سعودي	المجموع	غير سعودي	سعودي	المجموع	غير سعودي	سعودي	المجموع	غير سعودي	سعودي		
		Total	NS	S	Total	NS	S	Total	NS	S	Total	NS	S		
Physicians	Male	280	40	240	252	42	210	329	188	141	363	158	205	ذكر	أطباء بشريون
	Female	193	22	171	433	50	383	234	167	67	315	173	142	أنثى	
	Total	473	62	411	685	92	593	563	355	208	678	331	347	المجموع	
Dentists	Male	110	2	108	47	0	47	129	0	129	148	1	147	ذكر	أطباء أسنان
	Female	57	1	56	61	0	61	60	0	60	82	0	82	أنثى	
	Total	167	3	164	108	0	108	189	0	189	230	1	229	المجموع	
Total Physicians and Dentists	Male	390	42	348	299	42	257	458	188	270	511	159	352	ذكر	إجمالي الأطباء
	Female	250	23	227	494	50	444	294	167	127	397	173	224	أنثى	
	Total	640	65	575	793	92	701	752	355	397	908	332	576	المجموع	
Nurses	Male	239	0	239	132	1	131	391	0	391	667	0	667	ذكر	طاقم التمريض
	Female	462	28	434	1,523	114	1,409	785	221	564	891	78	813	أنثى	
	Total	701	28	673	1,655	115	1,540	1,176	221	955	1,558	78	1,480	المجموع	
Midwives	Male	0	0	0	0	0	0	0	0	0	0	0	0	ذكر	قابلات
	Female	4	3	1	19	3	16	58	1	57	5	1	4	أنثى	
	Total	4	3	1	19	3	16	58	1	57	5	1	4	المجموع	
Total Nurses and Midwives	Male	239	0	239	132	1	131	391	0	391	667	0	667	ذكر	إجمالي طاقم التمريض والقابلات
	Female	466	31	435	1,542	117	1,425	843	222	621	896	79	817	أنثى	
	Total	705	31	674	1,674	118	1,556	1,234	222	1,012	1,563	79	1,484	المجموع	
Pharmacists	Male	6	0	6	4	0	4	10	0	10	15	0	15	ذكر	صيادلة
	Female	2	0	2	3	0	3	5	0	5	3	0	3	أنثى	
	Total	8	0	8	7	0	7	15	0	15	18	0	18	المجموع	
Allied health Personnel	Male	420	0	420	297	0	297	821	0	821	850	0	850	ذكر	فئات طبية مساعدة
	Female	246	1	245	287	1	286	208	13	195	284	5	279	أنثى	
	Total	666	1	665	584	1	583	1,029	13	1,016	1,134	5	1,129	المجموع	

2-28 Health Manpower in MoH Primary Health Care Centers by Health Region, Category, Sex and Nationality, 2023G

28-2 القوى العاملة الصحية بمراكز الرعاية الصحية الأولية
بوزارة الصحة حسب المنطقة الصحية والفئة والجنس
والجنسية عام 2023م

Table 2-28

جدول 2-28

Category	Gender	تبوك Tabouk			بيشة Bishah			عسير Aseer			حفر الباطن Hafr Al-Baten			الجنس	الفئة
		المجموع	غير سعودي	سعودي	المجموع	غير سعودي	سعودي	المجموع	غير سعودي	سعودي	المجموع	غير سعودي	سعودي		
		Total	NS	S	Total	NS	S	Total	NS	S	Total	NS	S		
Physicians	Male	158	133	25	184	180	4	489	191	298	102	89	13	ذكر	أطباء بشريون
	Female	194	164	30	112	112	0	218	109	109	65	62	3	أنثى	
	Total	352	297	55	296	292	4	707	300	407	167	151	16	المجموع	
Dentists	Male	33	0	33	17	0	17	135	0	135	26	5	21	ذكر	أطباء أسنان
	Female	62	0	62	46	0	46	32	0	32	9	4	5	أنثى	
	Total	95	0	95	63	0	63	167	0	167	35	9	26	المجموع	
Total Physicians and Dentists	Male	191	133	58	201	180	21	624	191	433	128	94	34	ذكر	إجمالي الأطباء
	Female	256	164	92	158	112	46	250	109	141	74	66	8	أنثى	
	Total	447	297	150	359	292	67	874	300	574	202	160	42	المجموع	
Nurses	Male	226	1	225	79	2	77	300	1	299	262	0	262	ذكر	طاقم التمريض
	Female	598	40	558	394	138	256	929	101	828	529	53	476	أنثى	
	Total	824	41	783	473	140	333	1,229	102	1,127	791	53	738	المجموع	
Midwives	Male	0	0	0	0	0	0	0	0	0	0	0	0	ذكر	قابلات
	Female	7	0	7	0	0	0	27	4	23	3	1	2	أنثى	
	Total	7	0	7	0	0	0	27	4	23	3	1	2	المجموع	
Total Nurses and Midwives	Male	226	1	225	79	2	77	300	1	299	262	0	262	ذكر	إجمالي طاقم التمريض والقابلات
	Female	605	40	565	394	138	256	956	105	851	532	54	478	أنثى	
	Total	831	41	790	473	140	333	1,256	106	1,150	794	54	740	المجموع	
Pharmacists	Male	1	0	1	9	0	9	36	0	36	6	0	6	ذكر	صيادلة
	Female	1	0	1	3	0	3	23	0	23	0	0	0	أنثى	
	Total	2	0	2	12	0	12	59	0	59	6	0	6	المجموع	
Allied health Personnel	Male	246	2	244	156	3	153	820	1	819	246	0	246	ذكر	فئات طبية مساعدة
	Female	171	1	170	22	5	17	229	1	228	89	0	89	أنثى	
	Total	417	3	414	178	8	170	1,049	2	1,047	335	0	335	المجموع	

2-28 Health Manpower in MoH Primary Health Care Centers by Health Region, Category, Sex and Nationality, 2023G

28-2 القوى العاملة الصحية بمراكز الرعاية الصحية الأولية
بوزارة الصحة حسب المنطقة الصحية والفئة والجنس
والجنسية عام 2023م

Table 2-28

جدول 28-2

Category	Gender	نجران Najran			جازان Jazan			الحدود الشمالية Northern Borders			حائل Hail			الجنس	الفئة
		المجموع	غير سعودي	سعودي	المجموع	غير سعودي	سعودي	المجموع	غير سعودي	سعودي	المجموع	غير سعودي	سعودي		
		Total	NS	S	Total	NS	S	Total	NS	S	Total	NS	S		
Physicians	Male	163	125	38	422	236	186	133	96	37	134	116	18	ذكر	أطباء بشريون
	Female	105	95	10	300	191	109	150	74	76	130	98	32	أنثى	
	Total	268	220	48	722	427	295	283	170	113	264	214	50	المجموع	
Dentists	Male	74	14	60	105	0	105	1	0	1	43	0	43	ذكر	أطباء أسنان
	Female	27	4	23	42	0	42	2	0	2	61	0	61	أنثى	
	Total	101	18	83	147	0	147	3	0	3	104	0	104	المجموع	
Total Physicians and Dentists	Male	237	139	98	527	236	291	134	96	38	177	116	61	ذكر	إجمالي الأطباء
	Female	132	99	33	342	191	151	152	74	78	191	98	93	أنثى	
	Total	369	238	131	869	427	442	286	170	116	368	214	154	المجموع	
Nurses	Male	356	0	356	325	0	325	99	0	99	226	0	226	ذكر	طاقم التمريض
	Female	301	164	137	999	55	944	374	50	324	490	37	453	أنثى	
	Total	657	164	493	1,324	55	1,269	473	50	423	716	37	679	المجموع	
Midwives	Male	0	0	0	0	0	0	0	0	0	0	0	0	ذكر	قابلات
	Female	12	0	12	22	1	21	1	0	1	8	0	8	أنثى	
	Total	12	0	12	22	1	21	1	0	1	8	0	8	المجموع	
Total Nurses and Midwives	Male	356	0	356	325	0	325	99	0	99	226	0	226	ذكر	إجمالي طاقم التمريض والقابلات
	Female	313	164	149	1,021	56	965	375	50	325	498	37	461	أنثى	
	Total	669	164	505	1,346	56	1,290	474	50	424	724	37	687	المجموع	
Pharmacists	Male	19	0	19	7	0	7	4	0	4	6	0	6	ذكر	صيادلة
	Female	0	0	0	2	0	2	2	0	2	1	0	1	أنثى	
	Total	19	0	19	9	0	9	6	0	6	7	0	7	المجموع	
Allied health Personnel	Male	705	1	704	994	1	993	112	1	111	337	0	337	ذكر	فئات طبية مساعدة
	Female	7	3	4	264	0	264	40	1	39	90	5	85	أنثى	
	Total	712	4	708	1,258	1	1,257	152	2	150	427	5	422	المجموع	

2-28 Health Manpower in MoH Primary Health Care Centers by Health Region, Category, Sex and Nationality, 2023G

28-2 القوى العاملة الصحية بمراكز الرعاية الصحية الأولية
بوزارة الصحة حسب المنطقة الصحية والفئة والجنس
والجنسية عام 2023م

Table 2-28

جدول 2-28

Category	Gender	القنفذة Qunfudah			القريات Qurayyat			الجوف Al- Jouf			الباحة Al Bahah			الجنس	الفئة
		المجموع	غير سعودي	سعودي	المجموع	غير سعودي	سعودي	المجموع	غير سعودي	سعودي	المجموع	غير سعودي	سعودي		
		Total	NS	S	Total	NS	S	Total	NS	S	Total	NS	S		
Physicians	Male	62	48	14	33	23	10	115	104	11	245	164	81	ذكر	أطباء بشريون
	Female	76	58	18	32	29	3	90	80	10	137	129	8	أنثى	
	Total	138	106	32	65	52	13	205	184	21	382	293	89	المجموع	
Dentists	Male	17	0	17	8	0	8	29	0	29	34	0	34	ذكر	أطباء أسنان
	Female	12	0	12	13	0	13	42	0	42	58	0	58	أنثى	
	Total	29	0	29	21	0	21	71	0	71	92	0	92	المجموع	
Total Physicians and Dentists	Male	79	48	31	41	23	18	144	104	40	279	164	115	ذكر	إجمالي الأطباء
	Female	88	58	30	45	29	16	132	80	52	195	129	66	أنثى	
	Total	167	106	61	86	52	34	276	184	92	474	293	181	المجموع	
Nurses	Male	58	0	58	129	0	129	242	0	242	202	1	201	ذكر	طاقم التمريض
	Female	138	55	83	126	4	122	390	24	366	391	265	126	أنثى	
	Total	196	55	141	255	4	251	632	24	608	593	266	327	المجموع	
Midwives	Male	0	0	0	0	0	0	0	0	0	0	0	0	ذكر	قابلات
	Female	4	0	4	0	0	0	1	0	1	6	1	5	أنثى	
	Total	4	0	4	0	0	0	1	0	1	6	1	5	المجموع	
Total Nurses and Midwives	Male	58	0	58	129	0	129	242	0	242	202	1	201	ذكر	إجمالي طاقم التمريض والقابلات
	Female	142	55	87	126	4	122	391	24	367	397	266	131	أنثى	
	Total	200	55	145	255	4	251	633	24	609	599	267	332	المجموع	
Pharmacists	Male	4	0	4	0	0	0	1	0	1	2	0	2	ذكر	صيادلة
	Female	1	0	1	2	0	2	0	0	0	0	0	0	أنثى	
	Total	5	0	5	2	0	2	1	0	1	2	0	2	المجموع	
Allied health Personnel	Male	186	1	185	48	0	48	264	0	264	333	1	332	ذكر	فئات طبية مساعدة
	Female	27	0	27	22	0	22	35	1	34	89	13	76	أنثى	
	Total	213	1	212	70	0	70	299	1	298	422	14	408	المجموع	

2-28 Health Manpower in MoH Primary Health Care Centers by Health Region, Category, Sex and Nationality, 2023G

28-2 القوى العاملة الصحية بمراكز الرعاية الصحية الأولية
بوزارة الصحة حسب المنطقة الصحية والفئة والجنس
والجنسية عام 2023م

Table 2-28

جدول 28-2

Category	Gender	الإجمالي Total			الجنس	الفئة
		المجموع Total	غير سعودي Non-Saudi	سعودي Saudi		
Physicians	Male	5,125	2,477	2,648	ذكر	أطباء بشريون
	Female	4,306	2,208	2,098	أنثى	
	Total	9,431	4,685	4,746	المجموع	
Dentists	Male	1,418	23	1,395	ذكر	أطباء أسنان
	Female	889	9	880	أنثى	
	Total	2,307	32	2,275	المجموع	
Total Physicians and Dentists	Male	6,543	2,500	4,043	ذكر	إجمالي الأطباء
	Female	5,195	2,217	2,978	أنثى	
	Total	11,738	4,717	7,021	المجموع	
Nurses	Male	6,045	9	6,036	ذكر	طاقم التمريض
	Female	13,462	1,934	11,528	أنثى	
	Total	19,507	1,943	17,564	المجموع	
Midwives	Male	0	0	0	ذكر	قابلات
	Female	238	17	221	أنثى	
	Total	238	17	221	المجموع	
Total Nurses and Midwives	Male	6,045	9	6,036	ذكر	إجمالي طاقم التمريض والقابلات
	Female	13,700	1,951	11,749	أنثى	
	Total	19,745	1,960	17,785	المجموع	
Pharmacists	Male	166	0	166	ذكر	صيادلة
	Female	110	0	110	أنثى	
	Total	276	0	276	المجموع	
Allied health Personnel	Male	9,718	17	9,701	ذكر	فئات طبية مساعدة
	Female	3,607	82	3,525	أنثى	
	Total	13,325	99	13,226	المجموع	

2-29 Physicians in MoH Primary Health Care Centers by Main Specialities, Nationality, Sex and Health Region, 2023G.

29-2 الأطباء بمراكز الرعاية الصحية الأولية بوزارة الصحة حسب التخصصات الرئيسية والجنسية والجنس والمنطقة الصحية عام 2023م.

Table 2-29

جدول 29-2

Specialty	Gender	الطائف Taif			جدة Jeddah			العاصمة المقدسة Makkah, The Holy Capital			الرياض Riyadh			الجنس	التخصص
		المجموع	غير سعودي	سعودي	المجموع	غير سعودي	سعودي	المجموع	غير سعودي	سعودي	المجموع	غير سعودي	سعودي		
		Total	NS	S	Total	NS	S	Total	NS	S	Total	NS	S		
General Practitioner	Male	22	12	10	84	2	82	43	7	36	151	51	100	ذكر	طب عام
	Female	17	11	6	90	1	89	29	7	22	129	66	63	أنثى	
	Total	39	23	16	174	3	171	72	14	58	280	117	163	المجموع	
Dentists	Male	67	1	66	106	0	106	134	0	134	155	0	155	ذكر	طب أسنان
	Female	27	0	27	66	0	66	54	0	54	76	0	76	أنثى	
	Total	94	1	93	172	0	172	188	0	188	231	0	231	المجموع	
Gynecology & Obstetrics	Male	1	0	1	0	0	0	4	0	4	4	1	3	ذكر	نساء وولادة
	Female	3	1	2	0	0	0	4	0	4	17	10	7	أنثى	
	Total	4	1	3	0	0	0	8	0	8	21	11	10	المجموع	
Pediatrics	Male	4	1	3	3	1	2	7	1	6	22	16	6	ذكر	طب أطفال
	Female	1	1	0	6	1	5	11	3	8	33	25	8	أنثى	
	Total	5	2	3	9	2	7	18	4	14	55	41	14	المجموع	
Family Medicine	Male	115	37	78	150	3	147	151	13	138	399	169	230	ذكر	طب أسرة
	Female	83	46	37	219	8	211	158	7	151	473	280	193	أنثى	
	Total	198	83	115	369	11	358	309	20	289	872	449	423	المجموع	
Others	Male	113	75	38	40	0	40	111	8	103	237	147	90	ذكر	أطباء آخرون
	Female	62	47	15	37	1	36	62	12	50	88	68	20	أنثى	
	Total	175	122	53	77	1	76	173	20	153	325	215	110	المجموع	
Total	Male	322	126	196	383	6	377	450	29	421	968	384	584	ذكر	المجموع
	Female	193	106	87	418	11	407	318	29	289	816	449	367	أنثى	
	Total	515	232	283	801	17	784	768	58	710	1,784	833	951	المجموع	

2-29 Physicians in MoH Primary Health Care Centers by Main Specialities, Nationality, Sex and Health Region, 2023G.

29-2 الأطباء بمراكز الرعاية الصحية الأولية بوزارة الصحة حسب التخصصات الرئيسية والجنسية والجنس والمنطقة الصحية عام 2023م.

Table 2-29

جدول 29-2

Specialty	Gender	الأنحاء Al- Ahsa			الشرقية Eastern			القصيم Qaseem			المدينة المنورة Medinah			الجنس	التخصص
		المجموع	غير سعودي	سعودي	المجموع	غير سعودي	سعودي	المجموع	غير سعودي	سعودي	المجموع	غير سعودي	سعودي		
		Total	NS	S	Total	NS	S	Total	NS	S	Total	NS	S		
General Practioner	Male	131	21	110	101	20	81	71	43	28	111	68	43	ذكر	طب عام
	Female	68	3	65	136	17	119	44	37	7	92	64	28	أنثى	
	Total	199	24	175	237	37	200	115	80	35	203	132	71	المجموع	
Dentists	Male	110	2	108	47	0	47	129	0	129	148	1	147	ذكر	طب أسنان
	Female	57	1	56	61	0	61	60	0	60	82	0	82	أنثى	
	Total	167	3	164	108	0	108	189	0	189	230	1	229	المجموع	
Gynecology & Obstetrics	Male	4	1	3	2	1	1	5	2	3	1	1	0	ذكر	نساء وولادة
	Female	4	2	2	12	1	11	18	7	11	7	6	1	أنثى	
	Total	8	3	5	14	2	12	23	9	14	8	7	1	المجموع	
Pediatrics	Male	5	1	4	8	3	5	20	17	3	8	5	3	ذكر	طب أطفال
	Female	3	2	1	16	5	11	17	15	2	7	7	0	أنثى	
	Total	8	3	5	24	8	16	37	32	5	15	12	3	المجموع	
Family Medicine	Male	97	8	89	111	12	99	127	78	49	169	38	131	ذكر	طب أسرة
	Female	105	15	90	228	20	208	117	83	34	160	67	93	أنثى	
	Total	202	23	179	339	32	307	244	161	83	329	105	224	المجموع	
Others	Male	43	9	34	30	6	24	106	48	58	74	46	28	ذكر	أطباء آخرون
	Female	13	0	13	41	7	34	38	25	13	49	29	20	أنثى	
	Total	56	9	47	71	13	58	144	73	71	123	75	48	المجموع	
Total	Male	390	42	348	299	42	257	458	188	270	511	159	352	ذكر	المجموع
	Female	250	23	227	494	50	444	294	167	127	397	173	224	أنثى	
	Total	640	65	575	793	92	701	752	355	397	908	332	576	المجموع	

2-29 Physicians in MoH Primary Health Care Centers by Main Specialities, Nationality, Sex and Health Region, 2023G.

29-2 الأطباء بمراكز الرعاية الصحية الأولية بوزارة الصحة حسب التخصصات الرئيسية والجنسية والجنس والمنطقة الصحية عام 2023م.

Table 2-29

جدول 29-2

Specialty	Gender	تبوك Tabouk			بيشة Bishah			عسير Aseer			حفر الباطن Hafr Al-Baten			الجنس	التخصص
		المجموع	غير سعودي	سعودي	المجموع	غير سعودي	سعودي	المجموع	غير سعودي	سعودي	المجموع	غير سعودي	سعودي		
		Total	NS	S	Total	NS	S	Total	NS	S	Total	NS	S		
General Practioner	Male	43	39	4	90	89	1	241	114	127	32	27	5	ذكر	طب عام
	Female	45	42	3	34	34	0	92	48	44	17	15	2	أنثى	
	Total	88	81	7	124	123	1	333	162	171	49	42	7	المجموع	
Dentists	Male	33	0	33	17	0	17	135	0	135	26	5	21	ذكر	طب أسنان
	Female	62	0	62	46	0	46	32	0	32	9	4	5	أنثى	
	Total	95	0	95	63	0	63	167	0	167	35	9	26	المجموع	
Gynecology & Obstetrics	Male	0	0	0	2	2	0	4	1	3	0	0	0	ذكر	نساء وولادة
	Female	4	3	1	8	8	0	4	2	2	2	2	0	أنثى	
	Total	4	3	1	10	10	0	8	3	5	2	2	0	المجموع	
Pediatrics	Male	2	2	0	9	9	0	24	21	3	0	0	0	ذكر	طب أطفال
	Female	9	6	3	4	4	0	19	16	3	2	2	0	أنثى	
	Total	11	8	3	13	13	0	43	37	6	2	2	0	المجموع	
Family Medicine	Male	89	71	18	63	61	2	173	47	126	32	30	2	ذكر	طب أسرة
	Female	123	103	20	59	59	0	72	35	37	34	33	1	أنثى	
	Total	212	174	38	122	120	2	245	82	163	66	63	3	المجموع	
Others	Male	24	21	3	20	19	1	47	8	39	38	32	6	ذكر	أطباء آخرون
	Female	13	10	3	7	7	0	31	8	23	10	10	0	أنثى	
	Total	37	31	6	27	26	1	78	16	62	48	42	6	المجموع	
Total	Male	191	133	58	201	180	21	624	191	433	128	94	34	ذكر	المجموع
	Female	256	164	92	158	112	46	250	109	141	74	66	8	أنثى	
	Total	447	297	150	359	292	67	874	300	574	202	160	42	المجموع	

2-29 Physicians in MoH Primary Health Care Centers by Main Specialities, Nationality, Sex and Health Region, 2023G.

29-2 الأطباء بمراكز الرعاية الصحية الأولية بوزارة الصحة حسب التخصصات الرئيسية والجنسية والجنس والمنطقة الصحية عام 2023م.

Table 2-29

جدول 29-2

Specialty	Gender	نجران Najran			جازان Jazan			الحدود الشمالية Northern Borders			حائل Ha'il			الجنس	التخصص
		المجموع	غير سعودي	سعودي	المجموع	غير سعودي	سعودي	المجموع	غير سعودي	سعودي	المجموع	غير سعودي	سعودي		
		Total	NS	S	Total	NS	S	Total	NS	S	Total	NS	S		
General Practitioner	Male	21	11	10	114	75	39	61	44	17	62	55	7	ذكر	طب عام
	Female	11	7	4	65	37	28	50	27	23	44	32	12	أنثى	
	Total	32	18	14	179	112	67	111	71	40	106	87	19	المجموع	
Dentists	Male	74	14	60	105	0	105	1	0	1	43	0	43	ذكر	طب أسنان
	Female	27	4	23	42	0	42	2	0	2	61	0	61	أنثى	
	Total	101	18	83	147	0	147	3	0	3	104	0	104	المجموع	
Gynecology & Obstetrics	Male	4	4	0	1	1	0	2	2	0	1	1	0	ذكر	نساء وولادة
	Female	14	14	0	9	6	3	5	2	3	5	4	1	أنثى	
	Total	18	18	0	10	7	3	7	4	3	6	5	1	المجموع	
Pediatrics	Male	8	8	0	10	6	4	8	6	2	3	2	1	ذكر	طب أطفال
	Female	6	6	0	9	4	5	8	4	4	2	2	0	أنثى	
	Total	14	14	0	19	10	9	16	10	6	5	4	1	المجموع	
Family Medicine	Male	34	31	3	218	109	109	39	26	13	36	30	6	ذكر	طب أسرة
	Female	44	41	3	181	121	60	67	26	41	60	54	6	أنثى	
	Total	78	72	6	399	230	169	106	52	54	96	84	12	المجموع	
Others	Male	96	71	25	79	45	34	23	18	5	32	28	4	ذكر	أطباء آخرون
	Female	30	27	3	36	23	13	20	15	5	19	6	13	أنثى	
	Total	126	98	28	115	68	47	43	33	10	51	34	17	المجموع	
Total	Male	237	139	98	527	236	291	134	96	38	177	116	61	ذكر	المجموع
	Female	132	99	33	342	191	151	152	74	78	191	98	93	أنثى	
	Total	369	238	131	869	427	442	286	170	116	368	214	154	المجموع	

2-29 Physicians in MoH Primary Health Care Centers by Main Specialities, Nationality, Sex and Health Region, 2023G.

29-2 الأطباء بمراكز الرعاية الصحية الأولية بوزارة الصحة حسب التخصصات الرئيسية والجنسية والجنس والمنطقة الصحية عام 2023م.

Table 2-29

جدول 29-2

Specialty	Gender	القنفذة Qunfudah			القريات Qurayyat			الجوف Al- Jouf			الباحة Al Bahah			الجنس	التخصص
		المجموع	غير سعودي	سعودي	المجموع	غير سعودي	سعودي	المجموع	غير سعودي	سعودي	المجموع	غير سعودي	سعودي		
		Total	NS	S	Total	NS	S	Total	NS	S	Total	NS	S		
General Practioner	Male	17	13	4	8	8	0	35	34	1	112	84	28	ذكر	طب عام
	Female	26	17	9	11	10	1	26	26	0	50	49	1	أنثى	
	Total	43	30	13	19	18	1	61	60	1	162	133	29	المجموع	
Dentists	Male	17	0	17	8	0	8	29	0	29	34	0	34	ذكر	طب أسنان
	Female	12	0	12	13	0	13	42	0	42	58	0	58	أنثى	
	Total	29	0	29	21	0	21	71	0	71	92	0	92	المجموع	
Gynecology & Obstetrics	Male	0	0	0	1	0	1	2	1	1	1	0	1	ذكر	نساء وولادة
	Female	2	1	1	3	1	2	8	8	0	5	5	0	أنثى	
	Total	2	1	1	4	1	3	10	9	1	6	5	1	المجموع	
Pediatrics	Male	1	0	1	0	0	0	3	3	0	9	6	3	ذكر	طب أطفال
	Female	1	1	0	0	0	0	4	3	1	6	5	1	أنثى	
	Total	2	1	1	0	0	0	7	6	1	15	11	4	المجموع	
Family Medicine	Male	39	32	7	17	13	4	46	40	6	68	47	21	ذكر	طب أسرة
	Female	39	33	6	15	15	0	35	31	4	53	50	3	أنثى	
	Total	78	65	13	32	28	4	81	71	10	121	97	24	المجموع	
Others	Male	5	3	2	7	2	5	29	26	3	55	27	28	ذكر	أطباء آخرون
	Female	8	6	2	3	3	0	17	12	5	23	20	3	أنثى	
	Total	13	9	4	10	5	5	46	38	8	78	47	31	المجموع	
Total	Male	79	48	31	41	23	18	144	104	40	279	164	115	ذكر	المجموع
	Female	88	58	30	45	29	16	132	80	52	195	129	66	أنثى	
	Total	167	106	61	86	52	34	276	184	92	474	293	181	المجموع	

2-29 Physicians in MoH Primary Health Care Centers by Main Specialities, Nationality, Sex and Health Region, 2023G.

29-2 الأطباء بمراكز الرعاية الصحية الأولية بوزارة الصحة حسب التخصصات الرئيسية والجنسية والجنس والمنطقة الصحية عام 2023م.

Table 2-29

جدول 29-2

Specialty	Gender	الإجمالي Total			الجنس	التخصص
		المجموع	غير سعودي	سعودي		
		Total	Non-Saudi	Saudi		
General Practioner	Male	1,550	817	733	ذكر	طب عام
	Female	1,076	550	526	أنثى	
	Total	2,626	1,367	1,259	المجموع	
Dentists	Male	1,418	23	1,395	ذكر	طب أسنان
	Female	889	9	880	أنثى	
	Total	2,307	32	2,275	المجموع	
Gynecology & Obstetrics	Male	39	18	21	ذكر	نساء وولادة
	Female	134	83	51	أنثى	
	Total	173	101	72	المجموع	
Pediatrics	Male	154	108	46	ذكر	طب أطفال
	Female	164	112	52	أنثى	
	Total	318	220	98	المجموع	
Family Medicine	Male	2,173	895	1,278	ذكر	طب أسرة
	Female	2,325	1,127	1,198	أنثى	
	Total	4,498	2,022	2,476	المجموع	
Others	Male	1,209	639	570	ذكر	أطباء آخرون
	Female	607	336	271	أنثى	
	Total	1,816	975	841	المجموع	
Total	Male	6,543	2,500	4,043	ذكر	المجموع
	Female	5,195	2,217	2,978	أنثى	
	Total	11,738	4,717	7,021	المجموع	

2-30 Hospital Beds in Other Governmental Sector by Speciality, 2023G.

30-2 أسرة مستشفيات الجهات الحكومية الأخرى حسب التخصص عام 2023م.

Table 2-30

جدول 30-2

Other Governmental Sector	المجموع Total	أخرى Others	عزل Isolation	نفسية وعصبية Psychiatry & neurology	حروق وتجميل Burns & plastic	جلدية وتناسلية Skin & venereal	صدرية وحميات Chest & Fever	عيون Ophthalmology	أنف وأذن وحنجرة E.N.T	عناية مركزة وإعاش Intensive care	أطفال Paediatrics	نساء وولادة OBS/GYN	فك وأسنان Faciodental	مسالك بولية Urology	عظام Orthopedics	جراحة Surgery	باطنة Internal medicine	الجهات الحكومية الأخرى
Armed Forces Medical Services	6,117	300	152	131	0	0	0	0	0	1,342	600	900	0	64	44	1,178	1,406	الخدمات الطبية بالقوات المسلحة
National Guard Medical Services	2,822	58	100	20	0	0	15	0	0	565	478	281	0	0	32	436	837	الخدمات الطبية بالحرس الوطني
Ministry of Interior Medical Services	881	112	26	0	7	0	0	8	9	170	117	111	2	10	25	127	157	الخدمات الطبية بوزارة الداخلية
King Faisal Specialist Hospital & R.C.	1,475	8	115	50	3	0	12	1	16	268	186	69	1	16	19	292	419	مستشفى الملك فيصل التخصصي ومركز الأبحاث
Royal Commission in Jubail and Yanbu	507	37	35	0	2	0	4	4	4	89	77	83	2	4	28	72	66	الهيئة الملكية بالجبيل وينبع
ARAMCO Hospitals	396	49	19	20	0	0	0	0	0	111	36	26	0	0	0	69	66	مستشفيات أرامكو
Ministry of Education.	2,372	499	77	45	25	3	16	51	56	339	150	141	2	28	66	407	467	وزارة التعليم
Total	14,570	1,063	524	266	37	3	47	64	85	2,884	1,644	1,611	7	122	214	2,581	3,418	المجموع

2-31 Health Manpower in Other Governmental Sector by Category, Sex and Nationality, 2023G

31-2 القوى العاملة الصحية بالجهات الحكومية الأخرى حسب الفئة والجنس والجنسية عام 2023م.

Table 2-31

جدول 31-2

Category	Gender	م/الملك فيصل التخصصي			الخدمات الطبية بوزارة الداخلية			الخدمات الطبية بالحرس الوطني			الخدمات الطبية بالقوات المسلحة			الجنس	الفئة
		King Faisal Specialist Hospital			Ministry of Interior Medical Services			National Guard Medical Services			Armed Forces Medical Services				
		المجموع	غير سعودي	سعودي	المجموع	غير سعودي	سعودي	المجموع	غير سعودي	سعودي	المجموع	غير سعودي	سعودي		
Total	NS	S	Total	NS	S	Total	NS	S	Total	NS	S				
Physicians	Male	1,544	496	1,048	923	445	478	2,920	1,003	1,917	5,198	2,790	2,408	ذكر	أطباء بشريون
	Female	716	101	615	359	170	189	1,764	289	1,475	1,868	811	1,057	أنثى	
	Total	2,260	597	1,663	1,282	615	667	4,684	1,292	3,392	7,066	3,601	3,465	المجموع	
Dentists	Male	42	4	38	103	20	83	153	3	150	470	74	396	ذكر	أطباء أسنان
	Female	37	1	36	60	7	53	135	5	130	417	30	387	أنثى	
	Total	79	5	74	163	27	136	288	8	280	887	104	783	المجموع	
Total Physicians and Dentists	Male	1,586	500	1,086	1,026	465	561	3,073	1,006	2,067	5,668	2,864	2,804	ذكر	إجمالي الأطباء
	Female	753	102	651	419	177	242	1,899	294	1,605	2,285	841	1,444	أنثى	
	Total	2,339	602	1,737	1,445	642	803	4,972	1,300	3,672	7,953	3,705	4,248	المجموع	
Nurses	Male	1,046	535	511	396	183	213	1,146	1,057	89	2,353	1,069	1,284	ذكر	طاقم التمريض
	Female	5,524	3,393	2,131	1,618	1,163	455	7,048	5,501	1,547	10,497	7,871	2,626	أنثى	
	Total	6,570	3,928	2,642	2,014	1,346	668	8,194	6,558	1,636	12,850	8,940	3,910	المجموع	
Midwives	Male	0	0	0	0	0	0	0	0	0	0	0	0	ذكر	قابلات
	Female	14	7	7	43	40	3	102	100	2	314	265	49	أنثى	
	Total	14	7	7	43	40	3	102	100	2	314	265	49	المجموع	
Total Nurses and Midwives	Male	1,046	535	511	396	183	213	1,146	1,057	89	2,353	1,069	1,284	ذكر	إجمالي طاقم التمريض والقابلات
	Female	5,538	3,400	2,138	1,661	1,203	458	7,150	5,601	1,549	10,811	8,136	2,675	أنثى	
	Total	6,584	3,935	2,649	2,057	1,386	671	8,296	6,658	1,638	13,164	9,205	3,959	المجموع	
Pharmacists	Male	318	62	256	68	2	66	312	33	279	639	70	569	ذكر	صيادلة
	Female	332	104	228	87	3	84	393	18	375	552	58	494	أنثى	
	Total	650	166	484	155	5	150	705	51	654	1,191	128	1,063	المجموع	
Allied health Personnel	Male	1,395	276	1,119	877	35	842	2,624	370	2,254	6,949	391	6,558	ذكر	فئات طبية مساعدة
	Female	1,518	343	1,175	520	73	447	3,193	1,154	2,039	3,998	734	3,264	أنثى	
	Total	2,913	619	2,294	1,397	108	1,289	5,817	1,524	4,293	10,947	1,125	9,822	المجموع	

2-31 Health Manpower in Other Governmental Sector by Category, Sex and Nationality, 2023G

31-2 القوى العاملة الصحية بالجهات الحكومية الأخرى حسب الفئة والجنس والجنسية عام 2023م.

Table 2-31

جدول 31-2

Category	Gender	الخدمات الطبية بوزارة الموارد البشرية والتنمية الاجتماعية			وزارة الرياضة			أرامكو			الهيئة الملكية للجيبيل وينبع			الجنس	الفئة
		Ministry of Human Resources and Social Development			Ministry of Sports			ARAMCO Hospitals			Royal Commission in Jubail and Yanbu				
		المجموع	غير سعودي	سعودي	المجموع	غير سعودي	سعودي	المجموع	غير سعودي	سعودي	المجموع	غير سعودي	سعودي		
Total	NS	S	Total	NS	S	Total	NS	S	Total	NS	S				
Physicians	Male	83	67	16	2	0	2	572	277	295	306	211	95	ذكر	أطباء بشريون
	Female	59	46	13	0	0	0	275	76	199	176	119	57	أنثى	
	Total	142	113	29	2	0	2	847	353	494	482	330	152	المجموع	
Dentists	Male	1	0	1	1	0	1	31	6	25	32	12	20	ذكر	أطباء أسنان
	Female	0	0	0	1	0	1	17	1	16	20	5	15	أنثى	
	Total	1	0	1	2	0	2	48	7	41	52	17	35	المجموع	
Total Physicians and Dentists	Male	84	67	17	3	0	3	603	283	320	338	223	115	ذكر	إجمالي الأطباء
	Female	59	46	13	1	0	1	292	77	215	196	124	72	أنثى	
	Total	143	113	30	4	0	4	895	360	535	534	347	187	المجموع	
Nurses	Male	259	0	259	2	0	2	396	374	22	114	47	67	ذكر	طاقم التمريض
	Female	77	0	77	0	0	0	1,028	751	277	596	373	223	أنثى	
	Total	336	0	336	2	0	2	1,424	1,125	299	710	420	290	المجموع	
Midwives	Male	0	0	0	0	0	0	0	0	0	0	0	0	ذكر	قابلات
	Female	0	0	0	0	0	0	35	28	7	26	19	7	أنثى	
	Total	0	0	0	0	0	0	35	28	7	26	19	7	المجموع	
Total Nurses and Midwives	Male	259	0	259	2	0	2	396	374	22	114	47	67	ذكر	إجمالي طاقم التمريض والقابلات
	Female	77	0	77	0	0	0	1,063	779	284	622	392	230	أنثى	
	Total	336	0	336	2	0	2	1,459	1,153	306	736	439	297	المجموع	
Pharmacists	Male	8	0	8	2	0	2	91	41	50	58	3	55	ذكر	صيادلة
	Female	1	0	1	0	0	0	48	8	40	29	1	28	أنثى	
	Total	9	0	9	2	0	2	139	49	90	87	4	83	المجموع	
Allied health Personnel	Male	392	0	392	8	0	8	480	184	296	291	6	285	ذكر	فئات طبية مساعدة
	Female	280	0	280	0	0	0	481	152	329	229	15	214	أنثى	
	Total	672	0	672	8	0	8	961	336	625	520	21	499	المجموع	

2-31 Health Manpower in Other Governmental Sector by Category, Sex and Nationality, 2023G

31-2 القوى العاملة الصحية بالجهات الحكومية الأخرى حسب الفئة والجنس والجنسية عام 2023م.

Table 2-31

جدول 31-2

Category	Gender	وزارة التعليم			الخدمات الطبية بالخطوط الجوية السعودية			وحدات المؤسسة العامة لتطوية المياه			هيئة الهلال الأحمر السعودي			الجنس	الفئة
		Ministry of Education .			Saudi Airlines Medical Services			Saline Water Conversion Corporation			Saudi Red Crescent Authority				
		المجموع	غير سعودي	سعودي	المجموع	غير سعودي	سعودي	المجموع	غير سعودي	سعودي	المجموع	غير سعودي	سعودي		
Total	NS	S	Total	NS	S	Total	NS	S	Total	NS	S				
Physicians	Male	1,881	859	1,022	71	70	1	6	3	3	151	85	66	ذكر	أطباء بشريون
	Female	900	356	544	22	19	3	3	2	1	4	0	4	أنثى	
	Total	2,781	1,215	1,566	93	89	4	9	5	4	155	85	70	المجموع	
Dentists	Male	393	135	258	5	2	3	5	0	5	0	0	0	ذكر	أطباء أسنان
	Female	309	54	255	4	1	3	2	0	2	0	0	0	أنثى	
	Total	702	189	513	9	3	6	7	0	7	0	0	0	المجموع	
Total Physicians and Dentists	Male	2,274	994	1,280	76	72	4	11	3	8	151	85	66	ذكر	إجمالي الأطباء
	Female	1,209	410	799	26	20	6	5	2	3	4	0	4	أنثى	
	Total	3,483	1,404	2,079	102	92	10	16	5	11	155	85	70	المجموع	
Nurses	Male	1,089	577	512	18	7	11	35	2	33	5,961	8	5,953	ذكر	طاقم التمريض
	Female	4,706	3,440	1,266	78	68	10	13	5	8	26	0	26	أنثى	
	Total	5,795	4,017	1,778	96	75	21	48	7	41	5,987	8	5,979	المجموع	
Midwives	Male	0	0	0	0	0	0	0	0	0	0	0	0	ذكر	قابلات
	Female	97	16	81	0	0	0	1	0	1	0	0	0	أنثى	
	Total	97	16	81	0	0	0	1	0	1	0	0	0	المجموع	
Total Nurses and Midwives	Male	1,089	577	512	18	7	11	35	2	33	5,961	8	5,953	ذكر	إجمالي طاقم التمريض والقابلات
	Female	4,803	3,456	1,347	78	68	10	14	5	9	26	0	26	أنثى	
	Total	5,892	4,033	1,859	96	75	21	49	7	42	5,987	8	5,979	المجموع	
Pharmacists	Male	175	13	162	6	0	6	2	1	1	4	0	4	ذكر	صيادلة
	Female	243	16	227	16	7	9	2	0	2	0	0	0	أنثى	
	Total	418	29	389	22	7	15	4	1	3	4	0	4	المجموع	
Allied health Personnel	Male	2,505	279	2,226	46	6	40	24	0	24	1,205	9	1,196	ذكر	فئات طبية مساعدة
	Female	2,163	361	1,802	61	30	31	5	0	5	65	1	64	أنثى	
	Total	4,668	640	4,028	107	36	71	29	0	29	1,270	10	1,260	المجموع	

2-31 Health Manpower in Other Governmental Sector by Category, Sex and Nationality, 2023G

31-2 القوى العاملة الصحية بالجهات الحكومية الأخرى حسب الفئة والجنس والجنسية عام 2023م.

Table 2-31

جدول 31-2

Category	Gender	الإجمالي			الجنس	الفئة
		Total				
		المجموع Total	غير سعودي Non-Saudi	سعودي Saudi		
Physicians	Male	13,657	6,306	7,351	ذكر	أطباء بشريون
	Female	6,146	1,989	4,157	أنثى	
	Total	19,803	8,295	11,508	المجموع	
Dentists	Male	1,236	256	980	ذكر	أطباء أسنان
	Female	1,002	104	898	أنثى	
	Total	2,238	360	1,878	المجموع	
Total Physicians and Dentists	Male	14,893	6,562	8,331	ذكر	إجمالي الأطباء
	Female	7,148	2,093	5,055	أنثى	
	Total	22,041	8,655	13,386	المجموع	
Nurses	Male	12,815	3,859	8,956	ذكر	طاقم التمريض
	Female	31,211	22,565	8,646	أنثى	
	Total	44,026	26,424	17,602	المجموع	
Midwives	Male	0	0	0	ذكر	قابلات
	Female	632	475	157	أنثى	
	Total	632	475	157	المجموع	
Total Nurses and Midwives	Male	12,815	3,859	8,956	ذكر	إجمالي طاقم التمريض والقابلات
	Female	31,843	23,040	8,803	أنثى	
	Total	44,658	26,899	17,759	المجموع	
Pharmacists	Male	1,683	225	1,458	ذكر	صيادلة
	Female	1,703	215	1,488	أنثى	
	Total	3,386	440	2,946	المجموع	
Allied health Personnel	Male	16,796	1,556	15,240	ذكر	فئات طبية مساعدة
	Female	12,513	2,863	9,650	أنثى	
	Total	29,309	4,419	24,890	المجموع	

2-32 Physicians & Dentists in Other Governmental Sector
by Speciality and Nationality, 2023G

32-2 الأطباء وأطباء الأسنان بالجهات الحكومية الأخرى حسب
التخصص والجنسية عام 2023م.

Table 2-32

جدول 32-2

Speciality	الهيئة الملكية للجبيل وينبع Royal Commission in Jubail and Yanbu			م/الملك فيصل التخصصي King Faisal Specialist Hospital			الخدمات الطبية بوزارة الداخلية Ministry of Interior Medical Services			الخدمات الطبية بالحرس الوطني National Guard Medical Services			الخدمات الطبية بالقوات المسلحة Armed Forces Medical Services			التخصص
	المجموع Total	غير سعودي NS	سعودي S	المجموع Total	غير سعودي NS	سعودي S	المجموع Total	غير سعودي NS	سعودي S	المجموع Total	غير سعودي NS	سعودي S	المجموع Total	غير سعودي NS	سعودي S	
.G. P	16	15	1	0	0	0	131	63	68	0	0	0	189	100	89	عام
Dentistry	52	17	35	79	5	74	163	27	136	288	8	280	887	104	783	أسنان
Internal medicine	30	18	12	149	18	131	134	74	60	96	52	44	449	207	242	باطني
Surgery	24	11	13	64	19	45	82	32	50	69	24	45	400	165	235	جراحة عامة
Orthopedics	17	12	5	39	3	36	55	19	36	68	13	55	229	113	116	عظام
Urology	3	2	1	36	3	33	24	6	18	45	14	31	112	37	75	مسالك بولية
Cardiothoracic surgery	0	0	0	30	7	23	2	1	1	31	21	10	82	59	23	جراحة صدر وقلب
Neurosurgery	10	8	2	20	3	17	9	8	1	33	18	15	75	50	25	جراحة أعصاب
Plastic surgery	4	3	1	15	1	14	14	1	13	35	14	21	45	22	23	تجميل
.E.N.T	10	7	3	25	8	17	43	26	17	47	13	34	155	54	101	أنف وأذن وحنجرة
Ophthalmology	6	6	0	23	8	15	45	29	16	49	22	27	146	72	74	عيون
OBS/GYN	44	39	5	75	20	55	79	40	39	133	58	75	359	249	110	نساء وولادة
Cardiology	14	13	1	64	24	40	14	7	7	145	94	51	242	163	79	قلب وأوعية دموية
Chest diseases	2	2	0	21	7	14	9	5	4	6	2	4	36	17	19	صدرية
Skin & venerology	6	3	3	19	2	17	27	14	13	18	3	15	111	39	72	جلدية وتناسلية
Neurology	5	2	3	101	10	91	17	5	12	48	16	32	64	18	46	أمراض عصبية
Public Health (Community Medicine) & Occupational Health	29	20	9	0	0	0	1	0	1	8	1	7	85	38	47	صحة عامة (طب مجتمع) وصحة مهنية
(Tropical Medicine (Infectious Diseases	1	0	1	32	4	28	5	3	2	35	6	29	26	11	15	طب مناطق حارة (أمراض معدية)
Radiology	25	17	8	124	20	104	48	15	33	117	49	68	254	110	144	أشعة
Laboratory	1	1	0	30	3	27	28	9	19	3	1	2	88	40	48	مختبر
Anaesthesia	24	21	3	194	101	93	71	44	27	170	124	46	348	299	49	تخدير
Physical medicine	0	0	0	0	0	0	0	0	0	9	2	7	20	4	16	طب طبيعي
Paediatrics	51	33	18	172	52	120	147	78	69	177	63	114	570	297	273	أطفال
Psychiatry	2	0	2	25	0	25	22	14	8	40	6	34	118	48	70	أمراض نفسية
.Forensic M	0	0	0	0	0	0	1	0	1	0	0	0	7	0	7	طب شرعي
Family medicine	28	16	12	73	31	42	106	30	76	425	180	245	1,055	423	632	طب أسرة
Emergency	49	27	22	140	40	100	64	32	32	248	126	122	423	292	131	طوارئ
Intensive care	16	15	1	117	43	74	39	30	9	126	90	36	236	184	52	عناية مركزة
Nephrology	5	4	1	36	14	22	10	7	3	104	74	30	148	119	29	أمراض الكلى
Pediatric surgery	2	2	0	15	5	10	7	4	3	28	14	14	35	18	17	جراحة أطفال
Hematology	3	3	0	21	9	12	4	1	3	95	50	45	63	35	28	أمراض الدم
Gastroenterology	5	4	1	26	6	20	15	5	10	31	4	27	55	21	34	جهاز هضمي
Endocrinology	3	1	2	24	4	20	10	1	9	44	6	38	71	23	48	غدد
Onchology	0	0	0	79	48	31	5	0	5	60	28	32	73	48	25	أورام
Vascular surgery	3	3	0	7	4	3	5	3	2	16	11	5	44	30	14	جراحة أوعية دموية
Others	44	22	22	464	80	384	9	9	0	2,125	93	2,032	653	196	457	آخرون
Total	534	347	187	2,339	602	1,737	1,445	642	803	4,972	1,300	3,672	7,953	3,705	4,248	الإجمالي

2-32 Physicians & Dentists in Other Governmental Sector
by Speciality and Nationality, 2023G

32-2 الأطباء وأطباء الأسنان بالجهات الحكومية الأخرى حسب
التخصص والجنسية عام 2023م.

Table 2-32

جدول 32-2

Speciality	وحدات المؤسسة العامة لتحلية المياه			هيئة الهلال الأحمر السعودي			الخدمات الطبية بوزارة الموارد البشرية والتنمية الاجتماعية			وزارة الرياضة			أرامكو			التخصص
	Saline Water Conversion Corporation			Saudi Red Crescent Authority			Ministry of Human Resources and Social Development			Ministry of Sports			ARAMCO Hospitals			
	المجموع	غير سعودي	سعودي	المجموع	غير سعودي	سعودي	المجموع	غير سعودي	سعودي	المجموع	غير سعودي	سعودي	المجموع	غير سعودي	سعودي	
Total	NS	S	Total	NS	S	Total	NS	S	Total	NS	S	Total	NS	S		
.G.P	6	4	2	140	84	56	137	109	28	1	0	1	32	5	27	عام
Dentistry	7	0	7	0	0	0	1	0	1	2	0	2	48	7	41	أسنان
Internal medicine	2	1	1	0	0	0	0	0	0	0	0	0	64	36	28	باطني
Surgery	0	0	0	0	0	0	0	0	0	0	0	0	22	17	5	جراحة عامة
Orthopedics	0	0	0	0	0	0	0	0	0	0	0	0	22	17	5	عظام
Urology	0	0	0	0	0	0	0	0	0	0	0	0	10	7	3	مسالك بولية
Cardiothoracic surgery	0	0	0	0	0	0	0	0	0	0	0	0	18	11	7	جراحة صدر وقلب
Neurosurgery	0	0	0	0	0	0	0	0	0	0	0	0	6	3	3	جراحة أعصاب
Plastic surgery	0	0	0	0	0	0	0	0	0	0	0	0	7	5	2	تجميل
.E.N.T	0	0	0	0	0	0	0	0	0	0	0	0	16	9	7	أنف وأذن وحنجرة
Ophthalmology	0	0	0	0	0	0	0	0	0	0	0	0	16	10	6	عيون
OBS/GYN	0	0	0	0	0	0	0	0	0	0	0	0	21	9	12	نساء وولادة
Cardiology	0	0	0	0	0	0	0	0	0	0	0	0	9	2	7	قلب وأوعية دموية
Chest diseases	0	0	0	0	0	0	0	0	0	0	0	0	4	3	1	صدرية
Skin & venereology	0	0	0	0	0	0	0	0	0	0	0	0	10	5	5	جلدية وتناسلية
Neurology	0	0	0	0	0	0	0	0	0	0	0	0	11	4	7	أمراض عصبية
Public Health (Community Medicine) & Occupational Health	0	0	0	0	0	0	0	0	0	0	0	0	28	0	28	صحة عامة (طب مجتمع) وصحة مهنية
(Tropical Medicine (Infectious Diseases	0	0	0	0	0	0	0	0	0	0	0	0	4	1	3	طب مناطق حارة (أمراض معدية)
Radiology	1	0	1	0	0	0	0	0	0	0	0	0	6	5	1	أشعة
Laboratory	0	0	0	0	0	0	0	0	0	0	0	0	27	4	23	مختبر
Anaesthesia	0	0	0	0	0	0	0	0	0	0	0	0	43	12	31	تخدير
Physical medicine	0	0	0	0	0	0	0	0	0	0	0	0	51	19	32	طب طبيعي
Paediatrics	0	0	0	0	0	0	0	0	0	0	0	0	62	22	40	أطفال
Psychiatry	0	0	0	0	0	0	0	0	0	0	0	0	8	2	6	أمراض نفسية
.Forensic M	0	0	0	0	0	0	0	0	0	0	0	0	0	0	0	
Family medicine	0	0	0	11	0	11	5	4	1	0	0	0	146	83	63	طب شرعي
Emergency	0	0	0	4	1	3	0	0	0	0	0	0	46	17	29	طوارئ
Intensive care	0	0	0	0	0	0	0	0	0	0	0	0	9	2	7	عناية مركزة
Nephrology	0	0	0	0	0	0	0	0	0	0	0	0	10	3	7	أمراض الكلى
Pediatric surgery	0	0	0	0	0	0	0	0	0	0	0	0	2	0	2	جراحة أطفال
Hematology	0	0	0	0	0	0	0	0	0	0	0	0	6	2	4	أمراض الدم
Gastroenterology	0	0	0	0	0	0	0	0	0	0	0	0	14	5	9	جهاز هضمي
Endocrinology	0	0	0	0	0	0	0	0	0	0	0	0	10	5	5	غدد
Onchology	0	0	0	0	0	0	0	0	0	0	0	0	20	1	19	أورام
Vasular surgery	0	0	0	0	0	0	0	0	0	0	0	0	2	0	2	جراحة أوعية دموية
Others	0	0	0	0	0	0	0	0	0	1	0	1	85	27	58	آخرون
Total	16	5	11	155	85	70	143	113	30	4	0	4	895	360	535	الإجمالي

2-32 Physicians & Dentists in Other Governmental Sector
by Speciality and Nationality, 2023G

32-2 الأطباء وأطباء الأسنان بالجهات الحكومية الأخرى حسب
التخصص والجنسية عام 2023م.

Table 2-32

جدول 32-2

Speciality	الاجمالي			وزارة التعليم			الخدمات الطبية بالطحوط الجوية السعودية			التخصص
	Total			.Ministry of Education			Saudi Airlines Medical Services			
	المجموع	غير سعودي	سعودي	المجموع	غير سعودي	سعودي	المجموع	غير سعودي	سعودي	
	Total	NS	S	Total	NS	S	Total	NS	S	
.G. P	815	495	320	159	113	46	4	2	2	عام
Dentistry	2,238	360	1,878	702	189	513	9	3	6	أسنان
Internal medicine	1,089	471	618	157	57	100	8	8	0	باطني
Surgery	819	331	488	156	61	95	2	2	0	جراحة عامة
Orthopedics	510	205	305	74	22	52	6	6	0	عظام
Urology	273	83	190	41	12	29	2	2	0	مسالك بولية
Cardiothoracic surgery	173	105	68	10	6	4	0	0	0	جراحة صدر وقلب
Neurosurgery	183	95	88	30	5	25	0	0	0	جراحة أعصاب
Plastic surgery	135	49	86	15	3	12	0	0	0	تجميل
.E.N.T	380	142	238	80	22	58	4	3	1	أنف وأذن وحنجرة
Ophthalmology	370	180	190	81	29	52	4	4	0	عيون
OBS/GYN	847	493	354	132	74	58	4	4	0	نساء وولادة
Cardiology	551	339	212	60	33	27	3	3	0	قلب وأوعية دموية
Chest diseases	89	44	45	10	7	3	1	1	0	صدرية
Skin & venereology	247	81	166	52	11	41	4	4	0	جلدية وتناسلية
Neurology	274	61	213	26	4	22	2	2	0	أمراض عصبية
Public Health(Community Medicine)&Occupational Health	167	63	104	16	4	12	0	0	0	صحة عامة (طب مجتمع) وصحة مهنية
Tropical Medicine (Infectious Diseases)	114	30	84	11	5	6	0	0	0	طب مناطق حارة (أمراض معدية)
Radiology	722	286	436	142	66	76	5	4	1	أشعة
Laboratory	247	91	156	69	32	37	1	1	0	مختبر
Anaesthesia	1,001	724	277	151	123	28	0	0	0	تخدير
Physical medicine	108	43	65	27	17	10	1	1	0	طب طبيعي
Paediatrics	1,435	679	756	256	134	122	0	0	0	أطفال
Psychiatry	255	79	176	39	8	31	1	1	0	أمراض نفسية
.Forensic M	9	1	8	1	1	0	0	0	0	طب شرعي
Family medicine	2,121	892	1,229	247	100	147	25	25	0	طب أسرة
Emergency	1,131	624	507	146	78	68	11	11	0	طوارئ
Intensive care	619	414	205	76	50	26	0	0	0	عناية مركزة
Nephrology	342	234	108	28	12	16	1	1	0	أمراض الكلى
Pediatric surgery	104	48	56	15	5	10	0	0	0	جراحة أطفال
Hematology	211	108	103	19	8	11	0	0	0	أمراض الدم
Gastroenterology	171	54	117	22	6	16	3	3	0	جهاز هضمي
Endocrinology	188	47	141	25	6	19	1	1	0	غدد
Onchology	273	150	123	36	25	11	0	0	0	أورام
Vascular surgery	99	58	41	22	7	15	0	0	0	جراحة أوعية دموية
Others	3,731	496	3,235	350	69	281	0	0	0	أخرون
Total	22,041	8,655	13,386	3,483	1,404	2,079	102	92	10	الإجمالي

2-33 Health Manpower in the Other Governmental Sector
by Nationality, in the last Five Years

33-2 القوى العاملة الصحية بالجهات الحكومية الأخرى حسب
الجنسية في الأعوام الخمسة الأخيرة.

Table 2-33

جدول 33-2

Category	Nationality	Year					الجنسية	الفئة
		2023G	2022G	2021G	2020G	2019G		
Physicians	Saudi	11,508	11,809	9,721	11,201	9,364	سعودي	أطباء بشريون
	Non-Saudi	8,295	7,835	8,409	9,033	9,098	غير سعودي	
	Total	19,803	19,644	18,130	20,234	18,462	المجموع	
Dentists	Saudi	1,878	1,541	1,679	1,460	1,424	سعودي	أطباء أسنان
	Non-Saudi	360	312	319	308	261	غير سعودي	
	Total	2,238	1,853	1,998	1,768	1,685	المجموع	
Total Physicians and Dentists	Saudi	13,386	13,350	11,400	12,661	10,788	سعودي	إجمالي الأطباء
	Non-Saudi	8,655	8,147	8,728	9,341	9,359	غير سعودي	
	Total	22,041	21,497	20,128	22,002	20,147	المجموع	
Nurses	Saudi	17,602	15,219	14,145	13,592	13,540	سعودي	طاقم التمريض
	Non-Saudi	26,424	24,979	28,318	30,096	30,030	غير سعودي	
	Total	44,026	40,198	42,463	43,688	43,570	المجموع	
Midwives	Saudi	157	139	127	136	138	سعودي	قابلات
	Non-Saudi	475	460	473	463	480	غير سعودي	
	Total	632	599	600	599	618	المجموع	
Total Nurses and Midwives	Saudi	17,759	15,358	14,272	13,728	13,678	سعودي	إجمالي طاقم التمريض والقابلات
	Non-Saudi	26,899	25,439	28,791	30,559	30,510	غير سعودي	
	Total	44,658	40,797	43,063	44,287	44,188	المجموع	
Pharmacists	Saudi	2,946	2,050	2,375	2,194	2,336	سعودي	صيادلة
	Non-Saudi	440	412	539	566	604	غير سعودي	
	Total	3,386	2,462	2,914	2,760	2,940	المجموع	
Allied health Personnel	Saudi	24,890	20,389	20,965	20,549	19,616	سعودي	فئات طبية مساعدة
	Non-Saudi	4,419	4,123	5,654	6,492	6,416	غير سعودي	
	Total	29,309	24,512	26,619	27,041	26,032	المجموع	

2-34 Private Sector Hospitals, Medical Complexes, Beds and Other Medical Facilities by Health Region, 2023G

34-2 المستشفيات والأسرة والمجمعات الطبية والمرافق الصحية الأخرى بالقطاع الخاص حسب المنطقة الصحية عام 2023م.

Table 2-34

جدول 34-2

Health Region	صيدليات Pharmacies	مركبي أسنان Dental Prosth	محللات نظارات Opticals	مركز تأهيل Rehabilitation Center	مختبرات Laboratories	عيادات خاصة Single Doctor Private Clinics	المجمعات الطبية Medical Complexes	عدد الأسرة Beds	عدد المستشفيات Hospitals	المنطقة الصحية
Riyadh	3,105	32	446	66	98	27	1,314	6,345	44	الرياض
The Holy Capital	784	7	119	12	20	5	172	703	7	العاصمة المقدسة
Jeddah	1,451	33	151	45	35	25	646	2,830	27	جدة
Taif	373	9	102	6	11	2	131	372	4	الطائف
Medinah	669	4	218	23	28	4	215	1,025	9	المدينة المنورة
Qaseem	512	1	65	13	15	0	135	363	4	القصيم
Eastern	705	13	134	41	28	8	302	3,388	26	الشرقية
AL-Ahsa	255	3	80	5	7	1	106	930	5	الأحساء
Hafr-AlBaten	99	1	11	2	8	1	50	150	2	حفر الباطن
Aseer	612	22	139	20	14	2	209	1,170	10	عسير
Bishah	109	0	14	1	4	1	34	0	0	بيشة
Tabouk	228	1	45	3	5	1	89	135	2	تبوك
Hail	213	0	53	19	13	0	71	256	3	حائل
Northern Borders	84	3	8	3	5	0	39	0	0	الحدود الشمالية
Jazan	541	5	48	7	9	0	109	250	3	جازان
Najran	136	0	21	8	4	0	66	250	3	نجران
Al-Baha	105	2	31	0	4	0	47	0	0	الباحة
Al-jouf	94	0	14	5	7	0	37	30	1	الجوف
Qurrayat	49	1	8	0	4	0	21	0	0	القريات
Qunfudah	65	0	21	2	3	0	34	0	0	القنفذة
Total	10,189	137	1,728	281	322	77	3,827	18,197	150	الإجمالي



2-35 Private Sector Hospitals, Beds and Medical Complexes by Health Region, in the last Five Years

35-2 المستشفيات والأسرة والمجمعات الطبية بالقطاع الخاص حسب المنطقة الصحية في الأعوام الخمسة الأخيرة.

Table 2-35

جدول 35-2

Health Region	2023G			2022G			2021G			2020G			2019G			المنطقة الصحية
	المجمعات الطبية Medical Complexes	الأسرة Beds	المستشفيات Hospitals	المجمعات الطبية Medical Complexes	الأسرة Beds	المستشفيات Hospitals	المجمعات الطبية Medical Complexes	الأسرة Beds	المستشفيات Hospitals	المجمعات الطبية Medical Complexes	الأسرة Beds	المستشفيات Hospitals	المجمعات الطبية Medical Complexes	الأسرة Beds	المستشفيات Hospitals	
Riyadh	1,314	6,345	44	1,125	6,024	45	1,230	6,339	46	1,001	6,212	45	1,091	5,747	41	الرياض
The Holy Capital	172	703	7	164	723	7	152	623	8	153	523	8	140	473	7	العاصمة المقدسة
Jeddah	646	2,830	27	566	3,129	32	658	3,357	33	441	3,794	39	453	3,714	40	جدة
Taif	131	372	4	119	372	4	163	449	5	119	509	5	109	489	4	الطائف
Medinah	215	1,025	9	181	980	10	221	1,035	10	155	1,085	11	147	1,135	12	المدينة المنورة
Qaseem	135	363	4	123	345	4	132	343	4	119	343	4	96	343	4	القصيم
Eastern	302	3,388	26	251	3,126	23	272	2,877	23	262	4,065	24	263	4,344	24	الشرقية
AL-Ahsa	106	930	5	82	923	5	134	673	5	83	673	5	76	728	6	الأحساء
Hafr-AlBaten	50	150	2	47	150	2	47	150	2	42	150	2	41	150	2	حفر الباطن
Aseer	209	1,170	10	233	1,124	10	201	1,167	12	181	1,187	12	171	1,137	12	عسير
Bishah	34	0	0	31	0	0	33	0	0	30	0	0	27	0	0	بيشة
Tabouk	89	135	2	74	86	1	76	86	1	67	86	1	59	86	1	تبوك
Hail	71	256	3	69	271	3	84	260	3	60	170	3	51	170	3	حائل
Northern Borders	39	0	0	41	0	0	40	0	0	40	0	0	29	0	0	الحدود الشمالية
Jazan	109	250	3	116	250	3	113	250	3	89	250	3	82	250	3	جازان
Najran	66	250	3	44	250	3	64	250	3	58	250	3	46	250	3	نجران
Al-Baha	47	0	0	40	30	1	40	30	1	39	130	2	38	130	2	الباحة
Al-jouf	37	30	1	25	30	1	28	0	0	25	0	0	24	0	0	الجوف
Qurrayat	21	0	0	19	0	0	19	0	0	19	0	0	15	0	0	القريات
Qunfudah	34	0	0	26	0	0	25	0	0	22	0	0	22	0	0	القفذة
Total	3,827	18,197	150	3,376	17,813	154	3,732	17,889	159	3,005	19,427	167	2,980	19,146	164	الإجمالي



2-36 Hospital Beds at Private Sector by Health Region and Speciality , 2023G

36-2 أسرة مستشفيات القطاع الخاص حسب المنطقة الصحية والتخصص عام 2023م.

Table 2-36

جدول 36-2

Health Region	المجموع Total	أخرى Others	عزل Isolation	نفسية وعصبية Psychiatry & neurology	حروق وتجميل Burns / Plastic Surgery	جلدية وتناسلية Skin & venereal	صدرية / حميات Chest / Fever	عيون Ophthalmology	أنف وأذن وحنجرة E.N.T	عناية مركزة Intensive care	أطفال Paediatrics	نساء وولادة OBS/GYN	فك وأسنان Faciodental	مسالك بولية Urology	عظام Orthopedics	جراحة Surgery	باطنة Internal medicine	عامة General	المنطقة الصحية
Riyadh	6,345	0	376	71	55	19	71	73	99	1,429	640	631	23	69	193	744	950	902	الرياض
The Holy Capital	703	101	56	3	2	8	11	8	10	167	45	68	3	11	29	79	84	18	العاصمة المقدسة
Jeddah	2,830	236	171	49	3	4	30	11	31	142	214	193	6	34	65	283	366	992	جدة
Taif	372	0	15	0	0	0	2	0	2	60	67	29	0	2	2	31	61	101	الطائف
Medinah	1,025	115	70	0	0	0	0	0	0	350	67	67	0	0	0	188	168	0	المدينة المنورة
Qaseem	363	18	30	2	1	1	2	1	1	149	19	56	1	1	2	33	46	0	القصيم
Eastern	3,388	594	14	0	0	0	0	15	18	383	394	468	12	0	0	662	763	65	الشرقية
Al-Ahsa	930	0	28	27	3	0	5	4	2	268	105	93	0	8	29	131	204	23	الأحساء
Hafr Al-baten	150	0	12	3	0	1	2	5	5	34	8	23	0	2	3	29	23	0	حفر الباطن
Aseer	1,170	122	81	10	7	12	21	37	23	345	78	61	5	17	48	141	156	6	عسير
Tabouk	135	5	7	2	0	1	4	2	6	24	15	10	1	3	5	19	22	9	تبوك
Hail	256	0	18	0	0	1	8	3	4	114	23	18	0	4	6	22	35	0	حائل
Jazan	250	0	10	1	2	0	6	2	11	96	10	15	0	10	12	35	36	4	جازان
Najran	250	4	14	9	0	4	9	8	14	46	29	36	0	13	10	17	37	0	نجران
Al-jouf	30	0	4	0	0	0	0	0	0	2	10	5	0	0	0	5	4	0	الجوف
Total	18,197	1,195	906	177	73	51	171	169	226	3,609	1,724	1,773	51	174	404	2,419	2,955	2,120	المجموع

2-37 Single Doctor Private Clinics by Health Region and Speciality, 2023G

37-2 العيادات الخاصة للأطباء حسب المنطقة والتخصص عام 2023م.

Table 2-37

جدول 37-2

Health Region	المجموع Total	أخرى Others	مسالك بولية Urology	جلدية وتناسلية Skin & venereal	أنف وأذن وحنجرة ENT	قلب وصدر Heart & chest	نفسية وعصبية Psychiatry & neurology	عظام Orthopedics	عيون Ophthalmology	أطفال Paediatrics	نساء وولادة OBS/GYN	جراحة عامة General surgery	باطنية Internal medicine	طب أسنان Dentistry	طب عام General Medicine	المنطقة الصحية
Riyadh	27	0	0	2	0	0	4	2	3	1	4	3	4	1	3	الرياض
The Holy Capital	5	0	0	1	0	0	0	0	0	0	1	1	1	1	0	العاصمة المقدسة
Jeddah	25	11	0	2	0	0	1	0	2	1	2	0	1	5	0	جدة
Taif	2	1	0	0	0	0	0	0	0	1	0	0	0	0	0	الطائف
Medinah	4	0	0	0	0	0	1	0	0	1	1	0	0	1	0	المدينة المنورة
Eastern	8	1	0	0	0	0	1	0	0	0	0	1	0	5	0	الشرقية
Al-Ahsa	1	0	0	0	0	0	0	0	0	0	1	0	0	0	0	الأحساء
Hafr Al-Baten	1	0	0	1	0	0	0	0	0	0	0	0	0	0	0	حفر الباطن
Aseer	2	0	0	0	0	0	0	0	0	1	1	0	0	0	0	عسير
Bishah	1	0	0	0	0	0	0	0	1	0	0	0	0	0	0	بيشة
Tabouk	1	0	0	0	0	0	0	0	0	0	0	0	0	0	1	تبوك
Total	77	13	0	6	0	0	7	2	6	5	10	5	6	13	4	المجموع

باقي المناطق لا يوجد بها عيادات خاصة للأطباء *



2-38 Health Manpower at Private Sector in the last Five Years

38-2 القوى العاملة الصحية بالقطاع الخاص في الأعوام الخمسة الأخيرة.

Table 2-38

جدول 38-2

Category	Nationality	Year					الجنسية	الفئة
		2023G	2022G	2021G	2020G	2019G		
Physicians	Saudi	7,019	4,856	3,876	5,382	2,165	سعودي	أطباء بشريون
	Non-Saudi	28,218	25,345	24,291	19,655	24,567	غير سعودي	
	Total	35,237	30,201	28,167	25,037	26,732	المجموع	
Dentists	Saudi	5,554	4,646	4,221	3,051	1,904	سعودي	أطباء أسنان
	Non-Saudi	11,122	10,245	9,710	8,988	10,381	غير سعودي	
	Total	16,676	14,891	13,931	12,039	12,285	المجموع	
Total Physicians and Dentists	Saudi	12,573	9,502	8,097	8,433	4,069	سعودي	إجمالي الأطباء
	Non-Saudi	39,340	35,590	34,001	28,643	34,948	غير سعودي	
	Total	51,913	45,092	42,098	37,076	39,017	المجموع	
Nurses	Saudi	4,096	3,211	3,274	3,262	2,284	سعودي	طاقم التمريض
	Non-Saudi	56,235	48,250	44,715	38,993	43,459	غير سعودي	
	Total	60,331	51,461	47,989	42,255	45,743	المجموع	
Midwives	Saudi	29	36	59	65	58	سعودي	قابلات
	Non-Saudi	2,647	2,381	2,374	2,248	1,932	غير سعودي	
	Total	2,676	2,417	2,433	2,313	1,990	المجموع	
Total Nurses and Midwives	Saudi	4,125	3,247	3,333	3,327	2,342	سعودي	إجمالي طاقم التمريض والقابلات
	Non-Saudi	58,882	50,631	47,089	41,241	45,391	غير سعودي	
	Total	63,007	53,878	50,422	44,568	47,733	المجموع	
Pharmacists	Saudi	7,671	7,394	5,417	3,286	1,582	سعودي	صيادلة
	Non-Saudi	20,980	19,538	18,112	17,125	23,129	غير سعودي	
	Total	28,651	26,932	23,529	20,411	24,711	المجموع	
Allied health Personnel	Saudi	21,072	17,875	14,838	10,364	8,575	سعودي	فئات طبية مساعدة
	Non-Saudi	17,042	16,338	15,861	14,730	17,728	غير سعودي	
	Total	38,114	34,213	30,699	25,094	26,303	المجموع	

2-39 Health Manpower in the Private Sector by Health Region, Category, Sex and Nationality, 2023G

39-2 القوى العاملة الصحية بالقطاع الخاص حسب المنطقة الصحية والفئة والجنس والجنسية عام 2023م.

Table 2-39

جدول 39-2

Category	Gender	الطائف			جدة			العاصمة المقدسة			الرياض			الجنس	الفئة
		Taif			Jeddah			The Holy Capital			Riyadh				
		المجموع	غير سعودي	سعودي	المجموع	غير سعودي	سعودي	المجموع	غير سعودي	سعودي	المجموع	غير سعودي	سعودي		
Total	NS	S	Total	NS	S	Total	NS	S	Total	NS	S				
Physicians	Male	437	368	69	4,594	3,444	1,150	1,222	899	323	7,283	5,085	2,198	ذكر	أطباء بشريون
	Female	297	288	9	2,482	1,942	540	568	496	72	4,376	3,780	596	أنثى	
	Total	734	656	78	7,076	5,386	1,690	1,790	1,395	395	11,659	8,865	2,794	المجموع	
Dentists	Male	316	241	75	1,406	986	420	477	335	142	2,851	1,805	1,046	ذكر	أطباء أسنان
	Female	214	194	20	1,305	655	650	324	206	118	2,285	1,416	869	أنثى	
	Total	530	435	95	2,711	1,641	1,070	801	541	260	5,136	3,221	1,915	المجموع	
Total Physicians and Dentists	Male	753	609	144	6,000	4,430	1,570	1,699	1,234	465	10,134	6,890	3,244	ذكر	إجمالي الأطباء
	Female	511	482	29	3,787	2,597	1,190	892	702	190	6,661	5,196	1,465	أنثى	
	Total	1,264	1,091	173	9,787	7,027	2,760	2,591	1,936	655	16,795	12,086	4,709	المجموع	
Nurses	Male	69	51	18	1,237	916	321	317	246	71	2,568	2,055	513	ذكر	طاقم التمريض
	Female	886	879	7	8,525	7,962	563	1,616	1,546	70	18,046	17,518	528	أنثى	
	Total	955	930	25	9,762	8,878	884	1,933	1,792	141	20,614	19,573	1,041	المجموع	
Midwives	Male	0	0	0	0	0	0	0	0	0	0	0	0	ذكر	قابلات
	Female	42	42	0	274	272	2	47	47	0	1,245	1,238	7	أنثى	
	Total	42	42	0	274	272	2	47	47	0	1,245	1,238	7	المجموع	
Total Nurses and Midwives	Male	69	51	18	1,237	916	321	317	246	71	2,568	2,055	513	ذكر	إجمالي طاقم التمريض والقابلات
	Female	928	921	7	8,799	8,234	565	1,663	1,593	70	19,291	18,756	535	أنثى	
	Total	997	972	25	10,036	9,150	886	1,980	1,839	141	21,859	20,811	1,048	المجموع	
Pharmacists	Male	653	547	106	3,640	3,126	514	1,261	1,131	130	8,453	6,822	1,631	ذكر	صيادلة
	Female	171	22	149	835	247	588	226	44	182	1,786	430	1,356	أنثى	
	Total	824	569	255	4,475	3,373	1,102	1,487	1,175	312	10,239	7,252	2,987	المجموع	
Allied health Personnel	Male	448	283	165	2,460	1,329	1,131	843	504	339	5,562	3,130	2,432	ذكر	فئات طبية مساعدة
	Female	699	157	542	4,270	1,405	2,865	1,312	239	1,073	6,355	2,853	3,502	أنثى	
	Total	1,147	440	707	6,730	2,734	3,996	2,155	743	1,412	11,917	5,983	5,934	المجموع	

2-39 Health Manpower in the Private Sector by Health Region, Category, Sex and Nationality, 2023G

39-2 القوى العاملة الصحية بالقطاع الخاص حسب المنطقة الصحية والفئة والجنس والجنسية عام 2023م.

Table 2-39

جدول 39-2

Category	Gender	الأحساء Al-Ahsa			الشرقية Eastern			القصيم Qaseem			المدينة المنورة Medinah			الجنس	الفئة
		المجموع	غير سعودي	سعودي	المجموع	غير سعودي	سعودي	المجموع	غير سعودي	سعودي	المجموع	غير سعودي	سعودي		
		Total	NS	S	Total	NS	S	Total	NS	S	Total	NS	S		
Physicians	Male	782	610	172	3,439	2,787	652	662	578	84	1,152	931	221	ذكر	أطباء بشريون
	Female	334	294	40	2,009	1,657	352	430	422	8	632	590	42	أنثى	
	Total	1,116	904	212	5,448	4,444	1,004	1,092	1,000	92	1,784	1,521	263	المجموع	
Dentists	Male	304	202	102	1,050	752	298	454	319	135	689	488	201	ذكر	أطباء أسنان
	Female	204	118	86	858	493	365	276	204	72	357	247	110	أنثى	
	Total	508	320	188	1,908	1,245	663	730	523	207	1,046	735	311	المجموع	
Total Physicians and Dentists	Male	1,086	812	274	4,489	3,539	950	1,116	897	219	1,841	1,419	422	ذكر	إجمالي الأطباء
	Female	538	412	126	2,867	2,150	717	706	626	80	989	837	152	أنثى	
	Total	1,624	1,224	400	7,356	5,689	1,667	1,822	1,523	299	2,830	2,256	574	المجموع	
Nurses	Male	453	356	97	3,321	2,993	328	270	221	49	376	270	106	ذكر	طاقم التمريض
	Female	2,137	2,008	129	8,211	7,520	691	2,048	2,030	18	2,564	2,426	138	أنثى	
	Total	2,590	2,364	226	11,532	10,513	1,019	2,318	2,251	67	2,940	2,696	244	المجموع	
Midwives	Male	0	0	0	0	0	0	0	0	0	0	0	0	ذكر	قابلات
	Female	89	89	0	437	428	9	143	143	0	140	139	1	أنثى	
	Total	89	89	0	437	428	9	143	143	0	140	139	1	المجموع	
Total Nurses and Midwives	Male	453	356	97	3,321	2,993	328	270	221	49	376	270	106	ذكر	إجمالي طاقم التمريض والقابلات
	Female	2,226	2,097	129	8,648	7,948	700	2,191	2,173	18	2,704	2,565	139	أنثى	
	Total	2,679	2,453	226	11,969	10,941	1,028	2,461	2,394	67	3,080	2,835	245	المجموع	
Pharmacists	Male	434	338	96	2,165	1,905	260	1,064	928	136	1,312	1,170	142	ذكر	صيادلة
	Female	226	36	190	594	118	476	192	39	153	180	53	127	أنثى	
	Total	660	374	286	2,759	2,023	736	1,256	967	289	1,492	1,223	269	المجموع	
Allied health Personnel	Male	603	334	269	2,069	1,120	949	724	386	338	975	609	366	ذكر	فئات طبية مساعدة
	Female	749	234	515	3,363	1,079	2,284	664	308	356	1,008	324	684	أنثى	
	Total	1,352	568	784	5,432	2,199	3,233	1,388	694	694	1,983	933	1,050	المجموع	

2-39 Health Manpower in the Private Sector by Health Region, Category, Sex and Nationality, 2023G

39-2 القوى العاملة الصحية بالقطاع الخاص حسب المنطقة الصحية والفئة والجنس والجنسية عام 2023م.

Table 2-39

جدول 39-2

Category	Gender	تبوك Tabouk			بيشة Bishah			عسير Aseer			حفر الباطن Hafr Al-Baten			الجنس	الفئة
		المجموع Total	غير سعودي NS	سعودي S	المجموع Total	غير سعودي NS	سعودي S	المجموع Total	غير سعودي NS	سعودي S	المجموع Total	غير سعودي NS	سعودي S		
		Physicians	Male	263	245	18	72	66	6	1,009	764	245	180		
Female	158	153	5	54	53	1	574	546	28	100	100	0	أنثى		
Total	421	398	23	126	119	7	1,583	1,310	273	280	263	17	المجموع		
Dentists	Male	255	218	37	88	78	10	621	401	220	125	107	18	ذكر	أطباء أسنان
	Female	121	86	35	47	40	7	388	282	106	63	57	6	أنثى	
	Total	376	304	72	135	118	17	1,009	683	326	188	164	24	المجموع	
Total Physicians and Dentists	Male	518	463	55	160	144	16	1,630	1,165	465	305	270	35	ذكر	إجمالي الأطباء
	Female	279	239	40	101	93	8	962	828	134	163	157	6	أنثى	
	Total	797	702	95	261	237	24	2,592	1,993	599	468	427	41	المجموع	
Nurses	Male	97	83	14	6	3	3	302	225	77	59	43	16	ذكر	طاقم التمريض
	Female	617	597	20	230	214	16	2,484	2,416	68	426	413	13	أنثى	
	Total	714	680	34	236	217	19	2,786	2,641	145	485	456	29	المجموع	
Midwives	Male	0	0	0	0	0	0	0	0	0	0	0	0	ذكر	قابلات
	Female	15	14	1	3	2	1	62	61	1	9	8	1	أنثى	
	Total	15	14	1	3	2	1	62	61	1	9	8	1	المجموع	
Total Nurses and Midwives	Male	97	83	14	6	3	3	302	225	77	59	43	16	ذكر	إجمالي طاقم التمريض والقابلات
	Female	632	611	21	233	216	17	2,546	2,477	69	435	421	14	أنثى	
	Total	729	694	35	239	219	20	2,848	2,702	146	494	464	30	المجموع	
Pharmacists	Male	536	419	117	152	143	9	1,280	1,076	204	217	190	27	ذكر	صيادلة
	Female	119	13	106	4	0	4	311	61	250	18	4	14	أنثى	
	Total	655	432	223	156	143	13	1,591	1,137	454	235	194	41	المجموع	
Allied health Personnel	Male	278	205	73	68	50	18	891	482	409	152	115	37	ذكر	فئات طبية مساعدة
	Female	365	78	287	49	34	15	1,005	370	635	132	63	69	أنثى	
	Total	643	283	360	117	84	33	1,896	852	1,044	284	178	106	المجموع	

2-39 Health Manpower in the Private Sector by Health Region, Category, Sex and Nationality, 2023G

39-2 القوى العاملة الصحية بالقطاع الخاص حسب المنطقة الصحية والفئة والجنس والجنسية عام 2023م.

Table 2-39

جدول 39-2

Category	Gender	نجران			جازان			الحدود الشمالية			حائل			الجنس	الفئة
		Najran			Jazan			Northern Borders			Hail				
		المجموع	غير سعودي	سعودي	المجموع	غير سعودي	سعودي	المجموع	غير سعودي	سعودي	المجموع	غير سعودي	سعودي		
Total	NS	S	Total	NS	S	Total	NS	S	Total	NS	S				
Physicians	Male	155	137	18	436	363	73	108	102	6	317	297	20	ذكر	أطباء بشريون
	Female	130	130	0	283	280	3	59	58	1	211	209	2	أنثى	
	Total	285	267	18	719	643	76	167	160	7	528	506	22	المجموع	
Dentists	Male	194	144	50	194	121	73	86	76	10	206	160	46	ذكر	أطباء أسنان
	Female	78	74	4	215	135	80	26	23	3	151	109	42	أنثى	
	Total	272	218	54	409	256	153	112	99	13	357	269	88	المجموع	
Total Physicians and Dentists	Male	349	281	68	630	484	146	194	178	16	523	457	66	ذكر	إجمالي الأطباء
	Female	208	204	4	498	415	83	85	81	4	362	318	44	أنثى	
	Total	557	485	72	1,128	899	229	279	259	20	885	775	110	المجموع	
Nurses	Male	94	28	66	272	234	38	27	25	2	94	81	13	ذكر	طاقم التمريض
	Female	412	401	11	869	817	52	220	214	6	833	820	13	أنثى	
	Total	506	429	77	1,141	1,051	90	247	239	8	927	901	26	المجموع	
Midwives	Male	0	0	0	0	0	0	0	0	0	0	0	0	ذكر	قابلات
	Female	19	19	0	46	43	3	23	22	1	56	56	0	أنثى	
	Total	19	19	0	46	43	3	23	22	1	56	56	0	المجموع	
Total Nurses and Midwives	Male	94	28	66	272	234	38	27	25	2	94	81	13	ذكر	إجمالي طاقم التمريض والقابلات
	Female	431	420	11	915	860	55	243	236	7	889	876	13	أنثى	
	Total	525	448	77	1,187	1,094	93	270	261	9	983	957	26	المجموع	
Pharmacists	Male	273	217	56	805	685	120	194	177	17	558	488	70	ذكر	صيادلة
	Female	8	7	1	194	17	177	49	4	45	100	18	82	أنثى	
	Total	281	224	57	999	702	297	243	181	62	658	506	152	المجموع	
Allied health Personnel	Male	210	108	102	372	188	184	197	112	85	339	212	127	ذكر	فئات طبية مساعدة
	Female	135	87	48	627	143	484	117	40	77	392	107	285	أنثى	
	Total	345	195	150	999	331	668	314	152	162	731	319	412	المجموع	

2-39 Health Manpower in the Private Sector by Health Region, Category, Sex and Nationality, 2023G

39-2 القوى العاملة الصحية بالقطاع الخاص حسب المنطقة الصحية والفئة والجنس والجنسية عام 2023م.

Table 2-39

جدول 39-2

Category	Gender	القفذة			القريات			الجوف			الباحة			الجنس	الفئة
		Qunfudah			Qurayyat			Al-Jouf			Al-Bahah				
		المجموع	غير سعودي	سعودي	المجموع	غير سعودي	سعودي	المجموع	غير سعودي	سعودي	المجموع	غير سعودي	سعودي		
Total	NS	S	Total	NS	S	Total	NS	S	Total	NS	S				
Physicians	Male	59	57	2	41	37	4	105	73	32	55	48	7	ذكر	أطباء بشريون
	Female	30	30	0	30	30	0	54	52	2	55	54	1	أنثى	
	Total	89	87	2	71	67	4	159	125	34	110	102	8	المجموع	
Dentists	Male	48	37	11	68	49	19	101	75	26	78	57	21	ذكر	أطباء أسنان
	Female	28	26	2	9	5	4	34	27	7	82	74	8	أنثى	
	Total	76	63	13	77	54	23	135	102	33	160	131	29	المجموع	
Total Physicians and Dentists	Male	107	94	13	109	86	23	206	148	58	133	105	28	ذكر	إجمالي الأطباء
	Female	58	56	2	39	35	4	88	79	9	137	128	9	أنثى	
	Total	165	150	15	148	121	27	294	227	67	270	233	37	المجموع	
Nurses	Male	18	15	3	6	4	2	4	4	0	5	3	2	ذكر	طاقم التمريض
	Female	145	145	0	84	76	8	234	231	3	149	146	3	أنثى	
	Total	163	160	3	90	80	10	238	235	3	154	149	5	المجموع	
Midwives	Male	0	0	0	0	0	0	0	0	0	0	0	0	ذكر	قابلات
	Female	3	3	0	6	6	0	9	8	1	8	7	1	أنثى	
	Total	3	3	0	6	6	0	9	8	1	8	7	1	المجموع	
Total Nurses and Midwives	Male	18	15	3	6	4	2	4	4	0	5	3	2	ذكر	إجمالي طاقم التمريض والقابلات
	Female	148	148	0	90	82	8	243	239	4	157	153	4	أنثى	
	Total	166	163	3	96	86	10	247	243	4	162	156	6	المجموع	
Pharmacists	Male	109	99	10	80	66	14	178	161	17	193	167	26	ذكر	صيادلة
	Female	11	7	4	16	3	13	51	0	51	3	2	1	أنثى	
	Total	120	106	14	96	69	27	229	161	68	196	169	27	المجموع	
Allied health Personnel	Male	74	54	20	53	36	17	91	66	25	107	74	33	ذكر	فئات طبية مساعدة
	Female	42	21	21	57	9	48	132	51	81	125	43	82	أنثى	
	Total	116	75	41	110	45	65	223	117	106	232	117	115	المجموع	

2-39 Health Manpower in the Private Sector by Health Region, Category, Sex and Nationality, 2023G

39-2 القوى العاملة الصحية بالقطاع الخاص حسب المنطقة الصحية والفئة والجنس والجنسية عام 2023م.

Table 2-39

جدول 39-2

Category	Gender	الإجمالي Total			الجنس	الفئة
		المجموع Total	غير سعودي Non-Saudi	سعودي Saudi		
Physicians	Male	22,371	17,054	5,317	ذكر	أطباء بشريون
	Female	12,866	11,164	1,702	أنثى	
	Total	35,237	28,218	7,019	المجموع	
Dentists	Male	9,611	6,651	2,960	ذكر	أطباء أسنان
	Female	7,065	4,471	2,594	أنثى	
	Total	16,676	11,122	5,554	المجموع	
Total Physicians and Dentists	Male	31,982	23,705	8,277	ذكر	إجمالي الأطباء
	Female	19,931	15,635	4,296	أنثى	
	Total	51,913	39,340	12,573	المجموع	
Nurses	Male	9,595	7,856	1,739	ذكر	طاقم التمريض
	Female	50,736	48,379	2,357	أنثى	
	Total	60,331	56,235	4,096	المجموع	
Midwives	Male	0	0	0	ذكر	قابلات
	Female	2,676	2,647	29	أنثى	
	Total	2,676	2,647	29	المجموع	
Total Nurses and Midwives	Male	9,595	7,856	1,739	ذكر	إجمالي طاقم التمريض والقابلات
	Female	53,412	51,026	2,386	أنثى	
	Total	63,007	58,882	4,125	المجموع	
Pharmacists	Male	23,557	19,855	3,702	ذكر	صيادلة
	Female	5,094	1,125	3,969	أنثى	
	Total	28,651	20,980	7,671	المجموع	
Allied health Personnel	Male	16,516	9,397	7,119	ذكر	فئات طبية مساعدة
	Female	21,598	7,645	13,953	أنثى	
	Total	38,114	17,042	21,072	المجموع	

2-40 Health Manpower in Private Sector Hospitals by Health Region, Category, Sex and Nationality, 2023G

40-2 القوى العاملة الصحية بمستشفيات القطاع الخاص حسب المنطقة الصحية والفئة والجنس والجنسية عام 2023م.

Table 2-40

جدول 40-2

Category	Gender	الطائف Taif			جدة Jeddah			العاصمة المقدسة The Holy Capital			الرياض Riyadh			الجنس	الفئة
		المجموع Total	غير سعودي NS	سعودي S	المجموع Total	غير سعودي NS	سعودي S	المجموع Total	غير سعودي NS	سعودي S	المجموع Total	غير سعودي NS	سعودي S		
		Physicians	Male	184	161	23	2,309	1,866	443	466	304	162	3,862		
Female	82	80	2	1,022	828	194	151	131	20	1,944	1,682	262	أنثى		
Total	266	241	25	3,331	2,694	637	617	435	182	5,806	4,355	1,451	المجموع		
Dentists	Male	11	9	2	100	76	24	19	6	13	153	86	67	ذكر	أطباء أسنان
	Female	6	6	0	80	39	41	15	7	8	108	50	58	أنثى	
	Total	17	15	2	180	115	65	34	13	21	261	136	125	المجموع	
Total Physicians and Dentists	Male	195	170	25	2,409	1,942	467	485	310	175	4,015	2,759	1,256	ذكر	إجمالي الأطباء
	Female	88	86	2	1,102	867	235	166	138	28	2,052	1,732	320	أنثى	
	Total	283	256	27	3,511	2,809	702	651	448	203	6,067	4,491	1,576	المجموع	
Nurses	Male	38	25	13	765	574	191	113	87	26	1,541	1,322	219	ذكر	طاقم التمريض
	Female	266	264	2	4,365	4,032	333	520	497	23	8,811	8,623	188	أنثى	
	Total	304	289	15	5,130	4,606	524	633	584	49	10,352	9,945	407	المجموع	
Midwives	Male	0	0	0	0	0	0	0	0	0	0	0	0	ذكر	قابلات
	Female	33	33	0	183	182	1	11	11	0	737	736	1	أنثى	
	Total	33	33	0	183	182	1	11	11	0	737	736	1	المجموع	
Total Nurses and Midwives	Male	38	25	13	765	574	191	113	87	26	1,541	1,322	219	ذكر	إجمالي طاقم التمريض والقابلات
	Female	299	297	2	4,548	4,214	334	531	508	23	9,548	9,359	189	أنثى	
	Total	337	322	15	5,313	4,788	525	644	595	49	11,089	10,681	408	المجموع	
Pharmacists	Male	7	5	2	180	106	74	27	16	11	314	160	154	ذكر	صيادلة
	Female	12	5	7	369	180	189	61	27	34	489	260	229	أنثى	
	Total	19	10	9	549	286	263	88	43	45	803	420	383	المجموع	
Allied health Personnel	Male	96	34	62	975	445	530	191	69	122	1,919	730	1,189	ذكر	فئات طبية مساعدة
	Female	167	41	126	1,628	558	1,070	273	42	231	2,753	1,065	1,688	أنثى	
	Total	263	75	188	2,603	1,003	1,600	464	111	353	4,672	1,795	2,877	المجموع	

Regions that do not have private sector hospitals

مناطق لا يوجد بها مستشفيات قطاع خاص



2-40 Health Manpower in Private Sector Hospitals by Health Region, Category, Sex and Nationality, 2023G

40-2 القوى العاملة الصحية بمستشفيات القطاع الخاص حسب المنطقة الصحية والفئة والجنس والجنسية عام 2023م.

Table 2-40

جدول 40-2

Category	Gender	الأحساء			الشرقية			القصيم			المدينة المنورة			الجنس	الفئة
		Al-Ahsa			Eastern			Qaseem			Medinah				
		المجموع	غير سعودي	سعودي	المجموع	غير سعودي	سعودي	المجموع	غير سعودي	سعودي	المجموع	غير سعودي	سعودي		
Total	NS	S	Total	NS	S	Total	NS	S	Total	NS	S				
Physicians	Male	566	419	147	2,090	1,634	456	338	283	55	642	526	116	ذكر	أطباء بشريون
	Female	192	161	31	1,099	887	212	160	156	4	273	252	21	أنثى	
	Total	758	580	178	3,189	2,521	668	498	439	59	915	778	137	المجموع	
Dentists	Male	23	14	9	88	58	30	4	3	1	27	16	11	ذكر	أطباء أسنان
	Female	14	8	6	80	35	45	4	4	0	23	17	6	أنثى	
	Total	37	22	15	168	93	75	8	7	1	50	33	17	المجموع	
Total Physicians and Dentists	Male	589	433	156	2,178	1,692	486	342	286	56	669	542	127	ذكر	إجمالي الأطباء
	Female	206	169	37	1,179	922	257	164	160	4	296	269	27	أنثى	
	Total	795	602	193	3,357	2,614	743	506	446	60	965	811	154	المجموع	
Nurses	Male	390	301	89	1,110	922	188	159	120	39	255	189	66	ذكر	طاقم التمريض
	Female	1,396	1,292	104	4,825	4,332	493	758	750	8	1,089	1,014	75	أنثى	
	Total	1,786	1,593	193	5,935	5,254	681	917	870	47	1,344	1,203	141	المجموع	
Midwives	Male	0	0	0	0	0	0	0	0	0	0	0	0	ذكر	قابلات
	Female	34	34	0	403	394	9	54	54	0	97	97	0	أنثى	
	Total	34	34	0	403	394	9	54	54	0	97	97	0	المجموع	
Total Nurses and Midwives	Male	390	301	89	1,110	922	188	159	120	39	255	189	66	ذكر	إجمالي طاقم التمريض والقابلات
	Female	1,430	1,326	104	5,228	4,726	502	812	804	8	1,186	1,111	75	أنثى	
	Total	1,820	1,627	193	6,338	5,648	690	971	924	47	1,441	1,300	141	المجموع	
Pharmacists	Male	71	27	44	224	132	92	20	14	6	69	47	22	ذكر	صيادلة
	Female	129	28	101	325	89	236	38	8	30	73	34	39	أنثى	
	Total	200	55	145	549	221	328	58	22	36	142	81	61	المجموع	
Allied health Personnel	Male	329	124	205	970	354	616	146	54	92	312	121	191	ذكر	فئات طبية مساعدة
	Female	469	124	345	1,969	534	1,435	180	96	84	373	102	271	أنثى	
	Total	798	248	550	2,939	888	2,051	326	150	176	685	223	462	المجموع	

Regions that do not have private sector hospitals

مناطق لا يوجد بها مستشفيات قطاع خاص

2-40 Health Manpower in Private Sector Hospitals by Health Region, Category, Sex and Nationality, 2023G

40-2 القوى العاملة الصحية بمستشفيات القطاع الخاص حسب المنطقة الصحية والفئة والجنس والجنسية عام 2023م.

Table 2-40

جدول 40-2

Category	Gender	تبوك Tabouk			بيشة Bishah			عسير Aseer			حفر الباطن Hafr Al-Baten			الجنس	الفئة
		المجموع	غير سعودي	سعودي	المجموع	غير سعودي	سعودي	المجموع	غير سعودي	سعودي	المجموع	غير سعودي	سعودي		
		Total	NS	S	Total	NS	S	Total	NS	S	Total	NS	S		
Physicians	Male	58	51	7				523	374	149	86	74	12	ذكر	أطباء بشريون
	Female	31	29	2				219	207	12	37	37	0	أنثى	
	Total	89	80	9				742	581	161	123	111	12	المجموع	
Dentists	Male	4	4	0				28	19	9	2	1	1	ذكر	أطباء أسنان
	Female	2	0	2				11	7	4	7	4	3	أنثى	
	Total	6	4	2				39	26	13	9	5	4	المجموع	
Total Physicians and Dentists	Male	62	55	7				551	393	158	88	75	13	ذكر	إجمالي الأطباء
	Female	33	29	4				230	214	16	44	41	3	أنثى	
	Total	95	84	11				781	607	174	132	116	16	المجموع	
Nurses	Male	30	25	5				224	168	56	32	21	11	ذكر	طاقم التمريض
	Female	109	109	0				1,062	1,040	22	105	102	3	أنثى	
	Total	139	134	5				1,286	1,208	78	137	123	14	المجموع	
Midwives	Male	0	0	0				0	0	0	0	0	0	ذكر	قابلات
	Female	5	5	0				41	41	0	0	0	0	أنثى	
	Total	5	5	0				41	41	0	0	0	0	المجموع	
Total Nurses and Midwives	Male	30	25	5				224	168	56	32	21	11	ذكر	إجمالي طاقم التمريض والقابلات
	Female	114	114	0				1,103	1,081	22	105	102	3	أنثى	
	Total	144	139	5				1,327	1,249	78	137	123	14	المجموع	
Pharmacists	Male	5	2	3				39	15	24	4	4	0	ذكر	صيادلة
	Female	8	6	2				105	40	65	5	4	1	أنثى	
	Total	13	8	5				144	55	89	9	8	1	المجموع	
Allied health Personnel	Male	45	26	19				320	107	213	34	20	14	ذكر	فئات طبية مساعدة
	Female	39	14	25				351	91	260	45	19	26	أنثى	
	Total	84	40	44				671	198	473	79	39	40	المجموع	

Regions that do not have private sector hospitals

مناطق لا يوجد بها مستشفيات قطاع خاص

2-40 Health Manpower in Private Sector Hospitals by Health Region, Category, Sex and Nationality, 2023G

40-2 القوى العاملة الصحية بمستشفيات القطاع الخاص حسب المنطقة الصحية والفئة والجنس والجنسية عام 2023م.

Table 2-40

جدول 40-2

Category	Gender	نجران Najran			جازان Jazan			الحدود الشمالية Northern Borders			حائل Hail			الجنس	الفئة
		المجموع	غير سعودي	سعودي	المجموع	غير سعودي	سعودي	المجموع	غير سعودي	سعودي	المجموع	غير سعودي	سعودي		
		Total	NS	S	Total	NS	S	Total	NS	S	Total	NS	S		
Physicians	Male	74	60	14	159	109	50				142	130	12	ذكر	أطباء بشريون
	Female	52	52	0	56	54	2				66	64	2	أنثى	
	Total	126	112	14	215	163	52				208	194	14	المجموع	
Dentists	Male	6	4	2	1	0	1				5	3	2	ذكر	أطباء أسنان
	Female	7	7	0	2	1	1				5	2	3	أنثى	
	Total	13	11	2	3	1	2				10	5	5	المجموع	
Total Physicians and Dentists	Male	80	64	16	160	109	51				147	133	14	ذكر	إجمالي الأطباء
	Female	59	59	0	58	55	3				71	66	5	أنثى	
	Total	139	123	16	218	164	54				218	199	19	المجموع	
Nurses	Male	51	21	30	76	69	7				67	58	9	ذكر	طاقم التمريض
	Female	114	112	2	324	317	7				294	292	2	أنثى	
	Total	165	133	32	400	386	14				361	350	11	المجموع	
Midwives	Male	0	0	0	0	0	0				0	0	0	ذكر	قابلات
	Female	12	12	0	27	26	1				8	8	0	أنثى	
	Total	12	12	0	27	26	1				8	8	0	المجموع	
Total Nurses and Midwives	Male	51	21	30	76	69	7				67	58	9	ذكر	إجمالي طاقم التمريض والقابلات
	Female	126	124	2	351	343	8				302	300	2	أنثى	
	Total	177	145	32	427	412	15				369	358	11	المجموع	
Pharmacists	Male	14	6	8	12	7	5				6	4	2	ذكر	صيادلة
	Female	2	2	0	15	4	11				25	5	20	أنثى	
	Total	16	8	8	27	11	16				31	9	22	المجموع	
Allied health Personnel	Male	55	10	45	86	26	60				71	21	50	ذكر	فئات طبية مساعدة
	Female	41	22	19	90	31	59				103	24	79	أنثى	
	Total	96	32	64	176	57	119				174	45	129	المجموع	

Regions that do not have private sector hospitals

مناطق لا يوجد بها مستشفيات قطاع خاص



2-40 Health Manpower in Private Sector Hospitals by Health Region, Category, Sex and Nationality, 2023G

40-2 القوى العاملة الصحية بمستشفيات القطاع الخاص حسب المنطقة الصحية والفئة والجنس والجنسية عام 2023م.

Table 2-40

جدول 40-2

Category	Gender	القفذة			القريات			الجوف			الباحة			الجنس	الفئة
		Qunfudah			Qurayyat			Al-Jouf			Al-Bahah				
		المجموع	غير سعودي	سعودي	المجموع	غير سعودي	سعودي	المجموع	غير سعودي	سعودي	المجموع	غير سعودي	سعودي		
Total	NS	S	Total	NS	S	Total	NS	S	Total	NS	S				
Physicians	Male						26	6	20				ذكر	أطباء بشريون	
	Female						9	8	1				أنثى		
	Total						35	14	21				المجموع		
Dentists	Male						0	0	0				ذكر	أطباء أسنان	
	Female						0	0	0				أنثى		
	Total						0	0	0				المجموع		
Total Physicians and Dentists	Male						26	6	20				ذكر	إجمالي الأطباء	
	Female						9	8	1				أنثى		
	Total						35	14	21				المجموع		
Nurses	Male						0	0	0				ذكر	طاقم التمريض	
	Female						22	22	0				أنثى		
	Total						22	22	0				المجموع		
Midwives	Male						0	0	0				ذكر	قابلات	
	Female						2	2	0				أنثى		
	Total						2	2	0				المجموع		
Total Nurses and Midwives	Male						0	0	0				ذكر	إجمالي طاقم التمريض والقابلات	
	Female						24	24	0				أنثى		
	Total						24	24	0				المجموع		
Pharmacists	Male						0	0	0				ذكر	صيادلة	
	Female						2	0	2				أنثى		
	Total						2	0	2				المجموع		
Allied health Personnel	Male						5	2	3				ذكر	فئات طبية مساعدة	
	Female						15	5	10				أنثى		
	Total						20	7	13				المجموع		

Regions that do not have private sector hospitals

مناطق لا يوجد بها مستشفيات قطاع خاص

2-40 Health Manpower in Private Sector Hospitals by Health Region, Category, Sex and Nationality, 2023G

40-2 القوى العاملة الصحية بمستشفيات القطاع الخاص حسب المنطقة الصحية والفئة والجنس والجنسية عام 2023م.

Table 2-40

جدول 40-2

Category	Gender	الإجمالي Total			الجنس	الفئة
		المجموع Total	غير سعودي Non-Saudi	سعودي Saudi		
Physicians	Male	11,525	8,670	2,855	ذكر	أطباء بشريون
	Female	5,393	4,628	765	أنثى	
	Total	16,918	13,298	3,620	المجموع	
Dentists	Male	471	299	172	ذكر	أطباء أسنان
	Female	364	187	177	أنثى	
	Total	835	486	349	المجموع	
Total Physicians and Dentists	Male	11,996	8,969	3,027	ذكر	إجمالي الأطباء
	Female	5,757	4,815	942	أنثى	
	Total	17,753	13,784	3,969	المجموع	
Nurses	Male	4,851	3,902	949	ذكر	طاقم التمريض
	Female	24,060	22,798	1,262	أنثى	
	Total	28,911	26,700	2,211	المجموع	
Midwives	Male	0	0	0	ذكر	قابلات
	Female	1,647	1,635	12	أنثى	
	Total	1,647	1,635	12	المجموع	
Total Nurses and Midwives	Male	4,851	3,902	949	ذكر	إجمالي طاقم التمريض والقابلات
	Female	25,707	24,433	1,274	أنثى	
	Total	30,558	28,335	2,223	المجموع	
Pharmacists	Male	992	545	447	ذكر	صيادلة
	Female	1,658	692	966	أنثى	
	Total	2,650	1,237	1,413	المجموع	
Allied health Personnel	Male	5,554	2,143	3,411	ذكر	فئات طبية مساعدة
	Female	8,496	2,768	5,728	أنثى	
	Total	14,050	4,911	9,139	المجموع	

Regions that do not have private sector hospitals

مناطق لا يوجد بها مستشفيات قطاع خاص



2-41 Health Manpower in Private Sector Medical Complexes
by Health Region, Category, Sex and Nationality, 2023G

41-2 القوى العاملة الصحية بمجمعات القطاع الخاص حسب
المنطقة الصحية والفئة والجنس والجنسية عام 2023م.

Table 2-41

جدول 41-2

Category	Gender	الطائف			جدة			العاصمة المقدسة			الرياض			الجنس	الفئة
		Taif			Jeddah			The Holy Capital			Riyadh				
		المجموع	غير سعودي	سعودي	المجموع	غير سعودي	سعودي	المجموع	غير سعودي	سعودي	المجموع	غير سعودي	سعودي		
Total	NS	S	Total	NS	S	Total	NS	S	Total	NS	S				
Physicians	Male	232	192	40	2,148	1,494	654	703	560	143	3,153	2,266	887	ذكر	أطباء بشريون
	Female	213	206	7	1,377	1,056	321	397	350	47	2,297	2,000	297	أنثى	
	Total	445	398	47	3,525	2,550	975	1,100	910	190	5,450	4,266	1,184	المجموع	
Dentists	Male	305	232	73	1,300	910	390	456	328	128	2,690	1,716	974	ذكر	أطباء أسنان
	Female	207	188	19	1,219	615	604	308	198	110	2,167	1,360	807	أنثى	
	Total	512	420	92	2,519	1,525	994	764	526	238	4,857	3,076	1,781	المجموع	
Total Physicians and Dentists	Male	537	424	113	3,448	2,404	1,044	1,159	888	271	5,843	3,982	1,861	ذكر	إجمالي الأطباء
	Female	420	394	26	2,596	1,671	925	705	548	157	4,464	3,360	1,104	أنثى	
	Total	957	818	139	6,044	4,075	1,969	1,864	1,436	428	10,307	7,342	2,965	المجموع	
Nurses	Male	24	21	3	411	300	111	147	106	41	763	595	168	ذكر	طاقم التمريض
	Female	612	607	5	3,907	3,705	202	1,012	968	44	8,819	8,524	295	أنثى	
	Total	636	628	8	4,318	4,005	313	1,159	1,074	85	9,582	9,119	463	المجموع	
Midwives	Male	0	0	0	0	0	0	0	0	0	0	0	0	ذكر	قابلات
	Female	9	9	0	91	90	1	33	33	0	497	493	4	أنثى	
	Total	9	9	0	91	90	1	33	33	0	497	493	4	المجموع	
Total Nurses and Midwives	Male	24	21	3	411	300	111	147	106	41	763	595	168	ذكر	إجمالي طاقم التمريض والقابلات
	Female	621	616	5	3,998	3,795	203	1,045	1,001	44	9,316	9,017	299	أنثى	
	Total	645	637	8	4,409	4,095	314	1,192	1,107	85	10,079	9,612	467	المجموع	
Pharmacists	Male	7	6	1	30	16	14	8	6	2	66	41	25	ذكر	صيادلة
	Female	0	0	0	37	13	24	4	1	3	41	18	23	أنثى	
	Total	7	6	1	67	29	38	12	7	5	107	59	48	المجموع	
Allied health Personnel	Male	140	94	46	680	349	331	334	205	129	1,324	777	547	ذكر	فئات طبية مساعدة
	Female	443	91	352	1,971	625	1,346	891	155	736	2,322	1,354	968	أنثى	
	Total	583	185	398	2,651	974	1,677	1,225	360	865	3,646	2,131	1,515	المجموع	

Regions that do not have private sector hospitals

مناطق لا يوجد بها مستشفيات قطاع خاص



2-41 Health Manpower in Private Sector Medical Complexes
by Health Region, Category, Sex and Nationality, 2023G

41-2 القوى العاملة الصحية بمجمعات القطاع الخاص حسب
المنطقة الصحية والفئة والجنس والجنسية عام 2023م.

Table 2-41

جدول 41-2

Category	Gender	الأحساء Al-Ahsa			الشرقية Eastern			القصيم Qaseem			المدينة المنورة Medinah			الجنس	الفئة
		المجموع	غير سعودي	سعودي	المجموع	غير سعودي	سعودي	المجموع	غير سعودي	سعودي	المجموع	غير سعودي	سعودي		
		Total	NS	S	Total	NS	S	Total	NS	S	Total	NS	S		
Physicians	Male	205	182	23	1,278	1,103	175	306	278	28	448	359	89	ذكر	أطباء بشريون
	Female	137	128	9	888	751	137	266	262	4	335	316	19	أنثى	
	Total	342	310	32	2,166	1,854	312	572	540	32	783	675	108	المجموع	
Dentists	Male	281	188	93	958	693	265	450	316	134	659	471	188	ذكر	أطباء أسنان
	Female	190	110	80	770	457	313	272	200	72	332	230	102	أنثى	
	Total	471	298	173	1,728	1,150	578	722	516	206	991	701	290	المجموع	
Total Physicians and Dentists	Male	486	370	116	2,236	1,796	440	756	594	162	1,107	830	277	ذكر	إجمالي الأطباء
	Female	327	238	89	1,658	1,208	450	538	462	76	667	546	121	أنثى	
	Total	813	608	205	3,894	3,004	890	1,294	1,056	238	1,774	1,376	398	المجموع	
Nurses	Male	42	34	8	2,004	1,906	98	86	77	9	74	43	31	ذكر	طاقم التمريض
	Female	726	702	24	3,293	3,118	175	1,264	1,255	9	1,399	1,339	60	أنثى	
	Total	768	736	32	5,297	5,024	273	1,350	1,332	18	1,473	1,382	91	المجموع	
Midwives	Male	0	0	0	0	0	0	0	0	0	0	0	0	ذكر	قابلات
	Female	55	55	0	34	34	0	89	89	0	43	42	1	أنثى	
	Total	55	55	0	34	34	0	89	89	0	43	42	1	المجموع	
Total Nurses and Midwives	Male	42	34	8	2,004	1,906	98	86	77	9	74	43	31	ذكر	إجمالي طاقم التمريض والقابلات
	Female	781	757	24	3,327	3,152	175	1,353	1,344	9	1,442	1,381	61	أنثى	
	Total	823	791	32	5,331	5,058	273	1,439	1,421	18	1,516	1,424	92	المجموع	
Pharmacists	Male	2	2	0	26	21	5	6	5	1	7	5	2	ذكر	صيادلة
	Female	3	1	2	24	7	17	6	2	4	2	1	1	أنثى	
	Total	5	3	2	50	28	22	12	7	5	9	6	3	المجموع	
Allied health Personnel	Male	86	58	28	486	323	163	227	114	113	215	147	68	ذكر	فئات طبية مساعدة
	Female	215	84	131	994	428	566	310	135	175	390	139	251	أنثى	
	Total	301	142	159	1,480	751	729	537	249	288	605	286	319	المجموع	

2-41 Health Manpower in Private Sector Medical Complexes
by Health Region, Category, Sex and Nationality, 2023G

41-2 القوى العاملة الصحية بمجمعات القطاع الخاص حسب
المنطقة الصحية والفئة والجنس والجنسية عام 2023م.

Table 2-41

جدول 41-2

Category	Gender	تبوك			بيشة			عسير			حفر الباطن			الجنس	الفئة
		Tabouk			Bishah			Aseer			Hafr Al-Baten				
		المجموع	غير سعودي	سعودي	المجموع	غير سعودي	سعودي	المجموع	غير سعودي	سعودي	المجموع	غير سعودي	سعودي		
Total	NS	S	Total	NS	S	Total	NS	S	Total	NS	S				
Physicians	Male	200	190	10	66	62	4	469	376	93	91	87	4	ذكر	أطباء بشريون
	Female	124	121	3	54	53	1	349	334	15	60	60	0	أنثى	
	Total	324	311	13	120	115	5	818	710	108	151	147	4	المجموع	
Dentists	Male	250	213	37	88	78	10	582	374	208	123	106	17	ذكر	أطباء أسنان
	Female	119	86	33	47	40	7	365	264	101	56	53	3	أنثى	
	Total	369	299	70	135	118	17	947	638	309	179	159	20	المجموع	
Total Physicians and Dentists	Male	450	403	47	154	140	14	1,051	750	301	214	193	21	ذكر	إجمالي الأطباء
	Female	243	207	36	101	93	8	714	598	116	116	113	3	أنثى	
	Total	693	610	83	255	233	22	1,765	1,348	417	330	306	24	المجموع	
Nurses	Male	67	58	9	6	3	3	75	54	21	27	22	5	ذكر	طاقم التمريض
	Female	507	487	20	226	210	16	1,401	1,355	46	313	303	10	أنثى	
	Total	574	545	29	232	213	19	1,476	1,409	67	340	325	15	المجموع	
Midwives	Male	0	0	0	0	0	0	0	0	0	0	0	0	ذكر	قابلات
	Female	10	9	1	3	2	1	21	20	1	9	8	1	أنثى	
	Total	10	9	1	3	2	1	21	20	1	9	8	1	المجموع	
Total Nurses and Midwives	Male	67	58	9	6	3	3	75	54	21	27	22	5	ذكر	إجمالي طاقم التمريض والقابلات
	Female	517	496	21	229	212	17	1,422	1,375	47	322	311	11	أنثى	
	Total	584	554	30	235	215	20	1,497	1,429	68	349	333	16	المجموع	
Pharmacists	Male	4	4	0	2	1	1	11	8	3	2	2	0	ذكر	صيادلة
	Female	3	1	2	2	0	2	8	4	4	0	0	0	أنثى	
	Total	7	5	2	4	1	3	19	12	7	2	2	0	المجموع	
Allied health Personnel	Male	113	85	28	51	37	14	259	154	105	60	50	10	ذكر	فئات طبية مساعدة
	Female	267	45	222	42	31	11	507	224	283	57	37	20	أنثى	
	Total	380	130	250	93	68	25	766	378	388	117	87	30	المجموع	

2-41 Health Manpower in Private Sector Medical Complexes
by Health Region, Category, Sex and Nationality, 2023G

41-2 القوى العاملة الصحية بمجمعات القطاع الخاص حسب
المنطقة الصحية والفئة والجنس والجنسية عام 2023م.

Table 2-41

جدول 41-2

Category	Gender	نجران Najran			جازان Jazan			الحدود الشمالية Northern Borders			حائل Hail			الجنس	الفئة
		المجموع	غير سعودي	سعودي	المجموع	غير سعودي	سعودي	المجموع	غير سعودي	سعودي	المجموع	غير سعودي	سعودي		
		Total	NS	S	Total	NS	S	Total	NS	S	Total	NS	S		
Physicians	Male	80	76	4	239	217	22	104	100	4	174	166	8	ذكر	أطباء بشريون
	Female	76	76	0	221	220	1	57	57	0	143	143	0	أنثى	
	Total	156	152	4	460	437	23	161	157	4	317	309	8	المجموع	
Dentists	Male	188	140	48	193	121	72	85	75	10	200	156	44	ذكر	أطباء أسنان
	Female	71	67	4	211	132	79	26	23	3	146	107	39	أنثى	
	Total	259	207	52	404	253	151	111	98	13	346	263	83	المجموع	
Total Physicians and Dentists	Male	268	216	52	432	338	94	189	175	14	374	322	52	ذكر	إجمالي الأطباء
	Female	147	143	4	432	352	80	83	80	3	289	250	39	أنثى	
	Total	415	359	56	864	690	174	272	255	17	663	572	91	المجموع	
Nurses	Male	43	7	36	131	100	31	27	25	2	27	23	4	ذكر	طاقم التمريض
	Female	298	289	9	487	445	42	218	212	6	537	526	11	أنثى	
	Total	341	296	45	618	545	73	245	237	8	564	549	15	المجموع	
Midwives	Male	0	0	0	0	0	0	0	0	0	0	0	0	ذكر	قابلات
	Female	7	7	0	18	16	2	23	22	1	48	48	0	أنثى	
	Total	7	7	0	18	16	2	23	22	1	48	48	0	المجموع	
Total Nurses and Midwives	Male	43	7	36	131	100	31	27	25	2	27	23	4	ذكر	إجمالي طاقم التمريض والقابلات
	Female	305	296	9	505	461	44	241	234	7	585	574	11	أنثى	
	Total	348	303	45	636	561	75	268	259	9	612	597	15	المجموع	
Pharmacists	Male	1	1	0	9	8	1	2	2	0	4	4	0	ذكر	صيادلة
	Female	2	2	0	7	4	3	0	0	0	2	2	0	أنثى	
	Total	3	3	0	16	12	4	2	2	0	6	6	0	المجموع	
Allied health Personnel	Male	96	50	46	134	64	70	53	43	10	108	71	37	ذكر	فئات طبية مساعدة
	Female	74	52	22	434	94	340	90	36	54	207	57	150	أنثى	
	Total	170	102	68	568	158	410	143	79	64	315	128	187	المجموع	

2-41 Health Manpower in Private Sector Medical Complexes
by Health Region, Category, Sex and Nationality, 2023G

41-2 القوى العاملة الصحية بمجمعات القطاع الخاص حسب
المنطقة الصحية والفئة والجنس والجنسية عام 2023م.

Table 2-41

جدول 41-2

Category	Gender	القنفذة			القريات			الجوف			الباحة			الجنس	الفئة
		Qunfudah			Qurayyat			Al-Jouf			Al-Bahah				
		المجموع	غير سعودي	سعودي	المجموع	غير سعودي	سعودي	المجموع	غير سعودي	سعودي	المجموع	غير سعودي	سعودي		
Total	NS	S	Total	NS	S	Total	NS	S	Total	NS	S				
Physicians	Male	55	53	2	39	35	4	78	66	12	50	44	6	ذكر	أطباء بشريون
	Female	29	29	0	29	29	0	44	43	1	55	54	1	أنثى	
	Total	84	82	2	68	64	4	122	109	13	105	98	7	المجموع	
Dentists	Male	48	37	11	68	49	19	101	75	26	78	57	21	ذكر	أطباء أسنان
	Female	28	26	2	9	5	4	34	27	7	82	74	8	أنثى	
	Total	76	63	13	77	54	23	135	102	33	160	131	29	المجموع	
Total Physicians and Dentists	Male	103	90	13	107	84	23	179	141	38	128	101	27	ذكر	إجمالي الأطباء
	Female	57	55	2	38	34	4	78	70	8	137	128	9	أنثى	
	Total	160	145	15	145	118	27	257	211	46	265	229	36	المجموع	
Nurses	Male	11	8	3	6	4	2	4	4	0	4	3	1	ذكر	طاقم التمريض
	Female	139	139	0	84	76	8	212	209	3	149	146	3	أنثى	
	Total	150	147	3	90	80	10	216	213	3	153	149	4	المجموع	
Midwives	Male	0	0	0	0	0	0	0	0	0	0	0	0	ذكر	قابلات
	Female	3	3	0	6	6	0	7	6	1	8	7	1	أنثى	
	Total	3	3	0	6	6	0	7	6	1	8	7	1	المجموع	
Total Nurses and Midwives	Male	11	8	3	6	4	2	4	4	0	4	3	1	ذكر	إجمالي طاقم التمريض والقابلات
	Female	142	142	0	90	82	8	219	215	4	157	153	4	أنثى	
	Total	153	150	3	96	86	10	223	219	4	161	156	5	المجموع	
Pharmacists	Male	0	0	0	0	0	0	2	2	0	1	1	0	ذكر	صيادلة
	Female	0	0	0	0	0	0	0	0	0	1	1	0	أنثى	
	Total	0	0	0	0	0	0	2	2	0	2	2	0	المجموع	
Allied health Personnel	Male	34	26	8	27	17	10	50	39	11	56	30	26	ذكر	فئات طبية مساعدة
	Female	27	15	12	45	3	42	81	37	44	104	34	70	أنثى	
	Total	61	41	20	72	20	52	131	76	55	160	64	96	المجموع	

2-41 Health Manpower in Private Sector Medical Complexes
by Health Region, Category, Sex and Nationality, 2023G

41-2 القوى العاملة الصحية بمجمعات القطاع الخاص حسب
المنطقة الصحية والفئة والجنس والجنسية عام 2023م.

Table 2-41

جدول 41-2

Category	Gender	الإجمالي Total			الجنس	الفئة
		المجموع Total	غير سعودي Non-Saudi	سعودي Saudi		
Physicians	Male	10,118	7,906	2,212	ذكر	أطباء بشريون
	Female	7,151	6,288	863	أنثى	
	Total	17,269	14,194	3,075	المجموع	
Dentists	Male	9,103	6,335	2,768	ذكر	أطباء أسنان
	Female	6,659	4,262	2,397	أنثى	
	Total	15,762	10,597	5,165	المجموع	
Total Physicians and Dentists	Male	19,221	14,241	4,980	ذكر	إجمالي الأطباء
	Female	13,810	10,550	3,260	أنثى	
	Total	33,031	24,791	8,240	المجموع	
Nurses	Male	3,979	3,393	586	ذكر	طاقم التمريض
	Female	25,603	24,615	988	أنثى	
	Total	29,582	28,008	1,574	المجموع	
Midwives	Male	0	0	0	ذكر	قابلات
	Female	1,014	999	15	أنثى	
	Total	1,014	999	15	المجموع	
Total Nurses and Midwives	Male	3,979	3,393	586	ذكر	إجمالي طاقم التمريض والقابلات
	Female	26,617	25,614	1,003	أنثى	
	Total	30,596	29,007	1,589	المجموع	
Pharmacists	Male	190	135	55	ذكر	صيادلة
	Female	142	57	85	أنثى	
	Total	332	192	140	المجموع	
Allied health Personnel	Male	4,533	2,733	1,800	ذكر	فئات طبية مساعدة
	Female	9,471	3,676	5,795	أنثى	
	Total	14,004	6,409	7,595	المجموع	

2-42 Physicians and Dentists in the Private Sector by Speciality Professional Categories and Health Region, 2023G

42-2 الأطباء وأطباء الأسنان بالقطاع الخاص حسب التخصص والتصنيف الوظيفي والمنطقة الصحية عام 2023م.

Table 2-42

جدول 42-2

Speciality	الشرقية			القصيم			المدينة المنورة			الطائف			جدة			العاصمة المقدسة			الرياض			التخصص								
	Eastern			Qaseem			Medinah			Taif			Jeddah			The Holy Capital			Riyadh											
	المجموع	استشاري	مقيم	المجموع	استشاري	مقيم	المجموع	استشاري	مقيم	المجموع	استشاري	مقيم	المجموع	استشاري	مقيم	المجموع	استشاري	مقيم	المجموع	استشاري	مقيم									
	Total	Consultant	Registrar	Resident	Total	Consultant	Registrar	Resident	Total	Consultant	Registrar	Resident	Total	Consultant	Registrar	Resident	Total	Consultant	Registrar	Resident	Total		Consultant	Registrar	Resident					
G. P.	1,134	0	0	1,134	177	0	0	177	261	0	0	261	138	0	0	138	1,229	0	0	1,229	339	0	0	339	2,034	0	0	2,034	عام	
Dentistry	1,908	98	459	1,351	730	25	202	503	1,046	87	202	757	530	11	124	395	2,711	301	536	1,874	801	61	149	591	5,136	459	915	3,762	طب أسنان	
Internal medicine	536	222	261	53	105	33	56	16	169	60	89	20	72	18	48	6	752	347	338	67	215	92	112	11	1,102	508	474	120	أمراض باطنة	
General Surgery	291	132	131	28	36	21	13	2	82	41	37	4	28	14	12	2	375	197	161	17	101	52	43	6	476	242	206	28	جراحة عامة	
Orthopedics	226	76	133	17	41	14	25	2	70	37	31	2	20	5	15	0	353	155	181	17	92	39	52	1	518	209	264	45	جراحة عظام	
Urology	91	48	38	5	23	6	16	1	33	19	13	1	10	3	6	1	131	73	54	4	40	14	26	0	217	110	100	7	مسالك بولية	
Cardiothoracic surgery	18	13	5	0	0	0	0	0	4	4	0	0	2	1	1	0	31	22	7	2	3	2	1	0	15	9	5	1	جراحة صدر وقلب	
Neurosurgery	42	25	15	2	7	6	0	1	17	8	5	4	1	1	0	0	40	29	9	2	6	5	1	0	70	56	12	2	جراحة أعصاب	
Plastic surgery	57	30	27	0	6	4	2	0	12	8	4	0	3	0	3	0	94	68	25	1	8	4	4	0	261	169	90	2	جراحة تجميل	
E.N.T.	179	71	102	6	40	11	29	0	57	19	36	2	24	10	12	2	224	87	131	6	74	24	45	5	335	136	184	15	أنف وأذن وحنجرة	
Ophthalmology	186	64	115	7	51	22	25	4	69	40	28	1	34	19	15	0	256	107	143	6	68	26	39	3	466	240	198	28	عيون	
OBS/GYN	442	146	238	58	123	22	82	19	208	46	133	29	83	14	57	12	693	263	332	98	209	52	136	21	1,159	390	563	206	نساء وولادة	
Cardiology	121	49	61	11	13	3	8	2	37	18	17	2	10	5	4	1	159	56	95	8	26	5	20	1	167	70	88	9	قلب وأوعية دموية	
Chest diseases	41	19	22	0	9	1	8	0	26	15	11	0	8	3	5	0	57	21	35	1	12	1	11	0	82	33	46	3	أمراض صدرية	
Skin & venereology	370	81	264	25	137	17	96	24	117	18	82	17	76	6	65	5	534	151	328	55	108	24	72	12	1,072	232	642	198	جلدية وتناسلية	
Neurology	50	33	15	2	11	5	6	0	26	14	11	1	7	4	3	0	73	40	30	3	11	7	3	1	88	60	25	3	أمراض عصبية	
Public Health(Community Medicine)&Occupational Health	8	3	4	1	0	0	0	0	1	1	0	0	0	0	0	0	22	6	13	3	2	0	2	0	9	1	5	3	صحة عامة (طب مجتمع) وصحة مهنية	
Tropical Medicine (Infectious Diseases)	5	4	1	0	0	0	0	0	2	1	1	0	1	1	0	0	8	1	5	2	3	0	3	0	9	3	6	0	طب مناطق حارة (أمراض معدية)	
Radiology	283	78	196	9	41	10	27	4	84	27	51	6	32	8	24	0	321	105	203	13	95	23	71	1	496	159	304	33	أشعة	
Laboratory	137	55	81	1	27	4	22	1	57	23	34	0	27	7	20	0	194	67	123	4	62	20	42	0	267	114	150	3	مختبر	
Anaesthesia	225	99	103	23	37	13	24	0	61	28	27	6	18	8	10	0	277	111	145	21	35	18	17	0	494	209	256	29	تخدير	
Physical medicine	24	9	15	0	3	2	1	0	3	0	3	0	4	1	2	1	17	7	9	1	1	0	1	0	38	26	12	0	طب طبيعي	
Pediatrics	518	161	294	63	127	31	88	8	203	69	115	19	90	20	61	9	666	229	356	81	164	46	105	13	1,280	400	677	203	طب أطفال	
Psychiatry	41	26	14	1	14	7	7	0	19	9	10	0	11	6	4	1	91	46	39	6	12	7	5	0	178	112	62	4	أمراض نفسية	
Forensic Medicine	0	0	0	0	0	0	0	0	0	0	0	0	0	0	0	0	0	0	0	0	0	0	0	0	0	0	0	0	0	طب شرعي
Family medicine	145	81	61	3	10	5	3	2	27	18	7	2	13	8	3	2	120	68	43	9	27	18	8	1	207	110	85	12	طب أسرة	
Emergency	110	42	57	11	13	4	7	2	27	7	16	4	10	0	5	5	121	37	67	17	24	5	12	7	259	90	135	34	طوارئ	
Intensive care	56	7	39	10	18	1	16	1	53	5	39	9	8	2	5	1	124	10	95	19	20	4	16	0	141	11	116	14	عناية مركزة	
Nephrology	28	17	9	2	9	4	5	0	24	8	15	1	0	0	0	0	20	7	12	1	15	5	8	2	57	21	33	3	أمراض الكلى	
Pediatric surgery	11	11	0	0	1	1	0	0	3	1	2	0	0	0	0	0	11	8	3	0	1	1	0	0	11	9	2	0	جراحة أطفال	
Hematology	8	5	3	0	0	0	0	0	4	3	1	0	1	0	1	0	12	9	3	0	0	0	0	0	0	17	11	5	1	أمراض الدم
Gastroenterology	24	16	8	0	7	3	4	0	10	5	4	1	2	1	1	0	24	16	7	1	10	5	4	1	59	39	20	0	جهاز هضمي	
Endocrinology	13	9	3	1	3	2	1	0	2	2	0	0	0	0	0	0	6	3	3	0	1	0	1	0	27	17	8	2	غدد صماء	
Onchology	10	7	3	0	0	0	0	0	5	3	2	0	1	0	0	1	10	4	5	1	0	0	0	0	13	7	5	1	أورام	
Vasular surgery	8	5	3	0	2	0	2	0	6	3	3	0	0	0	0	0	22	16	6	0	5	4	1	0	17	10	7	0	جراحة أوعية دموية	
Others	10	8	1	1	1	1	0	0	5	3	0	2	0	0	0	0	9	4	3	2	1	0	0	1	18	11	3	4	أخرى	
Total	7,356	1,750	2,781	2,825	1,822	278	775	769	2,830	650	1,029	1,151	1,264	176	506	582	9,787	2,671	3,545	3,571	2,591	564	1,010	1,017	16,795	4,283	5,703	6,809	المجموع	



2-42 Physicians and Dentists in the Private Sector by Speciality
Professional Categories and Health Region, 2023G

الأطباء وأطباء الأسنان بالقطاع الخاص حسب التخصص
والتصنيف الوظيفي والمنطقة الصحية عام 2023م. 42-2

Table 2-42

جدول 42-2

Speciality	الحدود الشمالية				حائل				تبوك				بيشة				عسير				حفر الباطن				الأحساء				التخصص	
	Northern Borders				Hall				Tabouk				Bishah				Aseer				Hafr Al-Baten				Al-Ahsa					
	المجموع	استشاري	نايب	مقيم	المجموع	استشاري	نايب	مقيم	المجموع	استشاري	نايب	مقيم	المجموع	استشاري	نايب	مقيم	المجموع	استشاري	نايب	مقيم	المجموع	استشاري	نايب	مقيم	المجموع	استشاري	نايب	مقيم		
Total	Consultant	Registrar	Resident	Total	Consultant	Registrar	Resident	Total	Consultant	Registrar	Resident	Total	Consultant	Registrar	Resident	Total	Consultant	Registrar	Resident	Total	Consultant	Registrar	Resident	Total	Consultant	Registrar	Resident			
G. P.	51	0	0	51	100	0	0	100	84	0	0	84	35	0	0	35	330	0	0	330	50	0	0	50	169	0	0	169	عام	
Dentistry	112	1	24	87	357	6	58	293	376	2	105	269	135	2	21	112	1,009	44	194	771	188	3	28	157	508	11	120	377	طب أسنان	
Internal medicine	17	2	14	1	37	5	29	3	36	4	31	1	16	0	10	6	126	48	69	9	23	4	18	1	117	46	48	23	أمراض باطنة	
General Surgery	2	0	2	0	26	7	17	2	17	6	11	0	8	3	5	0	76	34	36	6	15	8	5	2	54	25	25	4	جراحة عامة	
Orthopedics	7	2	4	1	20	1	18	1	15	2	12	1	3	0	2	1	55	21	32	2	12	3	8	1	52	18	31	3	جراحة عظام	
Urology	2	0	2	0	7	2	5	0	7	0	7	0	5	2	3	0	43	19	20	4	8	1	7	0	16	9	7	0	مسالك بولية	
Cardiothoracic surgery	0	0	0	0	0	0	0	0	0	0	0	0	0	0	0	0	3	1	2	0	1	0	1	0	5	2	3	0	جراحة صدر وقلب	
Neurosurgery	0	0	0	0	3	1	1	1	1	0	0	0	0	0	0	0	14	9	4	1	2	2	0	0	8	5	3	0	جراحة أعصاب	
Plastic surgery	0	0	0	0	1	0	1	0	0	0	0	0	0	0	0	0	7	3	4	0	2	0	2	0	8	5	2	1	جراحة تجميل	
E.N.T.	5	0	5	0	17	4	12	1	16	3	13	0	2	0	0	2	49	19	26	4	5	1	4	0	27	10	17	0	أنف وأذن وحنجرة	
Ophthalmology	7	0	6	1	20	4	14	2	25	7	17	1	5	2	3	0	57	30	24	3	11	4	7	0	42	17	23	2	عيون	
OBS/GYN	22	0	20	2	65	8	40	17	59	4	43	12	21	1	13	8	198	40	118	40	36	3	26	7	109	28	55	26	نساء وولادة	
Cardiology	0	0	0	0	11	2	8	1	5	1	4	0	0	0	0	0	21	4	12	5	7	1	6	0	27	11	13	3	قلب وأوعية دموية	
Chest diseases	0	0	0	0	12	4	8	0	2	0	2	0	0	0	0	0	11	3	8	0	5	0	5	0	7	5	2	0	أمراض صدرية	
Skin & venereology	22	2	15	5	58	3	34	21	41	2	34	5	14	1	7	6	126	29	74	23	35	3	31	1	78	6	55	17	جلدية وتناسلية	
Neurology	0	0	0	0	3	0	3	0	0	0	0	0	0	0	0	0	15	6	9	0	2	1	1	0	9	7	2	0	أمراض عصبية	
Public Health (Community Medicine) & Occupational Health	0	0	0	0	0	0	0	0	1	0	1	0	0	0	0	0	1	0	1	0	0	0	0	0	0	0	0	0	صحة عامة (طب مجتمع) وصحة مهنية	
Tropical Medicine (Infectious Diseases)	0	0	0	0	0	0	0	0	1	0	1	0	0	0	0	0	0	0	0	0	0	0	0	0	0	1	1	0	0	طب مناطق حارة (أمراض معدية)
Radiology	7	0	7	0	23	5	18	0	17	3	13	1	2	0	2	0	66	14	52	0	11	3	8	0	50	20	30	0	أشعة	
Laboratory	5	0	5	0	18	2	16	0	21	5	16	0	1	0	1	0	39	9	28	2	12	2	10	0	21	8	13	0	مختبر	
Anaesthesia	0	0	0	0	16	6	10	0	9	3	6	0	2	0	2	0	57	22	23	12	8	3	4	1	47	24	20	3	تخدير	
Physical medicine	1	0	1	0	0	0	0	0	0	0	0	0	0	0	0	0	2	1	1	0	0	0	0	0	4	3	1	0	طب طبيعي	
Pediatrics	18	0	16	2	56	10	44	2	46	4	40	2	12	0	6	6	179	35	116	28	24	2	16	6	114	35	53	26	طب أطفال	
Psychiatry	0	0	0	0	3	0	3	0	2	0	2	0	0	0	0	0	16	10	5	1	3	0	3	0	6	6	0	0	أمراض نفسية	
Forensic Medicine	0	0	0	0	0	0	0	0	0	0	0	0	0	0	0	0	0	0	0	0	0	0	0	0	0	0	0	0	0	طب شرعي
Family medicine	1	0	1	0	2	0	2	0	5	2	3	0	0	0	0	0	28	15	13	0	2	1	0	1	28	14	11	3	طب أسرة	
Emergency	0	0	0	0	5	0	5	0	5	3	2	0	0	0	0	0	14	5	7	2	2	0	2	0	54	20	27	7	طوارئ	
Intensive care	0	0	0	0	13	1	11	1	3	0	3	0	0	0	0	0	30	2	26	2	2	0	2	0	30	3	24	3	عناية مركزة	
Nephrology	0	0	0	0	4	1	2	1	0	0	0	0	0	0	0	0	4	1	3	0	1	0	1	0	12	4	7	1	أمراض الكلى	
Pediatric surgery	0	0	0	0	0	0	0	0	0	0	0	0	0	0	0	0	1	0	0	1	0	0	0	0	4	3	1	0	جراحة أطفال	
Hematology	0	0	0	0	0	0	0	0	0	0	0	0	0	0	0	0	0	0	0	0	0	0	0	0	3	2	1	0	أمراض الدم	
Gastroenterology	0	0	0	0	6	0	6	0	2	0	2	0	0	0	0	0	8	4	4	0	1	1	0	0	8	5	3	0	جهاز هضمي	
Endocrinology	0	0	0	0	1	1	0	0	0	0	0	0	0	0	0	0	0	0	0	0	0	0	0	0	0	0	0	0	0	غدد صماء
Onchology	0	0	0	0	0	0	0	0	0	0	0	0	0	0	0	0	0	0	0	0	0	0	0	0	2	1	1	0	أورام	
Vascular surgery	0	0	0	0	1	0	1	0	0	0	0	0	0	0	0	0	6	2	4	0	0	0	0	0	3	1	2	0	جراحة أوعية دموية	
Others	0	0	0	0	0	0	0	0	1	0	1	0	0	0	0	0	1	1	0	0	0	0	0	0	1	0	1	0	أخرى	
Total	279	7	122	150	885	73	366	446	797	52	369	376	261	10	75	176	2,592	431	915	1,246	468	46	195	227	1,624	355	601	668	المجموع	



2-42 Physicians and Dentists in the Private Sector by Speciality
Professional Categories and Health Region, 2023G

الأطباء وأطباء الأسنان بالقطاع الخاص حسب التخصص والتصنيف الوظيفي والمنطقة الصحية عام 2023م. 42-2

Table 2-42

جدول 42-2

Specialty	البحراني			القينفذة			القريات			الجوف			الباحة			نجران			جازان			التخصص								
	Total			Qunfudah			Qurayyat			Al-Jouf			Al-Bahah			Najran			Jazan											
	المجموع	استشاري	نايب	مقيم	المجموع	استشاري	نايب	مقيم	المجموع	استشاري	نايب	مقيم	المجموع	استشاري	نايب	مقيم	المجموع	استشاري	نايب	مقيم	المجموع		استشاري	نايب	مقيم					
Total	Consultant	Registrar	Resident	Total	Consultant	Registrar	Resident	Total	Consultant	Registrar	Resident	Total	Consultant	Registrar	Resident	Total	Consultant	Registrar	Resident	Total	Consultant	Registrar	Resident							
G. P.	6,481	0	0	6,481	32	0	0	32	16	0	0	16	39	0	0	39	26	0	0	26	73	0	0	73	164	0	0	164	عام	
Dentistry	16,676	1,138	3,341	12,197	76	0	15	61	77	4	19	54	135	2	24	109	160	2	37	121	272	8	47	217	409	11	62	336	طب أسنان	
Internal medicine	3,465	1,421	1,691	353	13	1	9	3	3	0	3	0	19	9	9	1	11	0	10	1	22	6	16	0	74	16	47	11	أمراض باطنة	
General Surgery	1,652	798	745	109	5	0	4	1	1	1	0	0	6	3	2	1	5	1	2	2	15	5	9	1	33	6	24	3	جراحة عامة	
Orthopedics	1,531	589	846	96	1	0	1	0	3	0	2	1	5	0	5	0	4	0	3	1	9	4	5	0	25	3	22	0	جراحة عظام	
Urology	661	311	325	25	0	0	0	0	2	0	2	0	4	0	4	0	1	0	0	1	5	1	4	0	16	4	11	1	مسالك بولية	
Cardiothoracic surgery	82	54	25	3	0	0	0	0	0	0	0	0	0	0	0	0	0	0	0	0	0	0	0	0	0	0	0	0	جراحة صدر وقلب	
Neurosurgery	214	149	52	13	0	0	0	0	0	0	0	0	0	0	0	0	0	0	0	0	0	0	0	0	3	1	2	0	جراحة أعصاب	
Plastic surgery	465	293	166	6	0	0	0	0	0	0	0	0	0	0	0	0	0	0	0	1	0	1	0	0	5	2	1	2	جراحة تجميل	
E.N.T.	1,101	407	647	47	1	0	1	0	3	0	2	1	8	2	6	0	2	0	2	0	8	3	5	0	25	7	15	3	أنف وأذن وحنجرة	
Ophthalmology	1,359	607	690	62	4	0	4	0	2	1	1	0	11	6	5	0	7	3	4	0	7	2	5	0	31	13	14	4	عيون	
OBS/GYN	3,610	1,032	2,000	578	12	1	10	1	13	0	11	2	20	2	17	1	14	1	9	4	36	4	29	3	88	8	68	12	نساء وولادة	
Cardiology	616	229	343	44	0	0	0	0	0	0	0	0	0	0	0	0	1	0	1	0	2	1	1	0	9	3	5	1	قلب وأوعية دموية	
Chest diseases	284	108	170	6	0	0	0	0	1	0	1	0	1	0	0	1	0	1	0	4	1	3	0	5	2	2	1	1	أمراض صدرية	
Skin & venereology	2,906	586	1,891	429	5	0	4	1	10	1	7	2	12	1	10	1	18	2	16	0	34	1	31	2	39	6	24	9	جلدية وتناسلية	
Neurology	297	177	110	10	0	0	0	0	0	0	0	0	0	0	0	0	0	0	0	1	0	1	0	1	0	1	0	0	أمراض عصبية	
Public Health (Community Medicine) & Occupational Health	45	11	27	7	0	0	0	0	0	0	0	0	0	0	0	0	0	0	0	1	0	1	0	0	0	0	0	0	صحة عامة (طب مجتمع) وصحة مهنية	
Tropical Medicine (Infectious Diseases)	31	11	18	2	0	0	0	0	0	0	0	0	0	0	0	0	0	0	0	0	0	0	0	0	1	0	1	0	طب مناطق حارة (أمراض معدية)	
Radiology	1,580	464	1,046	70	0	0	0	0	0	0	0	0	5	1	4	0	4	0	3	1	9	2	6	1	34	6	27	1	أشعة	
Laboratory	920	323	584	13	2	0	2	0	3	1	2	0	5	0	5	0	1	0	1	0	8	3	5	0	13	3	8	2	مختبر	
Anaesthesia	1,313	552	664	97	0	0	0	0	0	0	0	0	1	0	1	0	1	0	1	0	10	5	4	1	15	3	11	1	تخدير	
Physical medicine	98	50	46	2	0	0	0	0	0	0	0	0	0	0	0	0	0	0	0	0	0	0	0	0	1	1	0	0	طب طبيعي	
Pediatrics	3,662	1,072	2,099	491	11	1	8	2	10	1	7	2	18	8	9	1	13	1	8	4	25	3	19	3	88	16	61	11	طب أطفال	
Psychiatry	407	233	160	14	0	0	0	0	0	0	0	0	1	1	0	0	1	0	1	0	1	0	1	0	8	3	4	1	أمراض نفسية	
Forensic Medicine	0	0	0	0	0	0	0	0	0	0	0	0	0	0	0	0	0	0	0	0	0	0	0	0	0	0	0	0	طب شرعي	
Family medicine	627	342	249	36	0	0	0	0	3	1	2	0	2	0	2	0	0	0	0	0	3	0	2	1	4	1	3	0	طب أسرة	
Emergency	651	214	346	91	0	0	0	0	0	0	0	0	1	1	0	0	0	0	0	0	2	0	2	0	4	0	2	2	طوارئ	
Intensive care	520	49	409	62	0	0	0	0	0	0	0	0	1	1	0	0	0	0	0	0	6	0	6	0	15	2	11	2	عناية مركزة	
Nephrology	190	73	106	11	2	1	1	0	0	0	0	0	0	0	0	0	0	0	0	0	0	0	0	0	14	4	10	0	أمراض الكلى	
Pediatric surgery	43	34	8	1	0	0	0	0	0	0	0	0	0	0	0	0	0	0	0	0	0	0	0	0	0	0	0	0	جراحة أطفال	
Hematology	46	30	14	2	0	0	0	0	1	0	0	1	0	0	0	0	0	0	0	0	0	0	0	0	0	0	0	0	0	أمراض الدم
Gastroenterology	166	96	67	3	1	0	1	0	0	0	0	0	0	0	0	0	0	0	0	2	0	2	0	2	1	1	0	0	جهاز هضمي	
Endocrinology	55	35	17	3	0	0	0	0	0	0	0	0	0	0	0	0	0	0	0	1	1	0	0	1	0	1	0	0	غدد صماء	
Onchology	41	22	16	3	0	0	0	0	0	0	0	0	0	0	0	0	0	0	0	0	0	0	0	0	0	0	0	0	أورام	
Vascular surgery	70	41	29	0	0	0	0	0	0	0	0	0	0	0	0	0	0	0	0	0	0	0	0	0	0	0	0	0	جراحة أوعية دموية	
Others	48	29	9	10	0	0	0	0	0	0	0	0	0	0	0	0	0	0	0	0	0	0	0	0	1	1	0	0	أخرى	
Total	51,913	11,580	18,956	21,377	165	4	60	101	148	10	59	79	294	37	103	154	270	10	99	161	557	50	205	302	1,128	123	438	567	المجموع	



2-43 Health Manpower in Private Health Facilities by Facility Classification, Sex and Nationality, 2023G

القوى العاملة الصحية بالقطاع الخاص حسب الفئة والجنس والجنسية وتصنيف المنشأة عام 2023م. 43-2

Table 2-43

جدول 43-2

Category	Gender	المجموع Total			صيدليات Pharmacies			مراكز خدمات مساندة Supportive Service Centers			مجمعات طبية Medical Complexes			مستشفيات Hospitals			الجنس	الفئة
		المجموع Total	غير سعودي NS	سعودي S	المجموع Total	غير سعودي NS	سعودي S	المجموع Total	غير سعودي NS	سعودي S	المجموع Total	غير سعودي NS	سعودي S	المجموع Total	غير سعودي NS	سعودي S		
Physicians	Male	22,371	17,054	5,317	0	0	0	728	478	250	10,118	7,906	2,212	11,525	8,670	2,855	ذكر	أطباء بشريون
	Female	12,866	11,164	1,702	0	0	0	322	248	74	7,151	6,288	863	5,393	4,628	765	أنثى	
	Total	35,237	28,218	7,019	0	0	0	1,050	726	324	17,269	14,194	3,075	16,918	13,298	3,620	المجموع	
Dentists	Male	9,611	6,651	2,960	0	0	0	37	17	20	9,103	6,335	2,768	471	299	172	ذكر	أطباء أسنان
	Female	7,065	4,471	2,594	0	0	0	42	22	20	6,659	4,262	2,397	364	187	177	أنثى	
	Total	16,676	11,122	5,554	0	0	0	79	39	40	15,762	10,597	5,165	835	486	349	المجموع	
Total Physicians and Dentists	Male	31,982	23,705	8,277	0	0	0	765	495	270	19,221	14,241	4,980	11,996	8,969	3,027	ذكر	إجمالي الأطباء
	Female	19,931	15,635	4,296	0	0	0	364	270	94	13,810	10,550	3,260	5,757	4,815	942	أنثى	
	Total	51,913	39,340	12,573	0	0	0	1,129	765	364	33,031	24,791	8,240	17,753	13,784	3,969	المجموع	
Nurses	Male	9,595	7,856	1,739	0	0	0	765	561	204	3,979	3,393	586	4,851	3,902	949	ذكر	طاقم التمريض
	Female	50,736	48,379	2,357	0	0	0	1,073	966	107	25,603	24,615	988	24,060	22,798	1,262	أنثى	
	Total	60,331	56,235	4,096	0	0	0	1,838	1,527	311	29,582	28,008	1,574	28,911	26,700	2,211	المجموع	
Midwives	Male	0	0	0	0	0	0	0	0	0	0	0	0	0	0	0	ذكر	قابلات
	Female	2,676	2,647	29	0	0	0	15	13	2	1,014	999	15	1,647	1,635	12	أنثى	
	Total	2,676	2,647	29	0	0	0	15	13	2	1,014	999	15	1,647	1,635	12	المجموع	
Total Nurses and Midwives	Male	9,595	7,856	1,739	0	0	0	765	561	204	3,979	3,393	586	4,851	3,902	949	ذكر	إجمالي طاقم التمريض والقابلات
	Female	53,412	51,026	2,386	0	0	0	1,088	979	109	26,617	25,614	1,003	25,707	24,433	1,274	أنثى	
	Total	63,007	58,882	4,125	0	0	0	1,853	1,540	313	30,596	29,007	1,589	30,558	28,335	2,223	المجموع	
Pharmacists	Male	23,557	19,855	3,702	21,022	18,629	2,393	1,353	546	807	190	135	55	992	545	447	ذكر	صيادلة
	Female	5,094	1,125	3,969	2,627	338	2,289	667	38	629	142	57	85	1,658	692	966	أنثى	
	Total	28,651	20,980	7,671	23,649	18,967	4,682	2,020	584	1,436	332	192	140	2,650	1,237	1,413	المجموع	
Allied health Personnel	Male	16,516	9,397	7,119	263	171	92	6,166	4,350	1,816	4,533	2,733	1,800	5,554	2,143	3,411	ذكر	فئات طبية مساعدة
	Female	21,598	7,645	13,953	24	13	11	3,607	1,188	2,419	9,471	3,676	5,795	8,496	2,768	5,728	أنثى	
	Total	38,114	17,042	21,072	287	184	103	9,773	5,538	4,235	14,004	6,409	7,595	14,050	4,911	9,139	المجموع	

2-44 Enrolled MoH Employees in Internal Scholarship Programs by Speciality, 2023G

44-2 الملتحقون والملتحات من العاملين بوزارة الصحة ببرامج الابتعاث حسب التخصص عام 2023م

Table 2-44

جدول 44-2

Speciality	العدد Number	التخصص
Physicians		الأطباء البشريون
Pediatrics	161	طب الأطفال
Internal Medicine	150	الطب الباطني
Family Medicine	120	طب الأسرة
Obstetrics and Gynecology	66	أمراض النساء والولادة
General Surgery	59	الجراحة العامة
Emergency Medicine	42	طب الطوارئ
Adult Intensive Care	39	طب العناية الحرجة للكبار
Diagnostic Radiology	38	الأشعة التشخيصية
Endocrinology	38	أمراض الغدد الصماء والاستقلاب
Anesthesia	36	طب التخدير
Preventive Medicine & Public Health	30	الطب الوقائي وصحة العامة
Psychiatry	26	الطب النفسي
Orthopedic Surgery	21	جراحة العظام
Urology	19	جراحة المسالك البولية
Cardiology	17	أمراض القلب
Otolaryngology	14	جراحة الأنف والأذن والحنجرة
Hematology	14	أمراض الدم
Ophthalmology	13	طب وجراحة العيون
Dermatology	13	الأمراض الجلدية
Neurology	11	طب الأعصاب
Infectious Diseases	11	الأمراض المعدية
Gastroenterology	10	أمراض الجهاز الهضمي
Medical and Surgical Oncology	10	طب وجراحة الأورام
Nephrology	8	أمراض الكلى
Respiratory Medicine	7	طب الجهاز التنفسي
Neurosurgery	6	جراحة المخ والأعصاب
Rheumatology	6	أمراض الروماتيزم
Home Medical Care	5	الرعاية الصحية المنزلية
Vascular Interventional Radiology	4	الأشعة التداخلية الوعائية
Histopathology	4	علم الأمراض التشريحي
Neuroradiology	3	الأشعة العصبية
Microbiology	2	الاحياء الدقيقة
Nuclear Medicine	2	الطب النووي
Plastic Surgery	2	جراحة التجميل
Physical Medicine	2	الطب الطبيعي
Forensic Medicine	2	الطب الشرعي
Pediatric Surgery	2	جراحة الأطفال
Vascular Surgery	2	جراحة الأوعية الدموية
Biochemistry	1	الكيمياء الحيوية
Palliative Medicine	1	الطب التلطيفي
Therapeutic Endoscopy	1	المناظير العلاجية
Lifestyle Medicine	1	طب نمط الحياة
Cardiac Surgery	1	جراحة القلب
Total Physicians	1020	مجموع الأطباء البشريين
Dentists	101	اطباء الأسنان
Nurses	480	طاقم التمريض
Pharmacists	97	الصيدالة
Allied Health Personnel	208	الفئات الطبية المساعدة
Administrative Personnel	9	الإداريون

2-45 Enrolled MoH Employees in External Scholarship Programs by Speciality, 2023G

45-2 الملحقون والملتحقات من العاملين بوزارة الصحة ببرامج الابتعاث حسب التخصص عام 2023م

Table 2-45

جدول 45-2

Speciality	العدد Number	التخصص
Physicians		الأطباء البشريون
General Surgery	27	الجراحة العامة
Orthopedic Surgery	27	جراحة العظام
Diagnostic Radiology	18	الأشعة التشخيصية
Urology	17	جراحة المسالك البولية
Medical and Surgical Oncology	15	طب وجراحة الأورام
Otolaryngology	13	جراحة الأنف والأذن والحنجرة
Neurology	13	طب الأعصاب
Pediatrics	12	طب الأطفال
Plastic Surgery	12	جراحة التجميل
Neurosurgery	9	جراحة المخ والأعصاب
Preventive Medicine & Public Health	8	الطب الوقائي وصحة العامة
Cardiology	8	أمراض القلب
Vascular Surgery	8	جراحة الأوعية الدموية
Emergency Medicine	7	طب الطوارئ
Adult Intensive Care	7	طب العناية الحرجة للكبار
Psychiatry	6	الطب النفسي
Psychiatry and Addiction	6	الأمراض النفسية والإدمان
Gastroenterology	6	أمراض الجهاز الهضمي
Internal Medicine	5	الطب الباطني
Anesthesia	5	طب التخدير
Pediatric Surgery	5	جراحة الأطفال
Thoracic Surgery	4	جراحة الصدر
Obstetrics and Gynecology	3	أمراض النساء والولادة
Ophthalmology	3	طب وجراحة العيون
Dermatology	3	الأمراض الجلدية
Respiratory Medicine	3	طب الجهاز التنفسي
Hematology	2	أمراض الدم
Histopathology	2	علم الأمراض التشريحي
Physical Medicine	2	الطب الطبيعي
Endocrinology	1	أمراض الغدد الصماء والاستقلاب
Nephrology	1	أمراض الكلى
Total Physicians	258	مجموع الأطباء البشريين
Dentists	42	أطباء الأسنان
Nurses	33	طاقم التمريض
Pharmacists	7	الصيدلة
Allied Health Personnel	126	الفئات الطبية المساعدة
Administrative Personnel	13	الإداريون

2-46 Enrolled MoH Employees in Internal Scholarship Programs by Health Region, 2023G

46-2 الملحقون والملتحقات من العاملين بوزارة الصحة ببرامج الإيفاد حسب المنطقة الصحية عام 2023م.

Table 2-46

جدول 46-2

Health Region	العدد Number	المنطقة الصحية
MoH Headquarter	161	ديوان الوزارة
Riyadh	13	الرياض
The Holy Capital	1	العاصمة المقدسة
Jeddah	342	جدة
Taif	206	الطائف
Medinah	3	المدينة المنورة
Qaseem	3	القصيم
Eastern	1	الشرقية
AL-Ahsa	0	الأحساء
Hafr-AlBaten	55	حفر الباطن
Aseer	292	عسير
Bishah	38	بيشه
Tabouk	143	تبوك
Hail	9	حائل
Northern Borders	99	الحدود الشمالية
Jazan	294	جازان
Najran	53	نجران
Al-Baha	82	الباحة
Al-jouf	50	الجوف
Qurrayat	27	القريات
Qunfudah	43	القنفذة
Total	1915	الإجمالي

2-47 Enrolled MoH Employees in External Scholarship Programs, 2023G

47-2 الملحقون والملتحقات من العاملين بوزارة الصحة ببرامج الابتعاث عام 2023م.

Table 2-47

جدول 47-2

Scholarship Country	العدد Number	دولة الإبتعاث
Britain	122	بريطانيا
Canada	95	كندا
South Korea	75	كوريا الجنوبية
USA	68	الولايات المتحدة الأمريكية
Australia	44	أستراليا
France	26	فرنسا
Germany	21	ألمانيا
Others	28	أخرى
Total	479	الإجمالي
Health Region	العدد Number	المنطقة الصحية
MoH Headquarter	219	ديوان الوزارة
Riyadh	110	الرياض
The Holy Capital	37	العاصمة المقدسة
Qaseem	24	القصيم
Eastern	27	الشرقية
AL-Ahsa	36	الأحساء
Bishah	8	بيشه
Tabouk	3	تبوك
Hail	3	حائل
Northern Borders	2	الحدود الشمالية
Jazan	9	جازان
Al-Baha	1	الباحة
Total	479	الإجمالي

2-49 Number of Trainees in MoH Technical Skills' Development Centers, 2023G

48-2 أعداد المتدربين بمراكز تطوير المهارات الفنية بوزارة الصحة لعام 2023م.

Table 2-48

جدول 48-2

Course	عدد المتدربين No. of Trainees	عدد الدورات التدريبية No. of Training Courses	مسمى الدورة
(BLS (Basic life support	16534	1335	الإنعاش القلبي الرئوي الأساسي
(ACLS (Advanced Cardiac Life Support for Adult	1845	178	دعم الحياة المتقدم للبالغين
(PALS (pediatric advanced life support	1285	117	دعم الحياة المتقدم للأطفال
(NRP (Neonatal Resuscitation Program	685	62	دعم الحياة الأساسي لحديثي الولادة
SIMULATION COURSES	263	25	دورات المحاكاة
(S.T.A.B.L.E. Program (Sugar, Temperature, Airway, Blood pressure, Lab. work and Emotional support Heart Saver	167	9	برنامج استقرار الرعاية مابعد الإنعاش وماقبل النقل لحديثي الولادة
(ATLS (Advanced Trauma Life Support	108	6	الإسعافات الأولية
(Advanced Trauma Life Support Instructor course (ATLS	85	6	دعم الحياة المتقدم للإصابات
(ALSO (Advanced Life Support in Obstetrics	96	6	دورة دعم الحياة المتقدم للإصابات الحرجة أطباء
Airway Simulation	152	4	دورة دعم الحياة المتقدم لأمراض النساء والولادة
IV Peripheral And Central Line Simulation	30	3	إدارة مجرى الهواء بالمحاكاة
Basic Train of Trainers(TOT) in Health Care Simulation	26	3	محاكاة تركيب الأنبوب الوريدي الطرفي والمركزي
(All Hazards Disaster Response (AHDR	52	3	إعداد المدربين الأساسي في المحاكاة الصحية
SHOULDER DYSTOCIA WORKSHOP DRILL	60	3	دورة الاستجابة للمخاطر والكوارث
Team Dynamic during code blue workshop	14	2	التعامل مع عسر ولادة الكتف
(Program Coordinator and Administration Training (PCAT	12	2	ديناميكية عمل الفريق أثناء الكود الأزرق
(Advanced Trauma Care for Nurses (ATCN	30	2	إعداد منسق إداري لجمعية القلب الأمريكية
Communication&Team work	32	2	دورة العناية التمريضية المتقدمة للإصابات
(ACLS (Advanced Cardiac Life Support for Adult	15	1	التواصل و فرق العمل
(BLSO (Basic Life Support in Obstetrics	6	1	دعم الحياة المتقدم للبالغين
Cancer Basics & Epidemiology	29	1	دورة دعم الحياة الأساسي لأمراض النساء والولادة
Cancer Prevention, Screening & Early Detection	10	1	اساسيات السرطان وعلم الأوبئة
THE CANADIAN TRIAGE AND ACUIITY SCALE - CTAS	12	1	الوقاية من السرطان والفحص والكشف المبكر
Principles Of Chemotherapy/ Biotherapy	44	1	برنامج الفرز الكندي للطوارئ
Safe Handling and Waste Management Of Cytotoxic Drugs	13	1	مبادئ العلاج الكيميائي/العلاج الحيوي
Sample Collection	13	1	التعامل الآمن وإدارة النفايات من الأدوية السامة للخلايا
Side Effects Of Chemotherapy & Biotherapy	33	1	جمع العينات
(Advanced Trauma Care for Nurses Instructor course (ATCN	13	1	الآثار الجانبية للعلاج الكيميائي والعلاج الحيوي
Total	10	1	دورة العناية التمريضية المتقدمة للإصابات (إعداد مدربين)
	21,674	1,779	الإجمالي

2-49 Enrolled Students in health colleges for the academic year 2022-2023G

49-2 الطلبة والطالبات في الكليات الصحية للعام الدراسي 2022-2023م.

Table 2-49

جدول 49-2

University / College	المجموع Total	غير سعودي Non-Saudi		سعودي Saudi		الجامعات / الكليات
		أنثى Female	ذكر Male	أنثى Female	ذكر Male	
كليات الطب						
Colleges of Medicine						
King Saud University	1753	2	1	682	1068	جامعة الملك سعود
Imam Mohammad Bin Saud Islamic University	1306	2	9	477	818	جامعة الإمام محمد بن سعود الإسلامية
Princess Nourah bint Abdulrahman University	438	7	0	431	0	جامعة الأميرة نورة بنت عبدالرحمن
King Saud bin Abdulaziz University for Health Sciences	2553	1	2	969	1581	جامعة الملك سعود بن عبد العزيز للعلوم الصحية
Prince Sattam Bin Abdulaziz University	306	0	2	30	274	جامعة الأمير سطام بن عبدالعزيز
Majmaah University	353	0	2	126	225	جامعة المجمعة
Shaqra University	268	0	2	0	266	جامعة شقراء
King Abdulaziz University	2850	44	48	1419	1339	جامعة الملك عبدالعزيز
Jeddah University	586	5	2	280	299	جامعة جدة
Umm Al Qura University	2124	17	21	1107	979	جامعة أم القرى
Taif University	1384	3	2	705	674	جامعة الطائف
Taibah University	1414	16	6	739	653	جامعة طيبة
Al Qussaim University	982	1	1	438	542	جامعة القصيم
Imam Abdulrahman bin Faisal University	1236	10	8	620	598	جامعة الإمام عبدالرحمن بن فيصل
King Faisal University	1751	2	4	860	885	جامعة الملك فيصل
King Khalid University	1571	0	1	642	928	جامعة الملك خالد
University of Bisha	331	0	0	123	208	جامعة بيشة
Tabouk University	946	1	2	510	433	جامعة تبوك
Hail University	413	0	0	205	208	جامعة حائل
Northern Borders Border University	688	0	0	343	345	جامعة الحدود الشمالية
Jazan University	901	0	0	442	459	جامعة جازان
Najran University	352	1	1	163	187	جامعة نجران
Al-Jouf University	1118	2	2	497	617	جامعة الجوف
كليات طب الأسنان						
Colleges of Dentistry						
King Saud University	421	0	1	179	241	جامعة الملك سعود
Princess Nourah bint Abdulrahman University	177	4	0	173	0	جامعة الأميرة نورة بنت عبدالرحمن
King Saud bin Abdulaziz University for Health Sciences	426	0	0	207	219	جامعة الملك سعود بن عبد العزيز للعلوم الصحية
Prince Sattam Bin Abdulaziz University	101	0	2	10	89	جامعة الأمير سطام بن عبدالعزيز
Majmaah University	143	0	0	72	71	جامعة المجمعة
King Abdulaziz University	816	13	12	415	376	جامعة الملك عبدالعزيز
Umm Al Qura University	359	3	5	180	171	جامعة أم القرى
Taif University	135	1	0	38	96	جامعة الطائف
Taibah University	244	3	2	132	107	جامعة طيبة
Al Qussaim University	221	1	0	81	139	جامعة القصيم
Imam Abdulrahman bin Faisal University	311	1	2	168	140	جامعة الإمام عبدالرحمن بن فيصل
King Faisal University	166	0	1	0	165	جامعة الملك فيصل
King Khalid University	698	0	0	348	350	جامعة الملك خالد
Hail University	210	0	0	108	102	جامعة حائل
Jazan University	324	0	1	172	151	جامعة جازان
Najran University	100	0	1	14	85	جامعة نجران
Al Baha University	153	0	0	0	153	جامعة الباحة
Al-Jouf University	457	0	2	237	218	جامعة الجوف



2-49 Enrolled Students in health colleges for the academic year 2022-2023G

49-2 الطلبة والطالبات في الكليات الصحية للعام الدراسي 2022-2023م.

Table 2-49

جدول 49-2

Colleges of Pharmacy						كليات الصيدلة					
King Saud University	809	0	1	426	382	جامعة الملك سعود					
Princess Nourah bint Abdulrahman University	363	3	0	360	0	جامعة الأميرة نورة بنت عبدالرحمن					
King Saud bin Abdulaziz University for Health Sciences	308	0	0	164	144	جامعة الملك سعود بن عبد العزيز للعلوم الصحية					
Prince Sattam Bin Abdulaziz University	702	0	4	226	472	جامعة الأمير سطام بن عبدالعزيز					
Shaqra University	251	1	0	142	108	جامعة شقراء					
King Abdulaziz University	746	12	13	374	347	جامعة الملك عبدالعزيز					
Umm Al Qura University	1046	11	6	526	503	جامعة أم القرى					
Taif University	1062	0	3	579	480	جامعة الطائف					
Taibah University	651	2	2	419	228	جامعة طيبة					
Al Qussaim University	684	1	0	364	319	جامعة القصيم					
Imam Abdulrahman bin Faisal University	353	1	0	203	149	جامعة الإمام عبدالرحمن بن فيصل					
King Faisal University	404	0	0	244	160	جامعة الملك فيصل					
King Khalid University	1054	0	0	574	480	جامعة الملك خالد					
Hafar Al-Batin University	375	1	1	228	145	جامعة حفر الباطن					
Tabouk University	408	1	0	229	178	جامعة تبوك					
Hail University	411	0	0	258	153	جامعة حائل					
Northern Borders Border University	297	0	0	174	123	جامعة الحدود الشمالية					
Jazan University	840	2	0	437	401	جامعة جازان					
Najran University	155	0	3	24	128	جامعة نجران					
Al Baha University	465	0	0	188	277	جامعة الباحة					
Al-Jouf University	844	2	4	452	386	جامعة الجوف					
Colleges of Nursing						كليات التمريض					
King Saud University	1158	12	9	580	557	جامعة الملك سعود					
Princess Nourah bint Abdulrahman University	765	3	0	762	0	جامعة الأميرة نورة بنت عبدالرحمن					
King Saud bin Abdulaziz University for Health Sciences	1791	0	0	1791	0	جامعة الملك سعود بن عبد العزيز للعلوم الصحية					
King Abdulaziz University	647	15	3	524	105	جامعة الملك عبدالعزيز					
Umm Al Qura University	1008	12	3	714	279	جامعة أم القرى					
Taibah University	1019	3	2	764	250	جامعة طيبة					
Al Qussaim University	196	1	0	195	0	جامعة القصيم					
Imam Abdulrahman bin Faisal University	549	1	0	367	181	جامعة الإمام عبدالرحمن بن فيصل					
King Khalid University	1415	0	0	1035	380	جامعة الملك خالد					
Hail University	686	0	0	400	286	جامعة حائل					
Northern Borders Border University	303	0	0	222	81	جامعة الحدود الشمالية					
Jazan University	1050	2	0	789	259	جامعة جازان					
Al-Jouf University	525	3	0	326	196	جامعة الجوف					
Najran University	332	1	0	187	144	جامعة نجران					



2-49 Enrolled Students in health colleges for the academic year 2022-2023G

49-2 الطلبة والطالبات في الكليات الصحية للعام الدراسي 2022-2023م.

Table 2-49

جدول 49-2

Colleges of Applied Medical Sciences						كليات العلوم الطبية التطبيقية					
King Saud University	1657	0	0	876	781	جامعة الملك سعود					
King Saud bin Abdulaziz University for Health Sciences	1793	0	0	764	1029	جامعة الملك سعود بن عبد العزيز للعلوم الصحية					
Prince Sattam Bin Abdulaziz University	1599	1	1	835	762	جامعة الأمير سطام بن عبدالعزيز					
Majmaah University	666	0	1	390	275	جامعة المجمعة					
Shaqra University	1116	0	3	624	489	جامعة شقراء					
King Abdulaziz University	533	12	4	326	191	جامعة الملك عبدالعزيز					
Jeddah University	404	4	1	289	110	جامعة جدة					
Umm Al Qura University	1445	10	7	919	509	جامعة أم القرى					
Taif University	2396	1	0	1255	1140	جامعة الطائف					
Taibah University	1650	11	0	1375	264	جامعة طيبة					
Al Qussaim University	550	1	118	45	386	جامعة القصيم					
Imam Abdulrahman bin Faisal University	635	2	0	361	272	جامعة الإمام عبدالرحمن بن فيصل					
King Faisal University	1091	1	2	798	290	جامعة الملك فيصل					
Hafar Al-Batin University	999	4	2	773	220	جامعة حفر الباطن					
King Khalid University	3185	2	0	1726	1457	جامعة الملك خالد					
University of Bisha	980	0	0	667	313	جامعة بيشة					
Tabouk University	1457	1	1	890	565	جامعة تبوك					
Hail University	577	0	0	395	182	جامعة حائل					
Northern Borders Border University	235	0	0	159	76	جامعة الحدود الشمالية					
Jazan University	1897	3	0	991	903	جامعة جازان					
Najran University	591	3	3	217	368	جامعة نجران					
Al Baha University	1584	0	0	725	859	جامعة الباحة					
Al-Jouf University	1937	5	2	1121	809	جامعة الجوف					
Colleges of Public Health & Health Informatics						كليات الصحة العامة والمعلوماتية الصحية					
King Saud bin Abdulaziz University for Health Sciences	112	0	0	19	93	جامعة الملك سعود بن عبد العزيز للعلوم الصحية					
Umm Al Qura University	630	4	3	250	373	جامعة أم القرى					
Al Qussaim University	118	0	0	0	118	جامعة القصيم					
Imam Abdulrahman bin Faisal University	116	0	0	79	37	جامعة الإمام عبدالرحمن بن فيصل					
Hail University	297	0	0	170	127	جامعة حائل					
Other Colleges						كليات أخرى					
Prince Sultan College for Emergency Medical Services, King Saud University	217	0	0	0	217	كلية الأمير سلطان للخدمات الطبية الطارئة بجامعة الملك سعود					
Health & Rehabilitation College, Princess Nourah bint Abdulrahman University	1192	14	0	1178	0	كلية الصحة وعلوم التأهيل بجامعة الأميرة نورة بنت عبدالرحمن					
College of Medical Rehabilitation, King Abdulaziz University	410	7	2	224	177	كلية علوم التأهيل الطبي بجامعة الملك عبدالعزيز					
College of Health Sciences, Umm Al Qura University	343	0	1	146	196	كلية العلوم الصحية بجامعة أم القرى					
College of Medical Rehabilitation, Taibah University	603	2	2	264	335	كلية علوم التأهيل الطبي بجامعة طيبة					
College of Medical Rehabilitation, Al Qussaim University	241	0	0	241	0	كلية علوم التأهيل الطبي بجامعة القصيم					
College of Health Sciences, Saudi Electronic University	5826	226	78	2915	2607	كلية العلوم الصحية بالجامعة السعودية الإلكترونية					
Colleges of Public Health & Tropical Medicine, Jazan University	394	0	0	149	245	كلية الصحة العامة وطب المناطق الحارة بجامعة جازان					



2-50 Graduates in health colleges for the academic year 2021-2022G

50-2 خريجو وخريجات الكليات الصحية للعام الدراسي 2021-2022م.

Table 2-50

جدول 50-2

University / College	المجموع Total	غير سعودي Non-Saudi		سعودي Saudi		الجامعات / الكليات
		أنثى Female	ذكر Male	أنثى Female	ذكر Male	
كليات الطب						
Colleges of Medicine						
King Saud University	271	0	0	100	171	جامعة الملك سعود
Imam Mohammad Bin Saud Islamic University	161	0	1	47	113	جامعة الإمام محمد بن سعود الإسلامية
Princess Nourah bint Abdulrahman University	83	0	0	83	0	جامعة الأميرة نورة بنت عبدالرحمن
King Saud bin Abdulaziz University for Health Sciences	457	0	0	167	290	جامعة الملك سعود بن عبد العزيز للعلوم الصحية
Prince Sattam Bin Abdulaziz University	29	0	1	0	28	جامعة الأمير سطام بن عبدالعزيز
King Abdulaziz University	480	0	0	230	250	جامعة الملك عبدالعزيز
Jeddah University	31	0	0	0	31	جامعة جدة
Umm Al Qura University	281	1	1	147	132	جامعة أم القرى
Taif University	209	0	0	104	105	جامعة الطائف
Taibah University	61	0	0	0	61	جامعة طيبة
Al Qussaim university	201	0	0	89	112	جامعة القصيم
Imam Abdulrahman bin Faisal University	245	3	1	126	115	جامعة الإمام عبدالرحمن بن فيصل
King Faisal University	211	0	0	98	113	جامعة الملك فيصل
King Khalid University	222	0	0	73	149	جامعة الملك خالد
Tabouk university	93	0	0	57	36	جامعة تبوك
Hail University	79	0	0	42	37	جامعة حائل
Northern Borders Border University	96	0	0	53	43	جامعة الحدود الشمالية
Jazan University	173	0	0	91	82	جامعة جازان
Al-Jouf University	136	0	0	50	86	جامعة الجوف
كليات طب الأسنان						
Colleges of Dentistry						
King Saud University	133	0	0	63	70	جامعة الملك سعود
Princess Nourah bint Abdulrahman University	39	1	0	38	0	جامعة الأميرة نورة بنت عبدالرحمن
King Saud bin Abdulaziz University for Health Sciences	101	0	0	47	54	جامعة الملك سعود بن عبد العزيز للعلوم الصحية
Prince Sattam Bin Abdulaziz University	32	0	0	0	32	جامعة الأمير سطام بن عبدالعزيز
King Abdulaziz University	144	0	0	88	56	جامعة الملك عبدالعزيز
Umm Al Qura University	49	1	1	29	18	جامعة أم القرى
Taibah University	40	1	1	22	16	جامعة طيبة
Al Qussaim university	114	0	0	44	70	جامعة القصيم
Imam Abdulrahman bin Faisal University	104	0	0	49	55	جامعة الإمام عبدالرحمن بن فيصل
King Faisal University	56	0	0	0	56	جامعة الملك فيصل
King Khalid University	135	0	0	70	65	جامعة الملك خالد
Hail University	42	0	0	18	24	جامعة حائل
Jazan University	85	0	0	46	39	جامعة جازان
Al-Jouf University	77	0	0	28	49	جامعة الجوف



2-50 Graduates in health colleges for the academic year 2021-2022G

50-2 خريجو وخريجات الكليات الصحية للعام الدراسي 2021-2022م.

Table 2-50

جدول 50-2

Colleges of Pharmacy						كليات الصيدلة					
King Saud University	168	0	0	88	80	جامعة الملك سعود					
Princess Nourah bint Abdulrahman University	57	1	0	56	0	جامعة الأميرة نورة بنت عبدالرحمن					
King Saud bin Abdulaziz University for Health Sciences	90	0	0	46	44	جامعة الملك سعود بن عبد العزيز للعلوم الصحية					
Prince Sattam Bin Abdulaziz University	173	1	4	52	116	جامعة الأمير سطام بن عبدالعزيز					
Shaqra University	65	0	0	28	37	جامعة شقراء					
King Abdulaziz University	121	1	0	71	49	جامعة الملك عبدالعزيز					
Umm Al Qura University	177	2	0	118	57	جامعة أم القرى					
Taif University	142	0	0	83	59	جامعة الطائف					
Taibah University	85	1	1	43	40	جامعة طيبة					
Al Qussaim university	20	0	0	14	6	جامعة القصيم					
Imam Abdulrahman bin Faisal University	79	0	0	44	35	جامعة الإمام عبدالرحمن بن فيصل					
King Faisal University	70	0	0	47	23	جامعة الملك فيصل					
King Khalid University	241	0	0	141	100	جامعة الملك خالد					
Tabouk university	75	0	0	43	32	جامعة تبوك					
Hail University	55	0	0	28	27	جامعة حائل					
Northern Borders Border University	52	0	0	31	21	جامعة الحدود الشمالية					
Jazan University	181	0	0	94	87	جامعة جازان					
Al Baha university	43	0	0	0	43	جامعة الباحة					
Al-Jouf University	166	0	0	88	78	جامعة الجوف					
Najran University	10	0	0	0	10	جامعة نجران					
Colleges of Nursing						كليات التمريض					
King Saud University	306	2	1	164	139	جامعة الملك سعود					
Princess Nourah bint Abdulrahman University	169	3	0	166	0	جامعة الأميرة نورة بنت عبدالرحمن					
King Saud bin Abdulaziz University for Health Sciences	457	0	0	457	0	جامعة الملك سعود بن عبد العزيز للعلوم الصحية					
King Abdulaziz University	220	0	0	200	20	جامعة الملك عبدالعزيز					
Umm Al Qura University	181	4	2	147	28	جامعة أم القرى					
Taibah University	144	0	0	107	37	جامعة طيبة					
Al Qussaim university	67	0	0	67	0	جامعة القصيم					
Imam Abdulrahman bin Faisal University	116	1	0	82	33	جامعة الإمام عبدالرحمن بن فيصل					
King Khalid University	188	0	0	138	50	جامعة الملك خالد					
Hail University	196	0	0	116	80	جامعة حائل					
Northern Borders Border University	45	0	0	45	0	جامعة الحدود الشمالية					
Jazan University	212	0	0	164	48	جامعة جازان					



2-50 Graduates in health colleges for the academic year 2021-2022G

50-2 خريجو وخريجات الكليات الصحية للعام الدراسي 2021-2022م.

Table 2-50

جدول 50-2

Colleges of Applied Medical Sciences				كليات العلوم الطبية التطبيقية		
King Saud University	320	0	0	183	137	جامعة الملك سعود
King Saud bin Abdulaziz University for Health Sciences	570	0	0	266	304	جامعة الملك سعود بن عبد العزيز للعلوم الصحية
Prince Sattam Bin Abdulaziz University	305	1	1	154	149	جامعة الأمير سطام بن عبدالعزيز
Majmaah University	122	0	0	68	54	جامعة المجمعة
King Abdulaziz University	105	0	0	56	49	جامعة الملك عبدالعزيز
Umm Al Qura University	301	1	5	185	110	جامعة أم القرى
Taif University	450	0	0	296	154	جامعة الطائف
Taibah University	296	1	0	243	52	جامعة طيبة
Al Qussaim university	141	0	1	27	113	جامعة القصيم
Imam Abdulrahman bin Faisal University	224	3	0	133	88	جامعة الإمام عبدالرحمن بن فيصل
King Faisal University	97	0	0	70	27	جامعة الملك فيصل
Hafar Al-Batin University	40	2	0	38	0	جامعة حفر الباطن
King Khalid University	586	0	0	298	288	جامعة الملك خالد
Tabouk university	247	0	0	138	109	جامعة تبوك
Hail University	196	0	0	137	59	جامعة حائل
Northern Borders Border University	63	0	0	38	25	جامعة الحدود الشمالية
Jazan University	524	0	0	256	268	جامعة جازان
Al Baha university	223	0	0	80	143	جامعة الباحة
Al-Jouf University	653	0	0	384	269	جامعة الجوف
Najran University	64	0	0	19	45	جامعة نجران
Colleges of Public Health & Health Informatics				كليات الصحة العامة والمعلوماتية الصحية		
King Saud bin Abdulaziz University for Health Sciences	20	0	0	0	20	جامعة الملك سعود بن عبد العزيز للعلوم الصحية
Umm Al Qura University	127	0	0	78	49	جامعة أم القرى
Al Qussaim university	22	0	1	0	21	جامعة القصيم
Imam Abdulrahman bin Faisal University	36	0	0	24	12	جامعة الإمام عبدالرحمن بن فيصل
Hail University	13	0	0	0	13	جامعة حائل
Other Colleges				كليات أخرى		
Prince Sultan College for Emergency Medical Services, King Saud University	56	0	0	0	56	كلية الأمير سلطان للخدمات الطبية الطارئة بجامعة الملك سعود
Health & Rehabilitation College, Princess Nourah bint Abdulrahman University	237	3	0	234	0	كلية الصحة وعلوم التأهيل جامعة الأميرة نورة بنت عبدالرحمن
College of Medical Rehabilitation, King Abdulaziz University	120	0	0	55	65	كلية علوم التأهيل الطبي جامعة الملك عبدالعزيز
College of Health Sciences, Umm Al Qura University	66	0	0	28	38	كلية العلوم الصحية جامعة أم القرى
College of Medical Rehabilitation, Taibah University	104	0	0	43	61	كلية علوم التأهيل الطبي جامعة طيبة
College of Medical Rehabilitation, Al Qussaim university	103	1	0	102	0	كلية علوم التأهيل الطبي جامعة القصيم
College of Health Sciences, Saudi Electronic University	1452	213	14	702	523	كلية العلوم الصحية بالجامعة السعودية الإلكترونية
Colleges of Public Health & Tropical Medicine, Jazan University	52	0	0	32	20	كلية الصحة العامة وطب المناطق الحارة بجامعة جازان



2-51 CBAHI Accredited MoH Hospitals

51-2 مستشفيات وزارة الصحة المعتمدة من المركز السعودي لاعتماد المنشآت الصحية.

Table 2-51

جدول 51-2

Health Region	تاريخ الاعتماد Date of Accreditation	Hospital Name	المستشفى	المنطقة الصحية
Riyadh	2022	Prince Mohammad Bin Abdulaziz Hospital	مستشفى الأمير محمد بن عبدالعزيز	1
	2023	King Khalid Hospital Al-Kharj	مستشفى الملك خالد بالخرج	2
	2022	Maternity Hospital - Al-Kharj	مستشفى الولادة والأطفال بالخرج	3
	2022	Al Iman General Hospital	مستشفى الإيمان العام	4
	2022	Dawadmi General Hospital	مستشفى الدوامي العام	5
	2023	Alafraj General Hospital	مستشفى الأفراج العام	6
	2022	Ad Diriyah hospital	مستشفى الدرعية	7
	2021	Al Zulfi General Hospital	مستشفى الزلفي العام	8
	2023	Hotat Bani Tamim General Hospital	مستشفى حوطة بني تميم العام	9
	2022	Quwaiya General Hospital	مستشفى القويعة العام	10
	2023	King Saud Medical City	مدينة الملك سعود الطبية	11
	2023	King Fahad Medical City	مدينة الملك فهد الطبية	12
	2023	King Salman Hospital	مستشفى الملك سلمان	13
	2023	Thadiq General Hospital	مستشفى ثادق العام	14
	2023	Tumier General Hospital	مستشفى تمير العام	15
	2022	Imam Abdulrahman Alfaisal Hospital	مستشفى الإمام عبدالرحمن الفيصل	16
	2021	Shagra General Hospital	مستشفى شقراء العام	17
	2021	King Khaled Eye Specialist Hospital	مستشفى الملك خالد التخصصي للعيون	18
2021	Al-Yamama Hospital	مستشفى اليمامة	19	
The Holy Capital	2022	King Abdulaziz Hospital	مستشفى الملك عبد العزيز	20
	2023	Herra General Hospital	مستشفى حراء العام	21
	2023	Maternity & Children Hospital	مستشفى الولادة والأطفال	22
	2023	King Abdullah Medical City	مدينة الملك عبدالله الطبية	23
	2022	Alyad Emergency Hospital	مستشفى أجياد للطوارئ	24
	2023	Kung Faisal Hospital	مستشفى الملك فيصل	25
	2023	Al-Noor Specialist Hospital	مستشفى النور التخصصي	26
	2023	King Abdulaziz Hospital & Oncology Center	مستشفى الملك عبد العزيز ومركز الأورام	27
Jeddah	2021	Al Thaqher General Hospital	مستشفى الثغر العام	28
	2022	King Fahad Hospital	مستشفى الملك فهد	29
	2023	Adham General Hospital	مستشفى أضم العام	30
	2021	East Jeddah Hospital	مستشفى شرق جدة	31
	2023	Rabigh Hospital	مستشفى رابغ	32
	2021	King Abdullah Medical Complex	مجمع الملك عبدالله الطبي	33
Tasif	2022	King Abdulaziz Specialist Hospital	مستشفى الملك عبد العزيز التخصصي	34
	2022	King Faisal Medical Complex	مجمع الملك فيصل الطبي	35
	2022	Al-Moya General Hospital	مستشفى المويه العام	36
	2023	Dhulam General Hospital	مستشفى ظلم العام	37
	2023	Misan Bulhareth General Hospital	مستشفى ميسان بلحارت العام	38
	2023	Al Suhen Bani Saad General Hospital	مستشفى السحن بني سعد العام	39
	2022	Ranyah General Hospital	مستشفى رنية العام	40
	2022	Qia General Hospital	مستشفى قبا العام	41
	2021	Children Hospital	مستشفى الأطفال	42

Accreditation is valid for three years

صلاحية الاعتماد ثلاثة أعوام



2-51 CBAHI Accredited MoH Hospitals

51-2 مستشفيات وزارة الصحة المعتمدة من المركز السعودي لاعتماد المنشآت الصحية.

Table 2-51

جدول 51-2

Madinah	2022	Ohud General Hospital	مستشفى أحد العام	43	المدينة المنورة
	2023	Yanbu General Hospital	مستشفى ينبع العام	44	
	2022	Meeqat General Hospital	مستشفى الميقات العام	45	
	2021	King Fahad Hospital	مستشفى الملك فهد	46	
Qaseem	2022	Riyadh Al Khabra General Hospital	مستشفى رياض الخبراء العام	47	القصيم
	2022	Maternity & Children Hospital	مستشفى الولادة والأطفال ببريدة	48	
	2022	Al-Rass Hospital	مستشفى الرس	49	
	2022	Al Bukayriyah General Hospital	مستشفى البكيرية العام	50	
	2023	Alasyah General Hospital	مستشفى الأسياح العام	51	
	2021	Al Mithnab General Hospital	مستشفى المذنب العام	52	
	2023	Al Nabhaneyah General Hospital	مستشفى النبهانية العام	53	
	2023	Al Badaya General Hospital	مستشفى البدائع العام	54	
	2023	King Saud Hospital	مستشفى الملك سعود بعنيزة	55	
	2023	King Fahad Specialist Hospital, Buraidah	مستشفى الملك فهد التخصصي ببريدة	56	
Eastern Region	2022	Jubail General Hospital	مستشفى الجبيل العام	57	الشرقية
	2022	Ras Tanora General Hospital	مستشفى رأس تنورة العام	58	
	2022	Qatif Central Hospital	مستشفى القطيف المركزي	59	
	2023	Khafji General Hospital	مستشفى الخفجي العام	60	
	2022	Dammam Medical Complex	مجمع الدمام الطبي	61	
	2022	Prince Sultan Hospital	مستشفى الأمير سلطان	62	
	2022	Maternity and Children Hospital in Dammam	مستشفى الولادة والأطفال بالدمام	63	
	2023	Dhahran Eye Specialist Hospital	مستشفى الظهران التخصصي للعيون	64	
	2023	KFSH Dammam	مستشفى الملك فهد التخصصي - الدمام	65	
	2023	King Faisal Hospital	مستشفى الملك فيصل	66	
Al-Ahsa	2022	Omran General Hospital	مستشفى العمران	67	الأحساء
	2022	Maternity and Children Hospital	مستشفى الولادة والأطفال	68	
	2021	Prince Saud Bin Jalawi Hospital	مستشفى الأمير سعود بن جلوي	69	
Hafr Al-Baten	2022	King Khalid Hospital	مستشفى الملك خالد	70	حفر الباطن
	2022	Hafr Al-Baten Central Hospital	مستشفى حفر الباطن المركزي	71	
	2022	Maternity and Children Hospital in Hafar Al-Batin	مستشفى الولادة والأطفال بحفر الباطن	72	
Tabuk	2022	King Khalid Hospital in Tabouk	مستشفى الملك خالد	73	تبوك
	2022	Tayma General Hospital	مستشفى تيماء العام	74	
	2023	Omlaj General Hospital	مستشفى أملج العام	75	
	2022	Maternity and Children Hospital	مستشفى الولادة والأطفال	76	
	2022	Al Wajih General Hospital	مستشفى الوجه العام	77	
	2022	Dhebaa General Hospital	مستشفى ضبا العام	78	
	2021	King Fahad Hospital	مستشفى الملك فهد	79	
Northern Borders Region	2021	Turaif General Hospital	مستشفى طريف العام	80	الحدود الشمالية
	2023	Arar Central Hospital	مستشفى عرعر المركزي	81	
	2022	Rafha General Hospital	مستشفى رفحاء المركزي	82	
	2023	Judidah Arar Hospital	مستشفى جديدة عرعر	83	
	2022	Prince Abdulaziz Bin Mssaed Bin Jilwi Hospital	مستشفى الأمير عبدالعزيز بن مساعد بن جلوي	84	
	2021	Maternity and Children Hospital, Arar	مستشفى الولادة والأطفال بعرعر	85	

Accreditation is valid for three years

صلاحية الاعتماد ثلاثة أعوام



2-51 CBAHI Accredited MoH Hospitals

51-2 مستشفيات وزارة الصحة المعتمدة من المركز السعودي لاعتماد المنشآت الصحية.

Table 2-51

جدول 51-2

Aseer	2022	Anad Rafida General Hospital	مستشفى أحد رفيدة العام	86	عسير
	2023	Aseer Central Hospital	مستشفى عسير المركزي	87	
	2022	Tanama General Hospital	مستشفى تنومة العام	88	
	2021	Al Namias General Hospital	مستشفى النمامي العام	89	
	2023	Almajadah General Hospital	مستشفى المجاردة العام	90	
	2022	Muhayil General Hospital	مستشفى محاليل العام	91	
	2023	Bilasmarr General Hospital	مستشفى بلسمر العام	92	
	2022	Sarat Abeedah General Hospital	مستشفى سراء عبدة	93	
	2023	Dhahran Al Janoub General Hospital	مستشفى الظهران الجنوب العام	94	
	2023	Al Birk General Hospital	مستشفى البرك العام	95	
2021	Maternity and Children Hospital, ABHA	مستشفى الولادة والأطفال بابها	96	بيشة	
2022	Khamis Musheet General Hospital	مستشفى خميس مشيط العام	97		
2021	Maternity and Children Hospital, Khamis Musheet	مستشفى الولادة والأطفال بخميس مشيط	98		
2021	King Abdullah Hospital	مستشفى الملك عبدالله	99		
2023	Sabt Alalaya General Hospital	مستشفى سبت العالبا	100		
2023	Maternity and Children Hospital	مستشفى الولادة والأطفال	101		
2022	Abu Arish General Hospital	مستشفى ابو عريش العام	102		
2021	Prince Mohammad Bin Naser Bin Abdulaziz Hospital	مستشفى الأمير محمد بن ناصر بن عبدالعزيز	103		
2022	Samtah General Hospital	مستشفى صامطة	104		
2022	Al Arida General Hospital	مستشفى العارضة	105		
Jazan	2022	King Fahad Central Hospital	مستشفى الملك فهد المركزي	106	جازان
	2023	Jazan General Hospital	مستشفى جازان العام	107	
	2022	Al Harth General Hospital	مستشفى الحرث	108	
	2023	Aladabi General Hospital	مستشفى العديلي العام	109	
	2022	Al Ralith Hospital	مستشفى الريث	110	
	2021	Sobya General Hospital	مستشفى صبيا العام	111	
	2023	Dharamad General Hospital	مستشفى ضمد العام	112	
	2023	Bani Malik General Hospital	مستشفى بني مالك العام	113	
	2021	Beesh General Hospital	مستشفى بيش العام	114	
	2022	King Khalid Hospital	مستشفى الملك خالد	115	
Najran	2021	Najran General Hospital	مستشفى نجران العام	116	نجران
	2022	Hubona General Hospital	مستشفى حبوبا العام	117	
	2022	Thar General Hospital	مستشفى ثار العام	118	
	2022	Yadmah General Hospital	مستشفى يدمه العام	119	
	2022	Badr Al Janoub General Hospital	مستشفى بدر الجنوب العام	120	
	2022	khabash General Hospital	مستشفى خباش العام	121	
	2022	Sharoura General Hospital	مستشفى شرورة العام	122	
	2021	Maternity and Children Hospital in Najran	مستشفى الولادة والأطفال بنجران	123	
	2022	Al Mandag General Hospital	مستشفى المنذوق العام	124	
	2023	Alqara General Hospital	مستشفى القرى العام	125	
Al-Bahah	2023	Al Mikhwah General Hospital	مستشفى المخواه العام	126	الباحة
	2022	King Fahd Hospital	مستشفى الملك فهد	127	
	2023	Al-Akeek General Hospital	مستشفى العقيق العام	128	
	2022	Maternity and Children Hospital	مستشفى الولادة والأطفال	129	
Hail	2022	Al Gazzalah General Hospital	مستشفى الغزالة العام	130	حائل
	2023	Shamli General Hospital	مستشفى الشمللي العام	131	
	2022	Sulaymi General Hospital	مستشفى السليمي العام	132	
	2023	King Khaled Hospital	مستشفى الملك خالد	133	
	2022	Hail General Hospital	مستشفى حائل العام	134	
	2023	King Salman Specialist Hospital	مستشفى الملك سلمان التخصصي	135	
Al Jouf	2021	Prince Muteb bin Abdulaziz Hospital	مستشفى الأمير مuted بن عبدالعزيز	136	الجوف
	2021	King Abdulaziz Hospital - Skaka	مستشفى الملك عبدالعزيز - سكاكا	137	
	2022	Tabarjal General Hospital	مستشفى طبرجل العام	138	
Al Qurayyat	2023	Al Qurayyat General Hospital	مستشفى القرىات العام	139	القرىات
	2023	Al Muzalif General Hospital	مستشفى المظلف العام	140	
	2022	Thurayban General Hospital	مستشفى ثريبان العام	141	
Qunfudah	2022	Namerah General Hospital	مستشفى نمرة العام	142	القفذة
	2023	Al Qunfudah General Hospital	مستشفى القنفذة العام	143	
	2022	South Al Qunfudah Hospital	مستشفى جنوب القنفذة	144	

Accreditation is valid for three years

صلاحية الاعتماد ثلاثة أعوام



2-52 CBAHI Accredited Other Governmental Sector Hospitals

52-2 مستشفيات الجهات الحكومية الأخرى المعتمدة من المركز السعودي لاعتماد المنشآت الصحية.

Table 2-52

جدول 52-2

Health Region	تاريخ الاعتماد Date of Accreditation	Hospital Name	المستشفى	المنطقة الصحية
Riyadh	2021	King Faisal Specialist Hospital and Research Center	مستشفى الملك فيصل التخصصي ومركز الأبحاث	1
	2022	Armed Forces Hospital in the military factories, Al-Kharj	مستشفى القوات المسلحة بالمصانع الحربية بالخرج	2
	2023	PRINCE SULTAN MILITARY MEDICAL CITY	مدينة الأمير سلطان الطبية العسكرية	3
	2021	Armed Forces Hospital in Wadi Al-Dawaser	مستشفى القوات المسلحة بوادي الدواسر	4
	2021	King Khalid University Hospital - Riyadh	مستشفى الملك خالد الجامعي بالرياض	5
	2021	King Abdullah Bin Abdulaziz University Hospital - Riyadh	مستشفى الملك عبدالله بن عبدالعزيز بجامعة الأميرة نورة - الرياض	6
	2021	Security Forces Hospital- Riyadh	مستشفى قوى الأمن	7
	2021	King Abdulaziz University Hospital - Riyadh	مستشفى الملك عبد العزيز الجامعي - الرياض	8
	2021	Central Security Hospital - Riyadh	مستشفى الأمن المركزي - الرياض	9
	2021	King Abdulaziz Medical City- Riyadh	مدينة الملك عبد العزيز الطبية - الرياض	10
The Holy Capital	2023	Security Forces Hospital-Makkah	مستشفى قوى الأمن	11
Jeddah	2021	King Fahad Armed Forces Hospital- Jeddah	مستشفى الملك فهد للقوات المسلحة بجدة	12
	2021	Central Security Hospital -Jeddah	مستشفى الامن المركزي بجدة	13
	2021	King Abdulaziz Medical City- Jeddah	مدينة الملك عبد العزيز الطبية - جدة	14
	2022	King Abdulaziz University Hospital - Jeddah	مستشفى الملك عبد العزيز الجامعي - جدة	15
	2022	King Faisal Specialist Hospital and Research Center	مستشفى الملك فيصل التخصصي ومركز الأبحاث	16
Ta'if	2022	Prince Mansour Military Hospital	مستشفى الأمير منصور العسكري	17
	2021	Prince Sultan Military Hospital-Taif	مستشفى الأمير سلطان العسكري - الطائف	18
	2022	Armed Forces Rehabilitation Hospital	مستشفى القوات المسلحة للتأهيل الصحي	19
	2023	Al Hada Military Hospital	مستشفى القوات المسلحة - الهدا	20

Accreditation is valid for three years

صلاحية الاعتماد ثلاثة أعوام



2-52 CBAHI Accredited Other Governmental Sector Hospitals

52-2 مستشفيات الجهات الحكومية الأخرى المعتمدة من المركز السعودي لاعتماد المنشآت الصحية.

Table 2-52

جدول 52-2

Madinah	2022	Prince Mohammed bin Abdulaziz Hospital	مستشفى الأمير محمد بن عبد العزيز	21	المدينة المنورة
	2023	King Faisal Specialist Hospital and Research Center	مستشفى الملك فيصل التخصصي ومركز الأبحاث	22	
	2024	Prince Sultan Military -Madinah	مستشفى الأمير سلطان للقوات المسلحة	23	
	2023	Royal Commission Medical Center - Yanbu	المركز الطبي للهيئة الملكية - ينبع	24	
Qaseem	2021	Central Security Hospital, Qaseem	مستشفى الأمن المركزي	25	القصيم
Eastern Region	2021	Imam Abdul Rahman bin Faisal National Guard Hospital - Dammam	مستشفى الإمام عبد الرحمن آل فيصل للحرس الوطني	26	الشرقية
	2021	Royal Commission Medical Center - Jubail	المركز الطبي للهيئة الملكية - بالجبل	27	
	2022	King Fahd Military Medical Complex in Dhahran	مجمع الملك فهد الطبي العسكري بالظهران	28	
	2022	Armed Forces Hospital, King Abdulaziz Air Base, Dhahran	مستشفى القوات المسلحة بقاعدة الملك عبد العزيز الجوية بالظهران	29	
	2022	Security Forces Hospital	مستشفى قوى الأمن	30	
	2022	Johns Hopkins ARAMCO Health Care	جونز هوبكنز أرامكو الطبي	31	
Al-Ahsaa	2022	Armed Forces Hospital, King Abdulaziz Naval Base, Jubail	مستشفى القوات المسلحة بقاعدة الملك عبد العزيز البحرية بالجبل	32	الأحساء
	2023	Johns Hopkins ARAMCO Health Care	جونز هوبكنز أرامكو الطبي	33	
Hafr Al-Baten	2021	(King Abdulaziz Medical City- Al Hasa (NG	مدينة الملك عبد العزيز الطبية بالاحساء (الحرس الوطني)	34	حفر الباطن
	2022	Northern Borders Area Armed Forces Hospital - Hafr Al Batin	مستشفى القوات المسلحة بالشمال بحفر الباطن	35	
Aseer	2023	ARMED FORCES HOSPITAL, KHAMIS MUSHEET	مستشفى القوات المسلحة - خميس مشيط	36	عسير
Jazan	2023	ARMED FORCES HOSPITAL	مستشفى القوات المسلحة	37	جازان
Najran	2022	ARMED FORCES HOSPITAL, NAJLAN	مستشفى القوات المسلحة - نجران	38	نجران
	2023	ARMED FORCES HOSPITAL, SHAROURA	مستشفى القوات المسلحة - شرورة	39	

Accreditation is valid for three years

صلاحية الاعتماد ثلاثة أعوام



2-53 CBAHI Accredited Private Hospitals.

53-2 مستشفيات القطاع الخاص المعتمدة من المركز السعودي لاعتماد المنشآت الصحية.

Table 2-53

جدول 53-2

Health Region	تاريخ الاعتماد Date of Accreditation	Hospital Name	المستشفى	المنطقة الصحية
Riyadh	2022	Riyadh Care Hospital	مستشفى رعاية الرياض	1
	2022	Aldara Medical Company Hospital	مستشفى شركة الدارة الطبية	2
	2022	Dallah Namar Health Holding Company Hospital	مستشفى شركة دلة نمار الصحية القابضة	3
	2022	Dr. Sulaiman Al Habib Hospital	مستشفى الدكتور سليمان الحبيب	4
	2023	Al Safwa Hospital	مستشفى الصفوة	5
	2022	Al Osrah International Hospital	مستشفى الأسرة الدولي	6
	2022	Al Jafel International Hospital	مستشفى الجافل الدولي	7
	2023	Doctor Saliman Fakeeh Hospital	مستشفى الدكتور سليمان الفقيه	8
	2022	Al Gharb Al Takhassusi Hospital for healthcare	مستشفى الغرب التخصصي للرعاية الطبية	9
	2022	Al Hammadi Hospital 3 Nuzha	مستشفى الحمادي 3 النزهة	10
	2021	Riyadh National Hospital	مستشفى الوطني	11
	2021	Green Crescent Hospital	مستشفى الهلال الأخضر	12
	2021	Bone Joint and Spine Hospital	مستشفى العظام والمفاصل والعمود الفقري	13
	2021	Alfalah International Hospital	مستشفى الفلاح الدولي	14
	2021	Dr. Sulaiman Al Habib Hospital for Obstetric and Gynecology	مستشفى الدكتور سليمان الحبيب للنساء والولادة	15
	2021	Alnokhbah Hospital	مستشفى النخبة	16
	2021	Dr. Mohammed AlFaqih Hospital	مستشفى شركة الدكتور محمد الفقيه	17
	2021	Ali Bin Mohamed Bin Ali Hospital	مستشفى علي بن محمد بن علي	18
	2021	Family Care Hospital	مستشفى رعاية العائلة	19
	2021	Kingdom Hospital	مستشفى المملكة	20
	2021	Dar Al-Shefa Hospital Company	شركة مستشفى دار الشفاء	21
	2023	Health Oasis Hospital Company	شركة مستشفى واحة الصحة لرعاية المسنين	22
	2021	Specialized Medical Center 2	مستشفى المركز التخصصي الطبي 2	23
	2021	Al Salam Medical Hospital	مستشفى السلام الطبي	24
	2022	Anfas Medical Care Hospital	مستشفى أنفاس الرعاية	25
	2021	Al Suwaidi Medical Health Company Hospital	مستشفى شركة صحة السعودي الطبية	26
	2023	Rabiah Hospital - Riyadh	مستشفى رابية الطبي	27
	2023	Magrabi Hospital Company	مستشفى شركة مغربي	28
	2021	Specialized Medical Center	مستشفى المركز التخصصي الطبي	29
	2023	Obaid Specialized Hospital	مستشفى عبيد التخصصي بالرياض	30
	2023	Al Hammadi Hospital 2 Al Suwaidi	مستشفى الحمادي 2 السعودي	31
	2023	Al Jazeera Medical Hospital	مستشفى الجزيرة الطبي	32
	2023	Sultan Bin Abdulaziz Humanitarian City	مدينة سلطان بن عبد العزيز للخدمات الإنسانية	33
	2023	Al Mouwasat Hospital	مستشفى المواصلة بالرياض	34
	2023	Dr. Abdul Rahman Al-Mishari Hospital	مستشفى الدكتور عبدالرحمن المشاري	35
	2023	Dallah Hospital	مستشفى دله	36
	2023	Aster Sanad Hospital for Medical Care	مستشفى أستر سند للرعاية الطبية	37
	2023	Saudi German Hospital Middle East Healthcare Company	مستشفى السعودي الألماني فرع شركة الشرق الأوسط للرعاية الصحية بالرياض	38
	2023	Alazhar Medical Hospital	مستشفى الأزهار الطبي	39
	2023	Hayat National Hospital	مستشفى الحياة الوطني بالرياض	40



2-53 CBAHI Accredited Private Hospitals.

53-2 مستشفيات القطاع الخاص المعتمدة من المركز السعودي لاعتماد المنشآت الصحية.

Table 2-53

جدول 53-2

Year	Hospital Name	Arabic Name	Page	City	
2021	Saudi National Hospital	المستشفى الأهلي السعودي	41	العاصمة المقدسة	
2023	Makkah Medical Center Hospital	مستشفى مركز مكة الطبي	42		
2023	Saudi German Hospital Middle East Healthcare Company	مستشفى السعودي الألماني شركة الشرق الأوسط للرعاية الصحية	43		
2022	Muhammed Saleh Basharahil Hospital	مستشفى محمد صالح باشراحيل	44		
2023	Dr Awwad Albishri hospital	مستشفى د عواض البشري	45	جدة	
2021	Al Saedy Hospital	مستشفى الصاعدي	46		
2022	Dr. Samir Abbas Hospital	مستشفى الدكتور سمير عباس	47		
2022	Dr. Abdulrahman Baksh Hospital	مستشفى د عبدالرحمن بخش	48		
2022	Al Zahra Hospital	مستشفى الزهراء	49		
2022	Ibn Sina National College for Medical Studies Hospital	مستشفى كلية ابن سينا الأهلية للعلوم الطبية	50		
2022	New Jeddah National Hospital	مستشفى جدة الوطني الجديد	51		
2022	Abdul Latif Jameel Hospital for Rehabilitation	مستشفى عبد اللطيف جميل للتأهيل	52		
2022	Hala Essa Bin Laden Hospital	مستشفى هالة عيسى بن لادن	53		
2021	Andalusia Hay El Jamea Hospital	مستشفى أندلسية حي الجامعة	54		
2022	Bugshan General Hospital	مستشفى بغيضان العام	55		
2022	Al Mostaqbal Medical Hospital	مستشفى المستقبل الطبية	56		
2022	Aya Specialist Hospital	مستشفى آية التخصصي الطبي	57		
2023	Saudi Hospital	المستشفى السعودي	58		
2023	Middle East Healthcare Hospital Company Alrawabi	مستشفى شركة الشرق الأوسط للرعاية الصحية الروابي	59		جدة
2021	Saudi German Hospital	مستشفى السعودي الألماني	60		
2021	Jeddah National Hospital	مستشفى جدة الوطني القديم	61		
2021	Dr. Hassan Ghazzawi Hospital	مستشفى د.حسان غزاوي	62		
2021	General Network of Healthcare Provider Hospital	مستشفى الشبكة الشاملة للرعاية الطبية	63		
2021	Magrabi Hospitals and Centers Company	فرع شركة مستشفيات ومراكز مغربي	64		
2021	Dr. Soliman Fakeeh Hospital	مستشفى الدكتور سليمان فقيه	65		
2022	Chronic Specialist Care Medical Center	مركز الرعاية المزمنة التخصصية الطبي	66		
2022	International extended care center	المركز الدولي للرعاية الممتدة	67		
2021	New Al Jedaani Hospital	مستشفى الجدعاني الجديد	68		
2022	Abuzinadah Hospital	مستشفى أبو زنادة	69		
2021	Dr. Khalid Idriss Hospital	مستشفى الدكتور خالد إدريس	70		
2021	Al Hamra Hospital	مستشفى الحمراء	71		
2021	Al Jedaani Hospital	مستشفى الجدعاني	72		
2021	Jeddah National Hospital	مستشفى جدة الأهلي	73		
2023	International Medical Center Company	شركة المركز الطبي الدولي	74		
2023	United Doctors Hospital	مستشفى الأطباء المتحدون	75		
2023	Al Zafer Hospital	مستشفى الظفر	76	الطائف	
2022	Al Ameen General Hospital	مستشفى الأمين العام	77		
2021	Al Adwani General Hospital	مستشفى العدواني العام	78	المدينة المنورة	
2021	Saudi German Hospital Middle East Healthcare Company	مستشفى السعودي الألماني شركة الشرق الأوسط للرعاية الصحية	79		
2021	Yanbu National Hospital for Medical Services	مستشفى ينبع الوطني للخدمات الطبية	80		
2023	Madinah National Hospital	مستشفى المدينة الوطني	81		
2022	Al-Hayat National Hospital	مستشفى الحياة الوطني	82		
2021	Al Ansari Specialist Hospital	مستشفى الأنصاري التخصصي - ينبع	83		
2022	Hamed Sulaiman Al-Ahmadi Hospital	شركة مستشفى حامد سليمان الاحمدي	84		
2022	Al Mouwasat Hospital and Magrabi Center	مستشفى المواصاة ومراكز مغربي	85		
2022	Alzahra Private Hospital	مستشفى الزهراء الخاص	86		



2-53 CBAHI Accredited Private Hospitals.

53-2 مستشفيات القطاع الخاص المعتمدة من المركز السعودي لاعتماد المنشآت الصحية.

Table 2-53

جدول 53-2

Qaseem	2022	Buraidah Al Takhassusi Hospital for Healthcare	مستشفى شركة بريدة التخصصي للرعاية الطبية	87	القصيم
	2023	Al Fraih Maternity Hospital	مستشفى القريح للنساء والولادة	88	
	2021	Qasseem National Hospital	مستشفى القصيم الوطني	89	
	2021	Al Hayat National Hospital	مستشفى الحياة الوطني بعنيزة	90	
Eastern Region	2023	Almana General Hospital	مستشفى المانع العام بالحليل	91	الشرقية
	2023	Al Mouwasat Hospital	مستشفى المواساة بالحليل	92	
	2022	Al Mouwasat Hospital	مستشفى المواساة بالخبر	93	
	2022	Mohammad Al Dossary Hospital	مستشفى محمد الدوسري	94	
	2023	Al Salam Hospital	مستشفى السلام	95	
	2022	Dar As Salama Medical Hospital	شركة مستشفى دار السلامة الطبي	96	
	2023	Al Yousif Hospital for Medical Care	مستشفى اليوسف للرعاية الطبية	97	
	2021	Al Mana General Hospital	مستشفى المانع العام بالخبر	98	
	2023	Gama Medical Hospital	مستشفى جاما الطبي	99	
	2023	Procare Riaya Hospital	شركة مستشفى الرعاية التخصصية	100	
	2022	Khafji Joint Operations Hospital	مستشفى عمليات الخفجي المشتركة	101	
	2021	Al-Khafji National Hospital Company	شركة مستشفى الخفجي الأهلي	102	
	2022	Al Rowdah General Hospital	مستشفى الروضة العام	103	
	2021	Al Mana General Hospital	مستشفى المانع العام بالدمام	104	
	2021	Saudi German Hospital Middle East Healthcare Company	مستشفى السعودي الألماني فرع شركة الشرق الأوسط للرعاية الصحية	105	
	2023	Tadawi Hospital for Medical Services	مستشفى تداوي للخدمات الطبية	106	
	2023	Al Mouwasat Hospital	مستشفى المواساة بالدمام	107	
	2023	CMRC Saudi Arabia Company Hospital	مستشفى شركة سي.إم.إر.سي العربية السعودية	108	
	2021	Al Zahra General Hospital	مستشفى الزهراء العام	109	
	2022	Al Mouwasat Hospital	مستشفى المواساة بالقطيف	110	
2022	Al Sadiq Hospital	مستشفى الصادق	111		
Al-Ahsa	2022	Hussein Al-Ali Company Hospital	مستشفى شركة حسين علي محمد العلي	112	الأحساء
	2021	Al Moosa Specialist Hospital	مستشفى الموسى التخصصي	113	
	2021	Obaid Specialized Hospital	مستشفى عبيد التخصصي	114	
	2023	Al Ahsa Hospital and Magrabi Center	مستشفى الأحساء ومركز مغربي	115	
Hafr Al Baten	2022	Dr. Noor Muhammad Khan General Hospital	مستشفى د. نور محمد خان العام	116	حفر الباطن
	2022	Al Maali Medical Company Hospital	مستشفى شركة المعالي الطبية	117	
Aseer	2022	Abha Private International Hospital Company	شركة مستشفى ابها الخاص العالمي	118	عسير
	2022	Al Hayat National Hospital	مستشفى الحياة الوطني	119	
	2023	Almodawat Specialized Medical Hospital	مستشفى المحاواة الطبي التخصصي	120	
	2022	Mustashark Hospital	مستشفى مستشارك	121	
	2022	General Network of Healthcare Provider	الشبكة الشاملة للرعاية الطبية	122	
	2021	Saudi German Hospital Middle East Care Company	مستشفى السعودي الألماني فرع شركة الشرق الأوسط للرعاية	123	
	2023	Magrabi Hospitals and Centers Company	فرع شركة مستشفيات ومراكز مغربي خميس مشيط	124	
Jazan	2021	Al-Emeis National Hospital - Jazan	مستشفى العميس الأهلي بجازان	125	جازان
	2021	Hayat National Hospital	مستشفى الحياة الوطني	126	
Hail	2021	Al Emeis National Hospital - Sabya	مستشفى العميس الأهلي صبيا	127	حائل
	2021	Hail national company for healthcare services hospital	مستشفى شركة حائل الوطنية للخدمات الصحية	128	
	2021	Salamat Health and Medical Hospital	مستشفى سلامات الصحية والطبية	129	
Najran	2021	Al Anwar Medical Hospital	مستشفى الأنوار الطبي	130	نجران
	2022	Al Zafer Hospital	مستشفى الظافر	131	
	2021	Specialized Najran Medical Co Hospital	شركة مستشفى تخصصي نجران الطبي	132	
Tabuk	2021	Al Shefa Medical Hospital	مستشفى الشفاء الطبي	133	تبوك
	2022	Prince Fahd Bin Sultan Hospital	مستشفى الأمير فهد بن سلطان	134	

Accreditation is valid for three years

صلاحية الاعتماد ثلاثة أعوام



الباب الثالث

Chapter III

الصحة العامة
Public Health

Chapter III: Public Health

Public health is a vital and fundamental factor within health care systems, contributing to enhancing the level of care provided and improving quality of life through health services since the establishment of the health system to the present.

The Kingdom continues its successes in monitoring and containing infectious diseases to prevent their spread across various health sectors.

This chapter includes important statistics and indicators in the field of public health, including immunization coverage against targeted diseases in the Kingdom.

It also contains data on communicable diseases, detailed by health regions, age, nationality, and gender, along with infection rates and in-depth analysis of diseases such as tuberculosis, leprosy, malaria, and leishmaniasis, among others.

In addition, and given that the environment contributes to the spread of some infectious diseases, this chapter also addresses activities related to environmental health within the Ministry of Health, the incidence rates of environmentally related diseases, outbreaks of foodborne diseases, and cases of chemical and pharmaceutical poisoning.

الباب الثالث: الصحة العامة

تُعد الصحة العامة عاملاً حيوياً وأساسياً ضمن أنظمة الرعاية الصحية، إذ تساهم في تعزيز مستوى الرعاية المقدمة ورفع جودة الحياة من خلال الخدمات الصحية المقدمة منذ تأسيس النظام الصحي حتى الآن.

حيث تواصل المملكة نجاحاتها في متابعة ورصد الأمراض المعدية واحتواء حالاتها لمنع انتشارها عبر مختلف القطاعات الصحية.

يضم هذا الباب الإحصائيات والمؤشرات الهامة في مجال الصحة العامة، بما في ذلك تغطية التحصين ضد الأمراض المستهدفة بالتحصين في المملكة.

كذلك يشتمل الباب على بيانات الأمراض السارية (المعدية) مفصلة حسب المناطق الصحية والعمر والجنسية والجنس ومعدلات الإصابة بها، مع تحليل معمق لأمراض مثل الدرن والجذام والملاريا والليشمانيا وغيرها.

بالإضافة إلى ما سبق، وحيث إن البيئة تساهم في انتشار بعض الأمراض المعدية، يتناول الباب أيضاً أنشطة تتعلق بصحة البيئة في وزارة الصحة، ومعدلات حدوث الأمراض المرتبطة بالبيئة، وتفشي الأمراض المنقولة عبر الغذاء وحالات التسمم الكيميائي والدوائي.



Pulmonary and Extra-Pulmonary TB incidence Rate

معدل الإصابة بالدرن الرئوي وغير الرئوي



A decrease in the Extra-pulmonary TB incidence rate per one hundred thousand people

31%

إنخفاض في معدل الإصابة بمرض الدرّن غير الرئوي لكل مائة ألف نسمة

A decrease in the Incidence Rate of Pulmonary TB per one hundred thousand people

21%

إنخفاض في معدل الإصابة بمرض الدرّن الرئوي لكل مائة ألف نسمة

خلال الأعوام الخمسة الأخيرة من ٢٠١٩م إلى ٢٠٢٣م انخفض معدل الإصابة بمرض الدرّن غير الرئوي لكل مائة ألف نسمة بنسبة ٣١٪

During the last five years from 2019 to 2023 Extra-pulmonary TB incidence rate per one hundred thousand people decreased by %31.

انخفض معدل الإصابة بمرض الدرّن الرئوي لكل مائة ألف نسمة بنسبة ٢١٪ خلال الخمسة الأعوام الأخيرة من ٢٠١٩م إلى ٢٠٢٣م

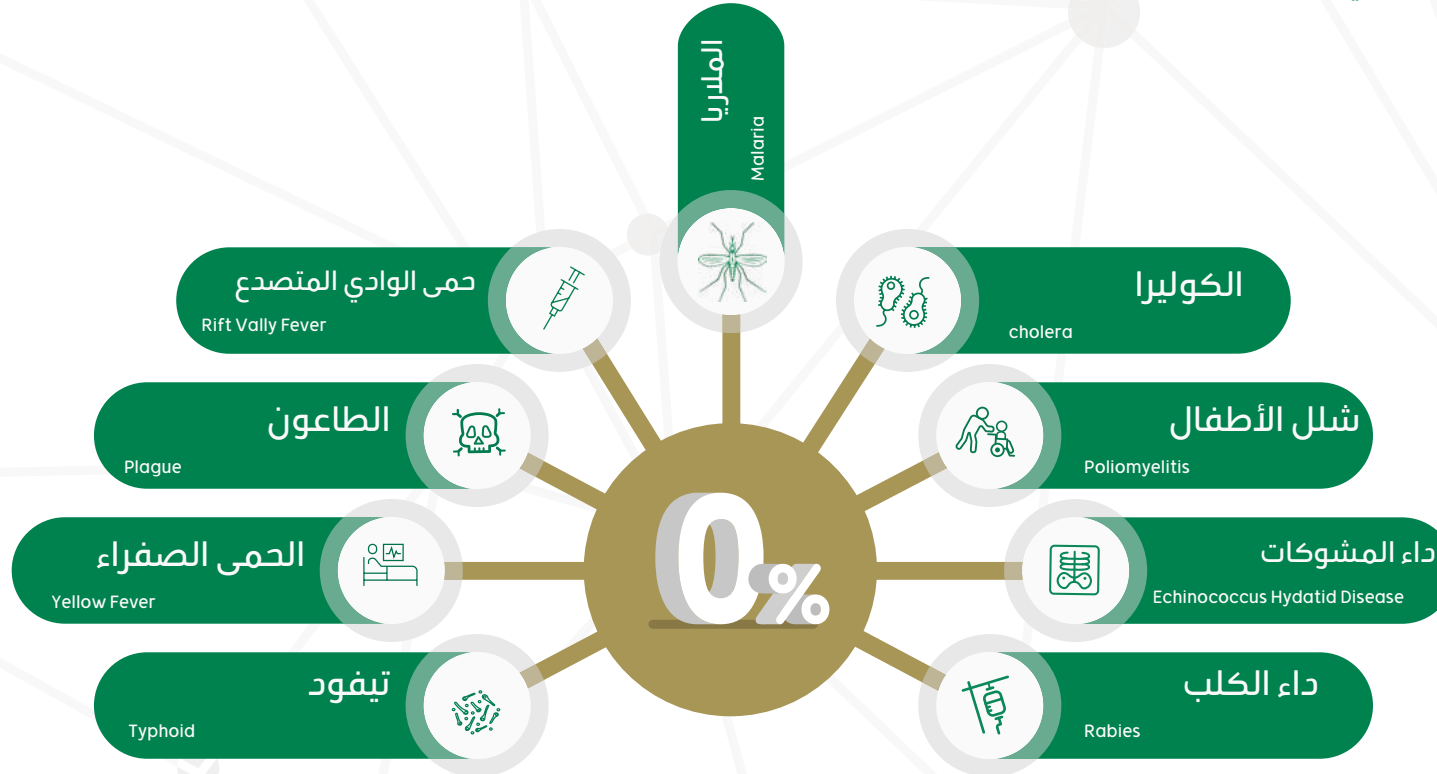
The incidence Rate of Pulmonary TB per one hundred thousand people decreased by %21 during the past five years (2019-2023).





Reported Infectious Diseases that constitute a zero value

الأمراض المعدية التي تشكل قيمة صفرية



During the year 2023, no case of the following diseases was reported:

Cholera, Poliomyelitis, Echinococcus Hydatid Disease, Rift Vally Fever, Plague, Rabies, Yellow Fever and Typhoid.
Local transmission of malaria has been stopped.

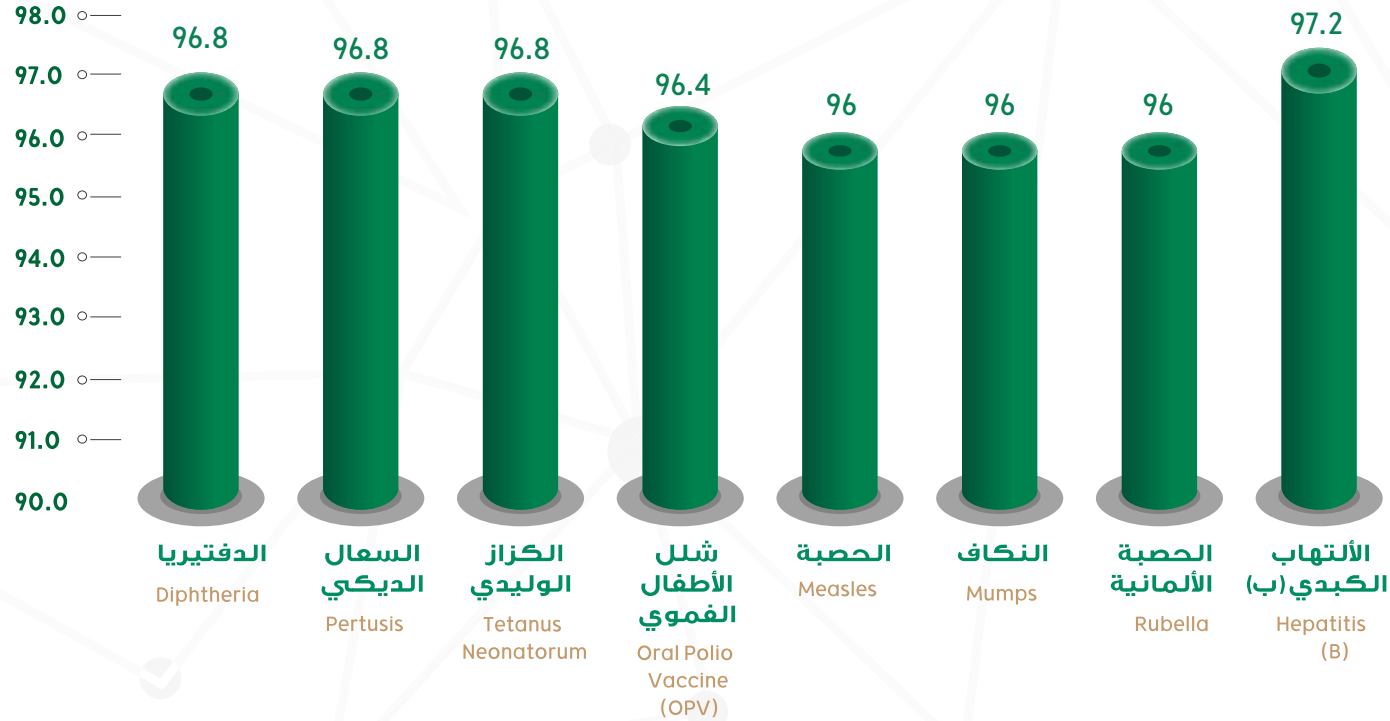
خلال عام ٢٠٢٣ ، لم يتم الإبلاغ عن أي حالة للأمراض التالية:

داء الكلب - داء المشوكات - شلل الأطفال - الكوليرا - حمى الوادي المتصدع - الطاعون - الحمى الصفراء و تيفود. كما تم وقف النقل المطلي للملاريا.





Vaccination Coverage among Infants %



The immunization coverage for the targeted diseases was at levels above 95%, which is considered higher than the global coverage rate for all the mentioned diseases, with the incidence rate remaining at levels below (1.0/100,000) except Measles (6.688) and hepatitis B, which recorded an incidence rate of 22.722/100,000 population.

التغطية بالتحصينات بين الرضع %



يلتزم الالتزام بتغطية التحصينات للأمراض المستهدفة بالتحصين في مستويات أعلى من 95% والتي تعتبر كنسبة أعلى من نسبة التغطية العالمية لجميع الأمراض المذكورة. مع بقاء معدل الإصابة بهذه الأمراض في مستويات أقل من 1.0 لكل مائة الف باستثناء الحصبة حيث بلغ معدل الإصابة 6,688 و 22,722 لكل مائة الف نسمة.



3-1 Immunization Coverage in 2023G and the incidence of vaccination target diseases for the last five years .

1-3 التغطية التحصينية عام 2023م ومعدل حدوث الأمراض المستهدفة بالتحصين للأعوام الخمسة الأخيرة.

Table 3-1

جدول 1-3

Disease	التغطية بالتحصينات بين الرضع %	معدل الإصابة لكل مائة ألف نسمة					المرض
	Vaccination Coverage % among infants	Incidence Rate / 100 000 population					
	2023G	2023G	2022G	2021G	2020G	2019G	
Diphtheria	96.8	0.006	0.006	0.000	0.000	0.000	الدفتيريا
Pertusis	96.8	0.297	0.053	0.140	0.301	0.855	السعال الديكي
Tetanus neonatorum	96.8	0.006	0.000	0.016	0.000	0.000	الكزاز الوليدي
Polio (OPV)	96.4	0.000	0.000	0.000	0.000	0.000	شلل الأطفال
Measles	96.0	6.688	0.768	1.062	0.108	3.406	الحصبة
Mumps	96.0	0.478	0.314	0.487	0.596	0.622	النكاف
Rubella	96.0	0.540	0.264	0.279	0.086	0.120	الحصبة الألمانية
Hepatitis B	97.2	22.722	11.161	16.096	13.672	22.652	الالتهاب الكبدي (ب)

*Incidence of tetanus neonatorum per 1000 live birth

*معدل الإصابة بالكزاز الوليدي لكل 1000 مولود حي



3-2 Reported Cases of Notifiable Infectious Diseases by Health Region, 2023G .

2-3 حالات الأمراض المعدية المبلغية خلال 2023م حسب المنطقة الصحية.

Table 3-2

جدول 2-3

Health Region	Meningitis التهاب السحايا								الحمى المالطية (بروسيلا) Brucellosis	الجدري المائي Chickenpox	الحصبة الألمانية Rubella	النكاف Mumps	الحصبة Measles	شلل الأطفال Poliomyelitis	الكزاز الوليدي Tetanus neonatorum	السعال الديكي Whooping cough	الذفتيريا Diphtheria	الكوليرا Cholera	المنطقة الصحية
	أسباب أخرى Other causes	المستدمية النزلية Haemophilus .infl	المكورات الرئوية Pneumococcal	المكورات السحائية Meningococcal															
Riyadh	64	4	10	5	356	857	96	14	1157	0	0	35	0	0	الرياض				
The Holy Capital	4	2	4	0	244	244	3	2	87	0	2	0	1	0	العاصمة المقدسة				
Jeddah	24	1	3	1	228	171	9	18	67	0	1	17	0	0	جدة				
Ta'if	0	0	1	0	127	259	0	7	52	0	0	5	0	0	الطائف				
Medinah	3	0	2	0	468	190	8	3	131	0	0	0	0	0	المدينة المنورة				
Qaseem	0	0	0	0	225	197	3	6	144	0	0	5	0	0	القصيم				
Eastern	32	2	14	2	91	1262	22	56	92	0	0	10	1	0	الشرقية				
Al-Ahsa	11	2	4	0	27	88	2	5	23	0	0	8	0	0	الأحساء				
Hafr Al-Baten	0	0	0	0	6	50	0	0	9	0	0	4	0	0	حفر الباطن				
Aseer	6	0	0	0	165	169	3	23	42	0	0	8		0	عسير				
Bishah	1	0	0	0	272	32	1	1	1	0	0	1	0	0	بيشة				
Tabouk	4	0	0	0	140	76	5	2	59	0	0	0	0	0	تبوك				
Ha'il	1	0	0	0	214	35	3	1	12	0	0	2	0	0	حائل				
Northern Borders	0	0	0	1	123	19	1	4	12	0	0	0	0	0	الحدود الشمالية				
Jazan	3	0	0	1	20	161	3	1	40	0	0	2	0	0	جازان				
Najran	1	0	1	0	203	103	15	5	305	0	0	3	0	0	نجران				
Al-Bahah	0	0	0	0	47	22	6	7	6	0	0	0	0	0	الباحة				
Al-Jouf	0	0	0	0	28	6	0	0	5	0	0	0	0	0	الجوف				
Qurayyat	1	1	0	0	82	18	2	5	6	0	0	0	0	0	القريات				
Qunfudah	0	0	2	0	14	96	0	1	4	0	0	0	0	0	القفذة				
Total	155	12	41	10	3,080	4,055	182	161	2,254	0	3	100	2	0	المجموع				

Continued

يتبع



3-2 Reported Cases of Notifiable Infectious Diseases by Health Region, 2023G .

2-3 حالات الأمراض المعدية المبلغ عنها خلال 2023م حسب المنطقة الصحية.

Table 3-2

جدول 2-3

Health Region	حمى الزرمة Khurma fever	حمى الوادي المتصدع Rift vally fever	الطاعون Plague	الحمى الصفراء Yellow fever	حمى الضنك Dengue fever	داء الكلب Rabies	داء المشوكات Echinococcus hydatid disease	السالمونيلا* Salmonella	الزحار المعصوي Bacillary dysentery (Shigellosis)	تيفويد والباراتيفويد Typhoid & paratyphoid	التهاب كبدى Hepatitis														المنطقة الصحية
											التهاب كبدى (عدوى غير محددة) Other infectious hepatitis	التهاب كبدى هـ Hepatitis E	التهاب كبدى د Hepatitis D	التهاب كبدى ج (إبي سي آي) Hepatitis C (HCV-PCR)	التهاب كبدى ج (الأنجسام المضادة) Hepatitis C (HCV-AB)	التهاب كبدى ب Hepatitis B	التهاب كبدى أ Hepatitis A								
Riyadh	0	0	0	0	289	0	0	347	17	0	0	15	0	390	746	1,154	68	الرياض							
The Holy Capital	0	0	0	0	3,366	0	0	85	4	0	0	0	0	222	1,012	1,039	5	العاصمة المقدسة							
Jeddah	0	0	0	0	10,287	0	0	496	15	0	0	0	0	196	808	1,332	13	جدة							
Ta'if	0	0	0	0	12	0	0	6	1	0	0	0	0	104	249	358	4	الطائف							
Medinah	0	0	0	0	500	0	0	58	4	0	0	0	0	53	180	300	4	المدينة المنورة							
Qaseem	0	0	0	0	0	0	0	10	0	0	0	0	0	48	173	216	5	القصيم							
Eastern	0	0	0	0	0	0	0	512	9	0	0	0	1	195	718	823	33	الشرقية							
Al-Ahsa	0	0	0	0	0	0	0	99	3	0	0	0	1	78	209	235	4	الأحساء							
Hafr Al-Baten	0	0	0	0	0	0	0	2	0	0	0	0	0	9	9	10	1	حفر الباطن							
Aseer	0	0	0	0	0	0	0	19	0	0	1	0	0	78	248	412	6	عسير							
Bishah	0	0	0	0	50	0	0	8	0	0	0	0	0	27	28	8	0	بيشة							
Tabouk	0	0	0	0	0	0	0	17	8	0	0	0	0	24	87	246	1	تبوك							
Ha'il	0	0	0	0	0	0	0	113	0	0	0	0	0	36	71	164	1	حائل							
Northern Borders	0	0	0	0	0	0	0	1	5	0	0	0	0	11	35	65	1	الحدود الشمالية							
Jazan	0	0	0	0	271	0	0	42	3	0	0	0	0	76	395	1,019	3	جازان							
Najran	7	0	0	0	200	0	0	25	1	0	0	0	0	16	25	82	8	نجران							
Al-Bahah	0	0	0	0	0	0	0	17	0	0	0	0	0	9	28	119	0	الباحة							
Al-Jouf	0	0	0	0	0	0	0	0	0	0	0	0	0	14	18	17	0	الجوف							
Qurayyat	0	0	0	0	0	0	0	0	0	0	0	0	0	2	10	21	0	القريات							
Qunfudah	0	0	0	0	35	0	0	3	0	0	0	0	0	15	26	38	0	القنفذة							
Total	7	0	0	0	15,010	0	0	1,860	70	0	1	15	2	1,603	5,075	7,658	157	المجموع							

* Include sporadic cases only (not outbreaks)

* تشمل الحالات المتفرقة فقط دون الفاشيات

3-3 Reported Cases of Notifiable Infectious Diseases by Month, 2023G .

3-3 حالات الأمراض المعدية المبلغية خلال عام 2023م حسب الشهر.

Table 3-3

جدول 3-3

Disease	المجموع Total	ديسمبر .Dec	نوفمبر .Nov	أكتوبر .Oct	سبتمبر .Sep	أغسطس .Aug	يوليو July	يونيه June	مايو May	أبريل .Apr	مارس .Mar	فبراير .Feb	يناير .Jan	المرض
Cholera	0	0	0	0	0	0	0	0	0	0	0	0	0	الكوليرا
Diphtheria	2	0	0	0	0	0	0	0	0	0	2	0	0	الدفتيريا
Whooping cough	100	12	11	5	9	17	14	4	7	9	8	3	1	السعال الديكي
Tetanus neonatorum	3	0	0	1	0	1	0	0	0	0	0	0	1	الكرار الوليدي
Poliomyelitis	0	0	0	0	0	0	0	0	0	0	0	0	0	شلل الأطفال
Measles	2,254	60	47	71	96	152	191	243	372	351	400	161	110	الحصبة
Mumps	161	15	16	13	7	9	10	13	24	9	7	23	15	النكاف
Rubella	182	7	2	6	11	12	23	21	27	19	20	31	3	الحصبة الألمانية
Chickenpox	4,055	369	391	324	321	264	348	325	376	278	289	394	376	الجديري المائي
Brucellosis	3,080	198	197	219	258	398	334	296	324	194	275	191	196	الحمى المالطية (بروسيليا)
Meningococcal meningitis	10	0	2	2	1	1	1	0	0	0	1	1	1	التهاب السحايا بالمكورات السحائية
Meningitis pneumococcal	41	5	3	5	1	4	6	5	4	1	3	3	1	التهاب السحايا بالمكورات الرئوية
Meningitis, haemophilus	12	0	2	3	2	1	2	0	0	0	0	0	2	التهاب السحايا بالمستدمية النزلية
Meningitis (other causes)	155	8	19	23	9	18	20	9	13	10	6	10	10	التهاب السحايا (أسباب أخرى)
Hepatitis A	157	8	11	20	13	20	13	11	22	13	9	3	14	التهاب كبدي أ
Hepatitis B	7,658	624	716	848	552	750	571	573	676	390	720	615	623	التهاب كبدي ب
Hepatitis C (HCV-AB)	5,075	463	489	479	359	448	352	382	417	331	472	500	383	التهاب كبدي ج (الأجسام المضادة)
Hepatitis C (PCR)	1,603	112	171	156	130	160	116	116	130	88	138	158	128	التهاب كبدي ج (بي سي آر)
Hepatitis D	2	0	1	0	0	0	0	0	0	0	0	0	1	التهاب كبدي د
Hepatitis E	15	0	3	0	1	4	1	1	0	1	2	1	1	التهاب كبدي هـ
Other infectious hepatitis	1	0	1	0	0	0	0	0	0	0	0	0	0	التهاب كبدي (عدوى غير محددة)
Typhoid & Paratyphoid	0	0	0	0	0	0	0	0	0	0	0	0	0	التيفوئيد والباراتيفوئيد
Bacillary dysentery (Shigellosis)	70	7	14	2	5	9	4	4	12	5	1	1	6	الزحار العصوي
Salmonella	1,860	139	183	161	130	177	286	106	197	105	135	98	143	السالمونيلا*
Echinococcus hydatid disease	0	0	0	0	0	0	0	0	0	0	0	0	0	داء المشوكات
Rabies	0	0	0	0	0	0	0	0	0	0	0	0	0	داء الكلب
Dengue fever	15,010	626	198	110	133	211	504	818	824	1,764	3,139	3,608	3,075	حمى الضنك
Rift Valley Fever	0	0	0	0	0	0	0	0	0	0	0	0	0	حمى الوادي المتصدع
Yellow fever	0	0	0	0	0	0	0	0	0	0	0	0	0	الحمى الصفراء
Plague	0	0	0	0	0	0	0	0	0	0	0	0	0	الطاعون
Khurma fever	7	0	0	0	0	0	3	1	1	2	0	0	0	حمى الخزرة

* Include sporadic cases only (not outbreaks)

*تشمل الحالات المتفرقة فقط دون الفاشيات

3-4 Reported Cases of Notifiable Infectious Diseases by Age Group, 2023G .

4-3 حالات الأمراض المعدية المبلغة خلال عام 2023م حسب فئة العمر.

Table 3-4

جدول 4-3

Disease	فئة العمر (بالسنوات) Age group (years)						المرض
	المجموع Total	45 ≤	45 > - 15	15 > - 5	5 > - 1	1 >	
Cholera	0	0	0	0	0	0	الكوليرا
Diphtheria	2	0	0	0	2	0	الدفتيريا
Whooping cough	100	3	4	5	18	70	السعال الديكي
Tetanus neonatorum	3	0	0	0	0	3	الكزاز الوليدي
Poliomyelitis	0	0	0	0	0	0	شلل الأطفال
Measles	2,254	27	185	565	916	561	الحصبة
Mumps	161	6	32	57	60	6	النكاف
Rubella	182	4	31	37	95	15	الحصبة الألمانية
Chickenpox	4,055	265	2,559	643	556	32	الجديري المائي
Brucellosis	3,080	1,030	1,048	622	309	71	الحمى المالطية (بروسيللا)
Meningococcal meningitis	10	2	3	1	1	3	التهاب السحايا بالمكورات السحائية
Meningitis pneumococcal	41	11	12	2	7	9	التهاب السحايا بالمكورات الرئوية
Meningitis, haemophilus	12	3	1	0	2	6	التهاب السحايا بالمستدمية النزلية
(Meningitis (other causes	155	29	39	18	10	59	التهاب السحايا (أسباب أخرى)
Hepatitis A	157	9	115	21	12	0	التهاب كبدي أ
Hepatitis B	7,658	3,899	3,725	33	1	0	التهاب كبدي ب
Hepatitis C (HCV-AB)	5,075	3,153	1,890	26	1	5	التهاب كبدي ج (الأجسام المضادة)
Hepatitis C (PCR)	1,603	1,079	518	5	1	0	التهاب كبدي ج (بي سي آر)
Hepatitis D	2	1	1	0	0	0	التهاب كبدي د
Hepatitis E	15	5	9	1	0	0	التهاب كبدي هـ
Other infectious hepatitis	1	1	0	0	0	0	التهاب كبدي (عدوى غير محددة)
Typhoid & Paratyphoid	0	0	0	0	0	0	التيفويد والباراتيفويد
Bacillary dysentery (Shigellosis)	70	12	17	17	18	6	الزحار العصوي
Salmonella	1,860	333	496	154	396	481	السالمونيلا*
Echinococcus hydatid disease	0	0	0	0	0	0	داء المشوكات
Rabies	0	0	0	0	0	0	داء الكلب
Dengue fever	15,010	4,032	10,197	690	79	12	حمى الضنك
Rift Valley Fever	0	0	0	0	0	0	حمى الوادي المتصدع
Yellow fever	0	0	0	0	0	0	الحمى الصفراء
Plague	0	0	0	0	0	0	الطاعون
Khurma fever	7	0	7	0	0	0	حمى الخزرة

* Include sporadic cases only (not outbreaks)

*تشمل الحالات المتفرقة فقط دون الفاشيات



3-5 Reported Cases of Notifiable Infectious Diseases
by Nationality, Sex & Incidence rate, 2023G .

5-3 حالات الأمراض المعدية المبلغ عنها خلال عام 2023م
حسب الجنسية والجنس ومعدل الإصابة.

Table 3-5

جدول 5-3

Disease	المجموع Total	غير سعودي NS			سعودي S			المرض
		المجموع T	انثى F	ذكر M	المجموع T	انثى F	ذكر M	
Cholera	0	0	0	0	0	0	0	الكوليرا
Diphtheria	2	2	1	1	0	0	0	الدفتيريا
Whooping cough	100	30	18	12	70	33	37	السعال الديكي
Tetanus neonatorum	3	3	1	2	0	0	0	الكلز الوالدي
Poliomyelitis	0	0	0	0	0	0	0	شلل الأطفال
Measles	2,254	1,000	489	511	1,254	590	664	الحصبة
Mumps	161	64	16	48	97	36	61	النكاف
Rubella	182	57	17	40	125	59	66	الحصبة الألمانية
Chickenpox	4,055	1,752	376	1,376	2,303	904	1,399	الحديري المائي
Brucellosis	3,080	925	68	857	2,155	687	1,468	الحمى المالطية (بروسيللا)
Meningococcal meningitis	10	1	0	1	9	2	7	التهاب السحايا بالمكورات السحائية
Meningitis pneumococcal	41	14	6	8	27	12	15	التهاب السحايا بالمكورات الرئوية
Meningitis, haemophilus	12	3	3	0	9	4	5	التهاب السحايا بالمستدمية النزلية
Meningitis (other causes)	155	31	7	24	124	51	73	التهاب السحايا (أسباب أخرى)
Hepatitis A	157	75	30	45	82	34	48	التهاب كبدي أ
Hepatitis B	7,658	2,116	714	1,402	5,542	2,181	3,361	التهاب كبدي ب
Hepatitis C (HCV-AB)	5,075	1,951	604	1,347	3,124	1,430	1,694	التهاب كبدي ج (الأجسام المضادة)
Hepatitis C (PCR)	1,603	372	95	277	1,231	531	700	التهاب كبدي ج (بي سي آر)
Hepatitis D	2	0	0	0	2	0	2	التهاب كبدي د
Hepatitis E	15	1	1	0	14	2	12	التهاب كبدي هـ
Other infectious hepatitis	1	0	0	0	1	0	1	التهاب كبدي (عدوي غير محددة)
Typhoid & Paratyphoid	0	0	0	0	0	0	0	التيفويد والباراتفويد
Bacillary dysentery (Shigellosis)	70	6	1	5	64	29	35	الزحار العصوي
Salmonella	1,860	363	151	212	1,497	727	770	السالمونيلا***
Echinococcus hydatid disease	0	0	0	0	0	0	0	داء المشوكات
Rabies	0	0	0	0	0	0	0	داء الكلب
Dengue fever	15,010	8,153	660	7,493	6,857	2,561	4,296	حمى الضنك
Rift Valley Fever	0	0	0	0	0	0	0	حمى الوادي المتصدع
Yellow fever	0	0	0	0	0	0	0	الحمى الصفراء
Plague	0	0	0	0	0	0	0	الطاعون
Khurma fever	7	5	1	4	2	0	2	حمى الخزرة

*Incidence rate / 100,000 population

**Tetanus neonatorum incidence/1000 live birth

*** Include sporadic cases only (not outbreaks)

* معدل الإصابة لكل 100000 من السكان

** معدل الإصابة للكلز الوالدي لكل 1000 مولود حي

*** تشمل الحالات المتفرقة فقط دون الفاشيات



3-6 Reported Cases and Incidence Rates of Certain Notifiable Infectious Diseases in the last Five Years .

6-3 الحالات المبلغية ومعدل الإصابة من بعض الأمراض المعدية في الأعوام الخمسة الأخيرة.

Table 3-6

جدول 6-3

Disease	2023G		2022G		2021G		2020G		2019G		المرض
	معدل الإصابة لكل مائة ألف من السكان	الحالات	معدل الإصابة لكل مائة ألف من السكان	الحالات	معدل الإصابة لكل مائة ألف من السكان	الحالات	معدل الإصابة لكل مائة ألف من السكان	الحالات	معدل الإصابة لكل مائة ألف من السكان	الحالات	
	Incidence Rate per 100,000 population	Cases	Incidence Rate per 100,000 population	Cases	Incidence Rate per 100,000 population	Cases	Incidence Rate per 100,000 population	Cases	Incidence Rate per 100,000 population	Cases	
Cholera	0.00	0	0.00	0	0.02	6	0.00	0	0.00	0	الكوليرا
*Diphtheria	0.01	2	0.01	2	0.00	0	0.00	0	0.00	0	الدفتيريا
*Whooping cough	0.30	100	0.05	17	0.14	43	0.30	95	0.85	257	السعال الديكي
*Tetanus neonatorum	0.006	3	0.000	0	0.016	8	0.00	0	0.00	0	الجزاز الوليدي
*Poliomyelitis	0.00	0	0.00	0	0.00	0	0.00	0	0.00	0	شلل الأطفال
*Measles	6.69	2,254	0.77	247	1.06	327	0.11	34	3.41	1,024	الحصبة
*Mumps	0.48	161	0.31	101	0.49	150	0.60	188	0.62	187	النكاف
*Rubella	0.54	182	0.26	85	0.28	86	0.09	27	0.12	36	الحصبة الألمانية
Chickenpox	12.03	4,055	4.53	1,457	3.15	969	5.18	1,633	12.18	3,663	الجدري المائي
Brucellosis	9.14	3,080	7.90	2,543	7.80	2,400	7.52	2,372	14.16	4,257	الحمى المالطية (بروسيللا)
Meningococcal meningitis	0.03	10	0.01	3	0.01	3	0.00	1	0.01	3	التهاب السحايا بالمكورات السحائية
Meningitis pneumococcal	0.12	41	0.03	9	0.02	5	0.02	6	0.02	6	التهاب السحايا بالمكورات الرئوية
Meningitis, haemophilus	0.04	12	0.01	4	0.01	2	0.00	1	0.02	5	التهاب السحايا بالمستدمية النزلية
Meningitis (other causes)	0.46	155	0.24	76	0.29	90	0.34	107	0.73	219	التهاب السحايا (أسباب أخرى)
Hepatitis A	0.47	157	0.09	30	0.26	79	0.31	97	0.84	252	التهاب كبدي أ
Hepatitis B	22.72	7,658	11.16	3,591	16.10	4,955	13.67	4,314	22.65	6,810	التهاب كبدي ب
Hepatitis C (HCV-AB)	15.06	5,075	4.55	1,464	6.37	1,960	6.44	2,031	11.32	3,402	التهاب كبدي ج (الأجسام المضادة)
Hepatitis C (PCR)	4.76	1,603	1.33	429	2.54	782	3.98	1,256	5.89	1,770	التهاب كبدي ج (بي سي آر)
Other infectious hepatitis	0.05	18	0.02	7	0.02	6	0.03	10	0.04	12	التهاب كبدي (عدوى غير محددة)
Typhoid & Paratyphoid	0.00	0	0.00	0	0.00	0	0.00	0	0.00	0	التيفويد والباراتيفويد
Bacillary dysentery (Shigellosis)	0.21	70	0.08	25	0.18	55	0.11	36	0.25	76	الجزاز العصوي
Salmonella	5.52	1,860	4.48	1,443	7.55	2,323	4.60	1,451	10.60	3,187	السالمونيلا**
Echinococcus hydatid disease	0.00	0	0.00	0	0.00	0	0.00	0	0.00	0	داء المشوكات
Rabies	0.00	0	0.00	0	0.00	0	0.00	0	0.01	3	داء الكلب
Dengue fever	44.54	15,010	11.33	3,647	11.11	3,421	7.53	2,375	13.20	3,967	حمى الضنك
Rift Valley Fever	0.00	0	0.00	0	0.00	0	0.00	0	0.00	0	حمى الوادي المتصدع
Yellow fever	0.00	0	0.00	0	0.00	0	0.00	0	0.00	0	الحمى الصفراء
Plague	0.00	0	0.00	0	0.00	0	0.00	0	0.00	0	الطاعون
Khurma fever	0.02	7	0.00	0	0.00	0	0.00	0	0.00	0	حمى الخرمة
*.Pulmonary T.B	5.98	2,017	6.57	2,113	6.40	1,970	6.01	1,897	7.53	2,264	الدرن الرئوي

Incidence rate/100000 population except NNT/1000 live birth

**EPI - Target diseases

** Include sporadic cases only (not outbreaks)

معدل الإصابة لكل 100000 من السكان فيما عدا الجزاز الوليدي لكل 1000 مولود حي.

* الأمراض المستهدفة بالبرنامج الموسع للتحصين.

** تشمل الحالات المتفرقة فقط دون الفاشيات.

3-7 Pulmonary Tuberculosis by Health Region ,
Age Group, 2023G .7-3 حالات الدرن الرئوي حسب المنطقة الصحية
وفئة العمر عام 2023م .

Table 3-7

جدول 7-3

Health Region	غير سعودي NS			سعودي S			فئة العمر (بالسنوات) Age group (years)								مجموع الحالات Total cases	المنطقة الصحية
	المجموع T	أنثى F	ذكر M	المجموع T	أنثى F	ذكر M	65 ≤	65 > - 55	55 > - 45	45 > - 35	35 > - 25	25 > - 15	15 > - 5	5 >		
Riyadh	247	73	174	250	51	199	51	45	56	102	171	64	4	4	497	الرياض
The Holy Capital	93	37	56	106	18	88	26	12	24	35	62	37	3	0	199	العاصمة المقدسة
Jeddah	247	82	165	255	74	181	33	50	81	118	127	77	11	5	502	جدة
Ta'if	13	4	9	10	4	6	5	3	3	2	4	6	0	0	23	الطائف
Medinah	49	14	35	43	6	37	12	13	8	23	19	14	2	1	92	المدينة المنورة
Qaseem	31	13	18	30	11	19	11	3	10	14	14	9	0	0	61	القصيم
Eastern	101	18	83	87	20	67	13	16	26	39	60	29	5	0	188	الشرقية
Al-Ahsa	17	6	11	7	4	3	0	2	4	9	7	2	0	0	24	الأحساء
Hafr Al-Baten	7	0	7	14	3	11	1	2	2	3	5	7	1	0	21	حفر الباطن
Aseer	14	5	9	46	15	31	5	1	7	13	16	11	5	2	60	عسير
Bishah	5	2	3	5	0	5	0	1	1	4	3	1	0	0	10	بيشة
Tabouk	21	3	18	39	9	30	3	6	7	13	21	9	1	0	60	تبوك
Ha'il	17	6	11	15	5	10	5	2	9	4	5	7	0	0	32	حائل
Northern Borders	2	1	1	6	0	6	1	0	1	1	3	2	0	0	8	الحدود الشمالية
Jazan	49	10	39	107	31	76	11	8	16	36	45	34	5	1	156	جازان
Najran	20	3	17	8	1	7	1	3	6	6	8	4	0	0	28	نجران
Al-Bahah	7	3	4	15	3	12	5	1	0	3	9	4	0	0	22	الباحة
Al-Jouf	6	4	2	8	1	7	0	2	0	3	6	3	0	0	14	الجوف
Qurayyat	0	0	0	1	0	1	0	0	0	1	0	0	0	0	1	القريات
Qunfudah	1	0	1	18	2	16	0	4	1	7	6	1	0	0	19	القفذة
Total	947	284	663	1,070	258	812	183	174	262	436	591	321	37	13	2,017	المجموع

3-8 Extrapulmonary Tuberculosis by Health Region ,
Age Group, 2023G .

8-3 حالات الدرر غير الرئوي حسب المنطقة الصحية
وفئة العمر عام 2023م .

Table 3-8

جدول 8-3

Health Region	غير سعودي NS			سعودي S			فئة العمر (بالسنوات) Age group (years)								مجموع الحالات Total cases	المنطقة الصحية
	المجموع T	أنثى F	ذكر M	المجموع T	أنثى F	ذكر M	65 ≤	65 > - 55	55 > - 45	45 > - 35	35 > - 25	25 > - 15	15 > - 5	>5		
Riyadh	79	30	49	84	23	61	24	9	21	33	53	17	4	2	163	الرياض
The Holy Capital	13	4	9	30	8	22	8	1	3	5	13	7	3	3	43	العاصمة المقدسة
Jeddah	66	21	45	76	28	48	17	11	27	36	31	16	2	2	142	جدة
Ta'if	2	0	2	1	1	0	0	0	0	1	2	0	0	0	3	الطائف
Medinah	5	2	3	12	5	7	1	3	0	4	6	2	1	0	17	المدينة المنورة
Qaseem	7	3	4	5	2	3	1	0	2	4	4	1	0	0	12	القصيم
Eastern	62	20	42	33	5	28	8	6	12	20	37	11	0	1	95	الشرقية
Al-Ahsa	10	4	6	5	3	2	1	1	2	4	5	2	0	0	15	الأحساء
Hafr Al-Baten	0	0	0	0	0	0	0	0	0	0	0	0	0	0	0	حفر الباطن
Aseer	3	2	1	26	11	15	3	1	2	6	8	8	0	1	29	عسير
Bishah	0	0	0	0	0	0	0	0	0	0	0	0	0	0	0	بيشة
Tabouk	1	0	1	6	0	6	0	1	1	0	4	1	0	0	7	تبوك
Ha'il	0	0	0	1	0	1	1	0	0	0	0	0	0	0	1	حائل
Northern Borders	2	0	2	1	1	0	1	0	0	2	0	0	0	0	3	الحدود الشمالية
Jazan	7	0	7	29	10	19	1	1	4	7	12	9	1	1	36	جازان
Najran	1	0	1	0	0	0	0	0	0	1	0	0	0	0	1	نجران
Al-Bahah	1	1	0	1	0	1	0	0	0	0	2	0	0	0	2	الباحة
Al-Jouf	0	0	0	3	1	2	0	1	0	0	1	1	0	0	3	الجوف
Qurayyat	1	0	1	0	0	0	0	0	0	0	0	1	0	0	1	القريات
Qunfudah	0	0	0	3	2	1	0	0	0	2	0	1	0	0	3	القنفذة
Total	260	87	173	316	100	216	66	35	74	125	178	77	11	10	576	المجموع

3-9 Leprosy Cases by Health Region
for the last five years .

9-3 حالات الجذام حسب المنطقة الصحية
للأعوام الخمسة الأخيرة.

Table 3-9

جدول 9-3

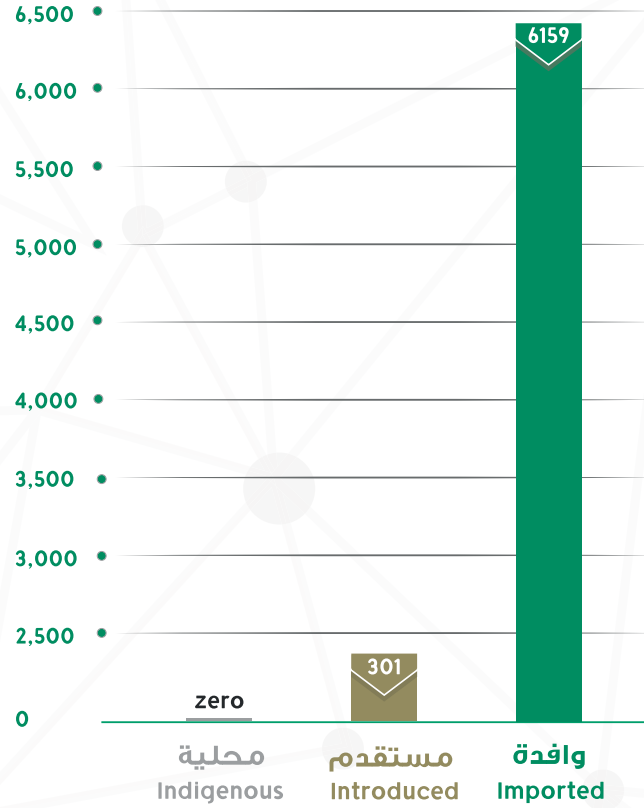
Health Region	2023G	2022G	2021G	2020G	2019G	المنطقة الصحية
Riyadh	5	0	1	1	0	الرياض
The Holy Capital	1	1	4	0	2	العاصمة المقدسة
Jeddah	2	1	4	4	5	جدة
Taif	0	0	0	0	0	الطائف
Medinah	2	2	10	2	0	المدينة المنورة
Qaseem	1	1	1	1	1	القصيم
Eastern	8	11	4	7	14	الشرقية
Al-Ahsa	1	0	0	0	1	الأحساء
Hafr Al-Baten	0	1	0	0	0	حفر الباطن
Aseer	1	4	1	0	4	عسير
Bishah	0	0	0	0	0	بيشة
Tabouk	1	0	0	0	0	تبوك
Hail	0	0	2	0	0	حائل
Northern Borders	0	0	0	0	0	الحدود الشمالية
Jazan	1	0	0	0	5	جازان
Najran	1	0	1	1	0	نجران
Al-Bahah	0	0	0	0	0	الباحة
Al-Jouf	0	0	0	0	0	الجوف
Qurayyat	0	1	0	0	0	القريات
Qunfudah	0	0	0	0	0	القنفذة
Total	24	28	28	16	32	المجموع
Incidence rate /100,000 population	0.07	0.07	0.08	0.05	0.09	معدل الإصابة لكل مائة ألف من السكان





Notified Malaria Cases by Classification

حالات الملاريا المبلغ عنها حسب التصنيف



Although 6,460 malaria cases were notified in Saudi Arabia during 2023, most cases were Imported, which were cases infected outside of KSA.

على الرغم من تسجيل عدد ٦,٤٦٠ حالة ملاريا في السعودية خلال عام ٢٠٢٣ إلا أن أغلب الحالات كانت حالات وافدة وهي الحالات التي أصيبت بالعدوى خارج المملكة العربية السعودية.



3-10 Notified Malaria Cases by Health Region & Type of Parasite, 2023G .

10-3 حالات الملاريا المبلغ عنها حسب المنطقة الصحية ونوع الطفيل عام 2023م.

Table 3-10

جدول 10-3

Health Region	*Classification التصنيف				Parasite Type نوع الطفيل			نسبة شرائح الفحص الإيجابية Slide positivity (%)	الحالات الايجابية Positive cases	عدد المفحوصين No. Examined	المنطقة الصحية
	وافدة Imported	مستقدمة Introduced	محلية Indigenous	مختلطة Mixed	المتصورة الملاريرية (الرابعة الحميدة) P. malariae ((Benign Quartan	المتصورة النشيطة والبيضاوية (الثلاثية الحميدة) P. vivax and P. ovale (Benign (Tertiary	المتصورة المنجلية (الخبيثة) P. falciparum ((Malignant				
Riyadh	220	0	0	2	11	128	79	0.66	220	33,423	الرياض
The Holy Capital	214	0	0	3	9	55	147	0.80	214	26,832	العاصمة المقدسة
Jeddah	968	0	0	37	6	677	248	10.41	968	9,295	جدة
Taif	284	0	0	16	1	159	108	0.52	284	54,552	الطائف
Medinah	244	0	0	7	0	117	120	0.56	244	43,708	المدينة المنورة
Eastern	313	0	0	1	0	206	106	0.25	313	122,947	الشرقية
Al-Ahsa	50	0	0	0	0	25	25	0.29	50	17,492	الأحساء
Hafr Al-Baten	5	0	0	0	0	4	1	3.70	5	135	حفر الباطن
Qaseem	62	0	0	1	2	40	19	0.10	62	59,756	القصيم
Aseer	273	70	0	2	1	98	242	1.79	343	19,124	عسير
Bishah	17	0	0	1	3	9	4	0.40	17	4,267	بيشة
Tabouk	28	0	0	0	0	1	27	0.31	28	9,169	تبوك
Hail	23	0	0	2	1	10	10	0.67	23	3,422	حائل
Northern Borders	14	0	0	0	0	11	3	0.10	14	14,723	الحدود الشمالية
Jazan	3348	231	0	202	2	793	2,582	1.88	3,579	190,815	جازان
Najran	37	0	0	0	0	18	19	0.12	37	30,438	نجران
Al-Bahah	31	0	0	0	0	21	10	0.47	31	6,532	الباحة
Al-Jouf	1	0	0	0	0	1	0	0.00	1	35,809	الجوف
Qurayyat	0	0	0	0	0	0	0	0.00	0	3,810	القريات
Qunfudah	27	0	0	0	0	8	19	1.13	27	2,380	القنفذة
Total	6,159	301	0	274	36	2,381	3,769	0.94	6,460	688,629	المجموع

*Indigenous: A case contracted locally with no evidence of being imported or being directly linked to transmission from an imported case .

*Introduced: A case contracted locally with strong epidemiological evidence linking it directly to a known imported case (a first generation local transmissio .

*Imported Malaria: Malaria case or infection in which the infection was acquired outside the area in which it was diagnosed .



3-11 Notified Malaria Cases, by Health Region and Age Group, 2023G .

11-3 حالات الملاريا المبلغ عنها حسب المنطقة الصحية وفئة العمر عام 2023م.

Table 3-11

جدول 11-3

Health Region	فئة العمر (بالسنوات)										ال حالات الاجابية Cases	المنطقة الصحية
	15 ≤		15 > - 10		10 > - 5		5 > - 1		1 >			
	%	العدد No.	%	العدد No.	%	العدد No.	%	العدد No.	%	العدد No.		
Riyadh	98.1818	216	0.0000	0	0.9091	2	0.4545	1	0.0045	1	220	الرياض
The Holy Capital	93.9252	201	0.9346	2	2.8037	6	2.3364	5	0.0000	0	214	العاصمة المقدسة
Jeddah	96.5909	935	1.3430	13	1.0331	10	0.9298	9	0.0010	1	968	جدة
Taif	83.8028	238	3.8732	11	5.9859	17	5.2817	15	0.0106	3	284	الطائف
Medinah	96.3115	235	0.8197	2	1.6393	4	0.8197	2	0.0041	1	244	المدينة المنورة
Eastern	97.4441	305	0.9585	3	0.3195	1	1.2780	4	0.0000	0	313	الشرقية
Al-Ahsa	98.0000	49	0.0000	0	2.0000	1	0.0000	0	0.0000	0	50	الأحساء
Hafr Al-Baten	100.0000	5	0.0000	0	0.0000	0	0.0000	0	0.0000	0	5	حفر الباطن
Qaseem	95.1613	59	0.0000	0	4.8387	3	0.0000	0	0.0000	0	62	القصيم
Aseer	96.5015	331	0.8746	3	0.5831	2	2.0408	7	0.0000	0	343	عسير
Bishah	82.3529	14	0.0000	0	5.8824	1	11.7647	2	0.0000	0	17	بيشة
Tabouk	96.4286	27	0.0000	0	0.0000	0	3.5714	1	0.0000	0	28	تبوك
Hail	95.6522	22	0.0000	0	4.3478	1	0.0000	0	0.0000	0	23	حائل
Northern Borders	100.0000	14	0.0000	0	0.0000	0	0.0000	0	0.0000	0	14	الحدود الشمالية
Jazan	96.6471	3459	1.6764	60	0.6706	24	0.9500	34	0.0006	2	3579	جازان
Najran	97.2973	36	2.7027	1	0.0000	0	0.0000	0	0.0000	0	37	نجران
Al-Bahah	100.0000	31	0.0000	0	0.0000	0	0.0000	0	0.0000	0	31	الباحة
Al-Jouf	100.0000	1	0.0000	0	0.0000	0	0.0000	0	0.0000	0	1	الجوف
Qurayyat	-	0	-	0	-	0	-	0	-	0	0	القريات
Qunfudah	96.2963	26	0.0000	0	0.0000	0	3.7037	1	0.0000	0	27	القنفذة
Total	96.0372	6,204	1.4706	95	1.1146	72	1.2539	81	0.0012	8	6,460	المجموع



3-12 Notified Malaria Cases in Endemic Zones , KSA , By Health Region and Month, 2023G .

12-3 حالات الملاريا المبلغية بأماكن التوطن بالمملكة حسب المنطقة الصحية و الشهور عام 2023 م.

Table 3-12

جدول 12-3

Health Region	المجموع	عسير Aseer			جازان Jazan			المنطقة الصحية
Months	Total	وافدة Imported	مستقدمة Introduced	محلية Indigenous	وافدة Imported	مستقدمة Introduced	محلية Indigenous	الشهور
.Jan	410	19	8	0	352	31	0	يناير
.Feb	486	23	17	0	407	39	0	فبراير
.Mar	518	15	10	0	441	52	0	مارس
.Apr	387	9	3	0	340	35	0	ابريل
May	239	11	2	0	211	15	0	مايو
June	230	31	18	0	173	8	0	يونيو
July	319	23	5	0	288	3	0	يوليو
.Aug	309	25	4	0	273	7	0	اغسطس
.Sep	164	18	2	0	144	0	0	سبتمبر
.Oct	212	58	0	0	154	0	0	اكتوبر
.Nov	287	24	0	0	243	20	0	نوفمبر
.Dec	361	17	1	0	322	21	0	ديسمبر
Total	3,922	273	70	0	3,348	231	0	المجموع

*Indigenous: A case contracted locally with no evidence of being imported or being directly linked to transmission from an imported case .

*Introduced: A case contracted locally with strong epidemiological evidence linking it directly to a known imported case (a first generation local transmission .

*Imported Malaria: Malaria case or infection in which the infection was acquired outside the area in which it was diagnosed .



3-13 Reported Bilharzias Cases by Health Region, Type of Disease , Nationality, Sex and Age Group, 2023G .

13-3 حالات البلهارسيا المبلغ عنها حسب المنطقة الصحية ونوع الإصابة والجنسية والجنس وفئة العمر لعام 2023م.

Table 3-13

جدول 13-3

Health Region	Age group (years)		فئة العمر (بالسنوات)		Nationality & sex الجنسية والجنس						Type of disease نوع الحالة			نسبة الإيجابي % Positive	عدد المصابين No. of cases	عدد المفحوصين No. of examined	المنطقة الصحية
	40 ≤	40 > - 15	15 > - 5	5 >	غير سعودي NS			سعودي S			مشتركة Mixed	معوية Intestinal	بولية Urinary				
					المجموع T	انثى F	ذكر M	المجموع T	انثى F	ذكر M							
Riyadh	0	2	0	0	2	0	2	0	0	0	0	2	0	0.099	2	2,012	الرياض
The Holy Capital	0	0	0	0	0	0	0	0	0	0	0	0	0	0.000	0	474	العاصمة المقدسة
Jeddah	0	3	0	0	3	1	2	0	0	0	0	3	0	0.054	3	5,553	جدة
Ta'if	0	5	0	0	2	0	2	3	0	3	0	5	0	0.019	5	26,285	الطائف
Medinah	0	0	0	0	0	0	0	0	0	0	0	0	0	0.000	0	41,376	المدينة المنورة
Eastern	0	4	0	1	5	1	4	0	0	0	1	0	4	0.014	5	36,462	الشرقية
Aseer	0	0	0	0	0	0	0	0	0	0	0	0	0	-	0	0	عسير
Bishah	0	0	0	0	0	0	0	0	0	0	0	0	0	0.000	0	5,228	بيشه
Ha'il	0	0	0	0	0	0	0	0	0	0	0	0	0	0.000	0	40,573	حائل
Jazan	0	4	0	0	3	1	2	1	0	1	0	1	3	0.006	4	64,506	جازان
Najran	0	0	0	0	0	0	0	0	0	0	0	0	0	0.000	0	62,508	نجران
Al-Bahah	1	0	4	1	0	0	0	6	1	5	1	2	3	0.057	6	10,488	الباحة
Tabouk	0	0	0	0	0	0	0	0	0	0	0	0	0	0.000	0	11,043	تبوك
Al-Jouf	0	0	0	0	0	0	0	0	0	0	0	0	0	0.000	0	26,678	الجوف
Qunfudah	0	0	0	0	0	0	0	0	0	0	0	0	0	-	0	0	القنفذة
Total	1	18	4	2	15	3	12	10	1	9	2	13	10	0.008	25	333,186	المجموع

3-14 Reported Bilharzias Cases According to Type of Disease, Nationality, Sex, and Prevalence Rate in the last Five Years

14-3 حالات البلهارسيا المبلغ عنها حسب نوع المرض والجنسية والجنس ومعدل الانتشار في الأعوام الخمسة الأخيرة.

Table 3-14

جدول 14-3

Data		Year					البيان	
		2023	2022	2021	2020	2019		
No. of cases		25	19	71	39	47	عدد الحالات	
Type of disease	% Urinary	40.00	52.63	28.17	20.51	19.10	% البولية	
	% Intestinal	52.00	36.84	71.83	79.48	80.85	% المعوية	
	% Mixed	8.00	10.53	0.00	0.00	0.00	% المختلطة	
Sex	%Male	84.00	73.68	81.69	84.60	85.10	% ذكور	
	%Female	16.00	26.32	18.31	15.40	14.90	% أناث	
Nationality	%Saudi	40.00	57.89	26.76	33.33	25.50	% سعودي	
	%Non Saudi	60.00	42.11	73.24	66.67	74.50	% غير سعودي	
Prevalence rate/100,000 population	Saudi	0.05	0.06	0.10	0.07	0.07	سعودي	
	Non Saudi	0.10	0.06	0.42	0.19	0.28	غير سعودي	
	Overall	0.07	0.06	0.23	0.12	0.16	الكلي	



3-15 Reported Cases of Cutaneous Leishmaniasis by Health Region ,
Nationality , Sex , Residence and Age Group, 2023G .

15-3 حالات الليشمانيا الجلدية المبلغية حسب المنطقة الصحية
والجنسية والجنس والإقامة وفئة العمر 2023م.

Table 3-15

جدول 3-15

Health Region	فئة العمر (بالسنوات) Age group (years)						الإقامة بالمنطقة الصحية Residence		Sex الجنس		Nationality الجنسية		عدد الحالات No. of cases	المنطقة الصحية
	45 ≤	45 > - 15	15 > - 10	10 > - 5	5 > - 1	1 >	غير مقيم Non Resident	مقيم Resident	اناث F	ذكور M	غير سعودي NS	سعودي S		
Riyadh	4	16	5	1	2	0	3	25	9	19	5	23	28	الرياض
The Holy Capital	0	0	0	0	0	0	0	0	0	0	0	0	0	العاصمة المقدسة
Jeddah	1	0	0	1	0	0	2	0	1	1	0	2	2	جدة
Ta'if	4	4	0	0	0	0	0	8	5	3	0	8	8	الطائف
Medinah	22	247	11	22	15	0	2	315	38	279	225	92	317	المدينة المنورة
Qaseem	33	70	6	9	1	1	0	120	27	93	41	79	120	القصيم
Eastern	7	11	0	0	3	0	15	6	8	13	9	12	21	الشرقية
Al-Ahsa	17	65	3	5	2	0	0	92	18	74	48	44	92	الاحساء
Hafr Al-Baten	0	0	0	0	0	0	0	0	0	0	0	0	0	حفر الباطن
Aseer	23	71	21	22	17	1	0	155	54	101	39	116	155	عسير
Bishah	2	0	0	0	0	0	0	2	0	2	1	1	2	بيشة
Tabouk	7	27	1	1	2	0	1	37	7	31	17	21	38	تبوك
Ha'il	34	82	15	11	5	1	0	148	44	104	53	95	148	حائل
Northern Borders	0	1	0	0	0	0	1	0	0	1	0	1	1	الحدود الشمالية
Jazan	2	1	0	0	0	0	1	2	2	1	1	2	3	جازان
Najran	6	8	3	10	5	1	1	32	9	24	3	30	33	نجران
Al-Bahah	0	6	0	1	0	0	0	7	0	7	2	5	7	الباحة
ALjouf	0	0	0	0	0	0	0	0	0	0	0	0	0	الجوف
Qurayyat	0	0	0	0	0	0	0	0	0	0	0	0	0	القريات
Qunfudah	0	0	0	0	0	0	0	0	0	0	0	0	0	القفذة
Total	162	609	65	83	52	4	26	949	222	753	444	531	975	المجموع

3-16 Reported Cases of Cutaneous Leishmaniasis by Month, Nationality , Sex, Residence and Age Group, 2023G .

16-3 حالات الليشمانيا الجلدية المبلغة حسب الشهر والجنسية والجنس والإقامة وفئة العمر عام 2023م.

Table 3-16

جدول 16-3

Month	فئة العمر (بالسنوات) Age group (years)						الإقامة بالمنطقة الصحية Residency		Sex الجنس		Nationality الجنسية		عدد الحالات No. of cases	الشهر
	45 ≤	45 > - 15	15 > - 10	10 > - 5	5 > - 1	1 >	غير مقيم	مقيم	إناث	ذكور	غير سعودي	سعودي		
							Non Resident	Resident	F	M	NS	S		
Jan.	21	89	9	12	6	1	7	131	32	106	70	68	138	يناير
Feb.	28	102	7	9	9	0	2	153	29	126	83	72	155	فبراير
Mar.	16	72	10	6	5	0	2	107	22	87	55	54	109	مارس
Apr.	5	36	3	3	4	0	2	49	16	35	25	26	51	أبريل
May	10	43	3	12	4	0	1	71	15	57	36	36	72	مايو
June	5	29	5	12	3	0	1	53	13	41	25	29	54	يونيو
July	4	30	2	3	2	2	0	43	14	29	21	22	43	يوليو
Aug.	6	17	3	3	4	0	3	30	5	28	16	17	33	أغسطس
Sep.	20	39	7	5	4	0	4	71	18	57	34	41	75	سبتمبر
Oct.	11	52	6	7	4	0	2	78	17	63	28	52	80	أكتوبر
Nov.	9	50	6	5	5	1	0	76	25	51	23	53	76	نوفمبر
Dec.	27	50	4	6	2	0	2	87	16	73	28	61	89	ديسمبر
Total	162	609	65	83	52	4	26	949	222	753	444	531	975	المجموع



3-17 Reported Cases of Visceral Leishmaniasis by Health Region ,
in the last Five Years *

17-3 حالات الليشمانيا الحشوية المبلغه حسب المنطقة الصحية
في الأعوام الخمسة الأخيرة*

Table 3-17

جدول 17-3

Health Region	2023G	2022G	2021G	2020G	2019G	المنطقة الصحية
Taif	0	0	0	0	0	الطائف
Northern Borders	0	0	0	0	0	الحدود الشمالية
Jazan	0	2	2	0	0	جازان
Jeddah	0	0	0	0	0	جدة
Total	0	2	2	0	0	المجموع

*No reported cases from other Health Regions

*لم تسجل حالات في باقي المناطق



3-18 Reported Cases of Cutaneous and Visceral Leishmaniasis by Health Region and Nationality, 2022-2023G .

18-3 حالات الليشمانيا الجلدية والحشوية المبلغية حسب المنطقة الصحية والجنسية 2022-2023م .

Table 3-18

جدول 3-18

Health Region	2023G						2022G						المنطقة الصحية
	Visceral		حشوية		Cutaneous		حشوية		Cutaneous		جلدية		
	المجموع	غير سعودي	سعودي	المجموع	غير سعودي	سعودي	المجموع	غير سعودي	سعودي	المجموع	غير سعودي	سعودي	
	Total	NS	S	Total	NS	S	Total	NS	S	Total	NS	S	
Riyadh	0	0	0	28	5	23	0	0	0	13	3	10	الرياض
The Holy Capital	0	0	0	0	0	0	0	0	0	0	0	0	العاصمة المقدسة
Jeddah	0	0	0	2	0	2	0	0	0	4	1	3	جدة
Taif	0	0	0	8	0	8	0	0	0	7	2	5	الطائف
Medinah	0	0	0	317	225	92	0	0	0	59	36	23	المدينة المنورة
Qaseem	0	0	0	120	41	79	0	0	0	105	51	54	القصيم
Eastern	0	0	0	21	9	12	0	0	0	15	9	6	الشرقية
Al-Ahsa	0	0	0	92	48	44	0	0	0	56	29	27	الأحساء
Hafr Al-Baten	0	0	0	0	0	0	0	0	0	0	0	0	حفر الباطن
Aseer	0	0	0	155	39	116	0	0	0	90	11	79	عسير
Bishah	0	0	0	2	1	1	0	0	0	3	2	1	بيشة
Tabouk	0	0	0	38	17	21	0	0	0	34	16	18	تبوك
Hail	0	0	0	148	53	95	0	0	0	88	39	49	حائل
Northern Borders	0	0	0	1	0	1	0	0	0	0	0	0	الحدود الشمالية
Jazan	0	0	0	3	1	2	2	1	1	2	0	2	جازان
Najran	0	0	0	33	3	30	0	0	0	42	6	36	نجران
Al-Bahah	0	0	0	7	2	5	0	0	0	10	2	8	الباحة
Al-Jouf	0	0	0	0	0	0	0	0	0	0	0	0	الجوف
Qurayyat	0	0	0	0	0	0	0	0	0	0	0	0	القريات
Qunfudah	0	0	0	0	0	0	0	0	0	0	0	0	القنفذة
Total	0	0	0	975	444	531	2	1	1	528	207	321	المجموع

3-19 Environmental Health Activities in MOH, 2023G .

19-3 أنشطة صحة البيئة بوزارة الصحة خلال عام 2023م.

Table 3-19

جدول 19-3

Health Region	عدد مساكن العمال الصالحة للسكن التي تم زيارتها No of visited healthy houses of company workers	عدد العمال الذين تم فحص شهادتهم No. of workers checked for certificates	عدد العينات Samples No	عدد الزيارات Visits No			المنطقة الصحية
				المياه Water	للمؤسسات الصحية Health Utilities	للأماكن العامة Public places	
Riyadh	4,250	14,424	1,005	1,570	13,600	2,540	الرياض
The Holy Capital	215	11,295	3,995	1,015	6,477	4,649	العاصمة المقدسة
Jeddah	53	84	8	13	0	0	جدة
Taif	267	4,692	1,468	236	5,082	1,657	الطائف
Medinah	2,010	28,021	3,758	1,311	21,544	18,931	المدينة المنورة
Qaseem	163	937	418	5	49	324	القصيم
Eastern	34	122	68	75	0	34	الشرقية
Al-Ahsa	88	72	1,783	72	6	531	الأحساء
Hafr Al-Baten	36	4,768	1,793	133	1,444	114	حفر الباطن
Aseer	437	2,805	2	1,020	3,581	630	عسير
Bishah	135	430	0	204	482	0	بيشة
Tabouk	29	4,358	121	230	0	0	تبوك
Hail	188	6	1,665	840	2,260	388	حائل
Northern Borders	3,655	876	418	412	2,546	278	الحدود الشمالية
Jazan	171	173	0	47	460	0	جازان
Najran	162	943	199	119	805	199	نجران
Al-Bahah	1,446	6,899	830	135	5,142	580	الباحة
Al-Jouf	28	382	811	388	587	655	الجوف
Qurayyat	12	456	684	228	0	12	القريات
Qunfudah	26	465	34	33	240	27	القفذة
Total	13,405	82,208	19,060	8,086	64,305	31,549	المجموع

3-20 Environmental Health Activities, MOH in the last Five Years .

20-3 أنشطة صحة البيئة بوزارة الصحة في الأعوام الخمسة الأخيرة.

Table 3-20

جدول 20-3

2023G	2022G	2021G	2020G	2019G	Activity	النشاط
31,549	57,841	48,160	21,774	61,523	مصادر مياه الشرب Sources of water supply	عدد الزيارات Number of Visits
64,305	82,895	93,738	56,596	102,875	الأماكن العامة Public places	
8,086	9,817	11,050	7,240	14,449	المؤسسات الصحية Health Utilities	
19,060	20,513	16,145	14,233	17,247	المياه Water	عدد العينات Number of Samples
82,208	88,802	100,619	59,976	114,889	مراجعة الشهادات الصحية للعاملين Check up of workers health certificates	



Rate of FBDOS per one million population in the Last Ten Years

معدل حدوث فاشيات التسمم الغذائي لكل مليون من السكان للأعوام العشرة الأخيرة





Rate of FBDOS Cases Per 100,000 of Population in the Last Ten

معدل حدوث حالات فاشيات التسمم الغذائي لكل مائة ألف من السكان للأعوام العشرة الأخيرة



3-21 Chemical and Drug Intoxication by sex, Nationality and Health Region, 2023G .

21-3 حالات التسمم الكيميائي والدوائي موزعة حسب الجنس والجنسية والمنطقة الصحية لعام 2023م.

Table 3-21

جدول 21-3

Disease	معدل الإصابة لكل مائة ألف نسمة					المرض
	Incidence Rate / 100,000 population					
	2023G	2022G	2021G	2020G	2019G	
& Typhoid Paratyphoid	0.00	0.00	0.00	0.00	0.00	التيفوئيد والباراتييفوئيد
Bacillary (dysentery)(Shigellosis	0.21	0.08	0.18	0.11	0.25	الزحار العصوي
Salmonella	5.52	4.48	7.55	4.60	10.60	السالمونيلا*
Hepatitis A	0.47	0.09	0.26	0.31	0.84	الالتهاب الكبدي (أ)

* Include sporadic cases only (not outbreaks)

*تشمل الحالات المتفرقة فقط دون الفاشيات

3-22 Food Borne Outbreaks by Source of Infection, Sex, Nationality, Age Group and Health Region, 2023G.

22-3 فاشيات الأمراض المنقولة بالغذاء وعدد الحالات المصابة موزعة حسب مصدر الفاشية والجنس والجنسية والفئات العمرية والمنطقة الصحية لعام 2023م.

Table 3-22

جدول 22-3

Health Region	الفئات العمرية بالسنوات					الجنسية		الجنس		عدد الحالات في الفاشيات المنزلية	عدد الحالات في الفاشيات من مصدر عام	إجمالي عدد الحالات	فاشيات منزلية	فاشيات من مصدر عام	إجمالي عدد الفاشيات	المنطقة الصحية
	Age group (years)					Nationality		Sex								
	50+	20-49	5-19	1-4	1>	غير سعودي	سعودي	إناث	ذكور							
										Cases from Home Source	Cases from Public Source	Total Cases of FBDOs	FBDOs from Home Source	FBDOs from Public Source	Total FBDOs	
Riyadh	20	259	224	30	3	37	499	255	281	97	439	536	21	90	111	الرياض
The Holy Capital	50	177	18	3	2	204	46	112	138	15	235	250	3	7	10	العاصمة المقدسة
Jeddah	5	21	24	3	0	26	27	29	24	14	39	53	4	9	13	جدة
Taif	5	10	21	0	1	0	37	13	24	31	6	37	7	2	9	الطائف
Medinah	14	20	9	5	0	30	18	29	19	22	26	48	5	6	11	المدينة المنورة
Qaseem	5	9	11	1	0	12	14	10	16	10	16	26	3	3	6	القصيم
Eastern	2	64	14	4	0	66	18	15	69	12	72	84	3	7	10	الشرقية
Al-Ahsa	1	12	9	1	0	0	23	13	10	10	13	23	4	3	7	الأحساء
Hafr Al-Baten	2	3	1	1	0	7	0	4	3	7	0	7	1	0	1	حفر الباطن
Aseer	3	57	55	6	0	11	110	71	50	35	86	121	5	5	10	عسير
Bishah	4	80	72	4	0	38	122	45	115	15	145	160	3	5	8	بيشة
Tabouk	3	44	9	1	0	42	15	4	53	12	45	57	1	7	8	تبوك
Hail	5	27	58	6	0	12	84	51	45	58	38	96	13	12	25	حائل
Northern Borders	3	10	31	8	1	9	44	32	21	10	43	53	2	13	15	الحدود الشمالية
Jazan	14	81	56	15	0	16	150	84	82	52	114	166	10	12	22	جازان
Najran	1	1	11	1	1	3	12	6	9	0	15	15	0	4	4	نجران
Al-Bahah	2	38	31	5	0	2	74	34	42	26	50	76	4	4	8	الباحة
Al-Jouf	0	11	13	3	0	4	23	11	16	12	15	27	4	5	9	الجوف
Qurayyat	0	1	12	5	0	0	18	7	11	15	3	18	4	1	5	القريات
Qunfudah	3	23	12	0	0	6	32	27	11	0	38	38	0	4	4	القنفذة
Total	142	948	691	102	8	525	1,366	852	1,039	453	1,438	1,891	97	199	296	المجموع



3-21 Incidence Rate of environmental health related diseases for the last five years .

23-3 معدل حدوث الأمراض المتعلقة بصحة البيئة للأعوام الخمسة الأخيرة.

Table 3-23

جدول 23-3

Health Region	الجنسية Nationality		الجنس Sex		التسمم الكيميائي Chemical Intoxication	التسمم الدوائي Drug Intoxication	إجمالي عدد الحالات Total Cases	المنطقة الصحية
	غير سعودي N.S.	سعودي S.	إناث F	ذكور M				
Riyadh	177	767	424	520	260	684	944	الرياض
The Holy Capital	47	100	39	108	35	112	147	العاصمة المقدسة
Jeddah	115	371	201	285	171	315	486	جدة
Ta'if	14	117	66	65	64	67	131	الطائف
Medinah	41	175	112	104	55	161	216	المدينة المنورة
Qaseem	10	43	36	17	16	37	53	القصيم
Eastern	70	240	107	203	116	194	310	الشرقية
Al-Ahsa	23	199	116	106	145	77	222	الأحساء
Hafr Al-Baten	2	16	7	11	6	12	18	حفر الباطن
Aseer	29	123	63	89	104	48	152	عسير
Bishah	9	55	28	36	35	29	64	بيشة
Tabouk	11	192	97	106	82	121	203	تبوك
Ha'il	21	202	100	123	77	146	223	حائل
Northern Borders	24	224	103	145	114	134	248	الحدود الشمالية
Jazan	22	120	90	52	55	87	142	جازان
Najran	17	94	58	53	47	64	111	نجران
Al-Bahah	0	11	5	6	4	7	11	الباحة
Al-Jouf	8	111	43	76	49	70	119	الجوف
Qurayyat	7	241	103	145	180	68	248	القريات
Qunfudah	1	26	5	22	14	13	27	القفدة
Total	648	3,427	1,803	2,272	1,629	2,446	4,075	المجموع



الباب الرابع Chapter IV

الأنشطة والخدمات الصحية
Health Activities and Services

Chapter IV: Health Activities and Services

Chapter IV: Health Activities and Services

Health services in the Kingdom of Saudi Arabia are provided through health care facilities of the Ministry of Health, in addition to facilities belonging to other governmental sectors such as the Ministry of Defense, Ministry of Interior, Ministry of the National Guard, and Ministry of Education, which includes university hospitals. Health services also encompass facilities in the private sector.

This chapter aims to highlight the main services and activities provided by various health service providers at all levels such as primary healthcare centers, hospitals, and medical cities. The chapter also includes detailed statistics on departments such as emergency rooms, outpatient clinics, surgical interventions, inpatient wards, laboratory tests, blood bank activities, and other specialized services and activities.

The chapter also includes activities of the Saudi Red Crescent, as well as data of medical consultations provided through telemedicine.

This chapter also includes a selection of scientific indicators used for comparing hospitals, such as the bed occupancy rate (BOR), bed turnover rate (BTR), and the average length of stay (ALOS).

الباب الرابع: الأنشطة والخدمات الصحية

تُقدم الخدمات الصحية في المملكة العربية السعودية من خلال المنشآت الصحية التابعة لوزارة الصحة، بالإضافة إلى المنشآت الصحية التابعة للقطاعات الحكومية الأخرى مثل وزارة الدفاع ووزارة الداخلية ووزارة الحرس الوطني ووزارة التعليم التي تشمل المستشفيات الجامعية. كما تشمل أيضا الخدمات الصحية بالمنشآت الصحية في القطاع الخاص.

يهدف هذا الباب إلى إبراز الخدمات والأنشطة الرئيسية التي تُقدم من قبل مختلف مقدمي الخدمات الصحية على جميع المستويات مثل مراكز الرعاية الصحية الأولية، المستشفيات، والمدن الطبية. يتضمن الباب أيضًا إحصاءات مفصلة حول الأقسام كالتطبيقات والعيادات الخارجية والتدخلات الجراحية وأقسام التنويم والفحوصات المخبرية وأنشطة بنوك الدم وغيرها من الخدمات والأنشطة المتخصصة.

يشمل الباب أيضًا أنشطة الهلال الأحمر السعودي، بالإضافة إلى بيانات الاستشارات الطبية التي قُدمت عبر الطب الاتصالي.

كذلك يتضمن هذا الباب مجموعة من المؤشرات العلمية المختارة التي تستخدم للمقارنة بين المستشفيات، مثل معدل إشغال الأسرة ومعدل دوران السرير ومتوسط مدة الإقامة في المنشآت الصحية.

4-1 MoH PHC Encounters and Consultations by Health Region, 2023G.

1-4 زيارات واستشارات الرعاية الصحية الأولية بوزارة الصحة حسب المنطقة الصحية عام 2023م.

Table 4-1

جدول 1-4

Health Region	الإجمالي Total	لقاحات كوفيد - 19 Covid- 19 Vaccination	العيادات المتنقلة Mobile Clinics	العيادات الافتراضية الافتراضية Virtual Clinics	مراجعو عيادات مراكز الرعاية الصحية الأولية PHCC Clinics	المنطقة الصحية
Riyadh	6,983,443	75,283	3,611	132,796	6,771,753	الرياض
The Holy Capital	2,287,907	37,864	37,482	31,722	2,180,839	العاصمة المقدسة
Jeddah	3,798,980	5,275	26,826	160,573	3,606,306	جدة
Taif	1,000,946	12	12,713	25,708	962,513	الطائف
Medinah	2,932,101	12,358	19,553	12,059	2,888,131	المدينة المنورة
Qaseem	4,686,743	17,055	17,475	46,006	4,606,207	القصيم
Eastern	4,001,840	72,221	2,202	269,341	3,658,076	الشرقية
Al-Ahsa	2,352,057	12,854	17,891	145,745	2,175,567	الأحساء
Hafr Al-Baten	888,868	9,231	6,311	12,288	861,038	حفر الباطن
Aseer	4,560,861	10,733	50,804	104,616	4,394,708	عسير
Bishah	1,433,828	3,159	7,472	12,605	1,410,592	بيشة
Tabouk	2,239,758	10,795	12,646	65,768	2,150,549	تبوك
Hail	1,040,867	11,492	28,556	8,792	992,027	حائل
Northern Borders	612,819	7,779	27,715	21,911	555,414	الحدود الشمالية
Jazan	3,228,991	13,430	48,066	96,817	3,070,678	جازان
Najran	1,634,297	8,827	29,994	60,528	1,534,948	نجران
Al-Bahah	1,347,111	1,367	42,986	21,451	1,281,307	الباحة
Al-Jouf	1,760,871	4,664	13,416	4,533	1,738,258	الجوف
Qurayyat	185,691	9,578	5,352	6,490	164,271	القريات
Qunfudah	857,290	1,018	15,904	15,037	825,331	القنفذة
Total	47,835,269	324,995	426,975	1,254,786	45,828,513	المجموع



4-2 Medical Emergency Encounters in the MOH Hospitals by Sex, Nationality and Health Region, 2023G.

2-4 زيارات مراجعي الطوارئ المرضية بمستشفيات وزارة الصحة حسب الجنس والجنسية والمنطقة الصحية عام 2023م.

Table 4-2

جدول 2-4

Health Region	الإجمالي Total	غير سعودي		سعودي		المنطقة الصحية
		Female أنثى	Male ذكر	Female أنثى	Male ذكر	
Riyadh	2,110,714	99,810	172,627	881,236	957,041	الرياض
The Holy Capital	627,183	110,195	124,697	183,717	208,574	العاصمة المقدسة
Jeddah	775,037	48,907	92,357	290,839	342,934	جدة
Taif	607,857	16,275	34,719	285,509	271,354	الطائف
Medinah	876,181	45,846	70,547	370,411	389,377	المدينة المنورة
Qaseem	1,223,299	49,178	68,787	567,665	537,669	القصيم
Eastern	436,053	29,971	39,699	172,098	194,285	الشرقية
Al-Ahsa	591,297	17,199	19,926	287,761	266,411	الأحساء
Hafr Al-Baten	646,062	29,534	34,427	308,694	273,407	حفر الباطن
Aseer	994,601	18,594	43,558	450,317	482,132	عسير
Bishah	277,487	6,251	15,100	126,983	129,153	بيشة
Tabouk	413,285	17,117	41,899	182,452	171,817	تبوك
Hail	891,986	60,044	95,101	382,197	354,644	حائل
Northern Borders	505,701	16,124	28,303	221,674	239,600	الحدود الشمالية
Jazan	1,252,696	100,409	124,479	496,571	531,237	جازان
Najran	609,424	71,586	76,782	213,672	247,384	نجران
Al-Bahah	419,449	5,644	13,485	190,260	210,060	الباحة
Al-Jouf	437,485	17,286	32,579	180,683	206,937	الجوف
Qurayyat	447,741	14,013	13,968	201,551	218,209	القريات
Qunfudah	194,681	2,101	9,811	89,821	92,948	القنفذة
Total	14,338,219	776,084	1,152,851	6,084,111	6,325,173	المجموع

4-3 Surgical Emergency Encounters in the MOH Hospitals by Sex, Nationality and Health Region, 2023G.

3-4 زيارات مراجعي الطوارئ الجراحية بمستشفيات وزارة الصحة حسب الجنس والجنسية والمنطقة الصحية عام 2023م.

Table 4-3

جدول 3-4

Health Region	الإجمالي Total	غير سعودي		سعودي		المنطقة الصحية
		Female أُنثى	Male ذکر	Female أُنثى	Male ذکر	
Riyadh	376,773	14,272	51,256	120,485	190,760	الرياض
The Holy Capital	95,898	10,935	18,099	30,093	36,771	العاصمة المقدسة
Jeddah	27,660	1,217	3,927	9,174	13,342	جدة
Taif	100,531	3,399	9,876	35,773	51,483	الطائف
Medinah	237,394	11,907	24,673	87,942	112,872	المدينة المنورة
Qaseem	116,864	4,127	14,881	42,154	55,702	القصيم
Eastern	70,514	2,839	8,189	24,355	35,131	الشرقية
Al-Ahsa	132,685	1,787	6,735	49,799	74,364	الأحساء
Hafr Al-Baten	138,693	5,860	10,693	54,431	67,709	حفر الباطن
Aseer	133,106	1,986	10,509	46,649	73,962	عسير
Bishah	19,997	813	2,084	7,095	10,005	بيشة
Tabouk	249,635	7,656	33,621	97,976	110,382	تبوك
Hail	174,943	7,306	21,374	67,299	78,964	حائل
Northern Borders	30,169	866	2,706	10,829	15,768	الحدود الشمالية
Jazan	248,210	21,308	44,274	67,724	114,904	جازان
Najran	120,236	12,983	19,322	35,234	52,697	نجران
Al-Bahah	59,404	1,241	3,337	21,341	33,485	الباحة
Al-Jouf	200,123	7,064	15,248	86,567	91,244	الجوف
Qurayyat	4,594	39	125	1,570	2,860	القريات
Qunfudah	14,780	194	1,237	4,589	8,760	القنفذة
Total	2,552,209	117,799	302,166	901,079	1,231,165	المجموع



4-4 Encounters to Outpatient Clinics in MOH Hospitals
by Sex, Nationality and Health Region, 2023G.

4-4 زيارات مراجعي العيادات الخارجية بمستشفيات وزارة الصحة حسب
الجنس والجنسية والمنطقة الصحية عام 2023م.

Table 4-4

جدول 4-4

Health Region	الإجمالي	غير سعودي Non-Saudi		سعودي Saudi		المنطقة الصحية Region
	Total	أنثى Female	ذكر Male	أنثى Female	ذكر Male	
Riyadh	2,723,293	105,459	130,920	1,351,550	1,135,364	الرياض
The Holy Capital	1,229,168	59,206	78,803	621,538	469,621	العاصمة المقدسة
Jeddah	1,361,127	66,412	80,278	646,373	568,064	جدة
Taif	623,525	20,291	29,640	303,741	269,853	الطائف
Medinah	1,052,654	53,456	70,025	512,182	416,991	المدينة المنورة
Qaseem	1,123,505	38,203	43,138	592,410	449,754	القصيم
Eastern	1,535,399	57,401	63,837	741,034	673,127	الشرقية
Al-Ahsa	779,749	11,067	11,343	437,305	320,034	الأحساء
Hafr Al-Baten	260,377	4,362	5,461	143,726	106,828	حفر الباطن
Aseer	712,481	14,382	21,448	374,290	302,361	عسير
Bishah	233,776	3,236	10,656	118,434	101,450	بيشة
Tabouk	370,159	15,578	23,889	184,865	145,827	تبوك
Hail	356,294	8,570	10,644	195,853	141,227	حائل
Northern Borders	315,368	12,592	13,825	157,366	131,585	الحدود الشمالية
Jazan	897,927	50,685	59,361	422,912	364,969	جازان
Najran	565,764	55,115	59,199	255,484	195,966	نجران
Al-Bahah	402,507	14,168	16,480	189,069	182,790	الباحة
Al-Jouf	311,252	13,488	16,617	168,297	112,850	الجوف
Qurrayat	120,938	6,023	5,207	61,562	48,146	القريات
Qunfudah	134,105	1,055	3,639	67,249	62,162	القنفذة
Total	15,109,368	610,749	754,410	7,545,240	6,198,969	المجموع

4-5 PHCs› Encounters and Outpatients of MOH Hospitals by Health Region, 2023G.

5-4 زيارات المراجعين للرعاية الصحية الأولية والعيادات الخارجية بمستشفيات وزارة الصحة حسب المنطقة الصحية عام 2023م.

Table 4-5

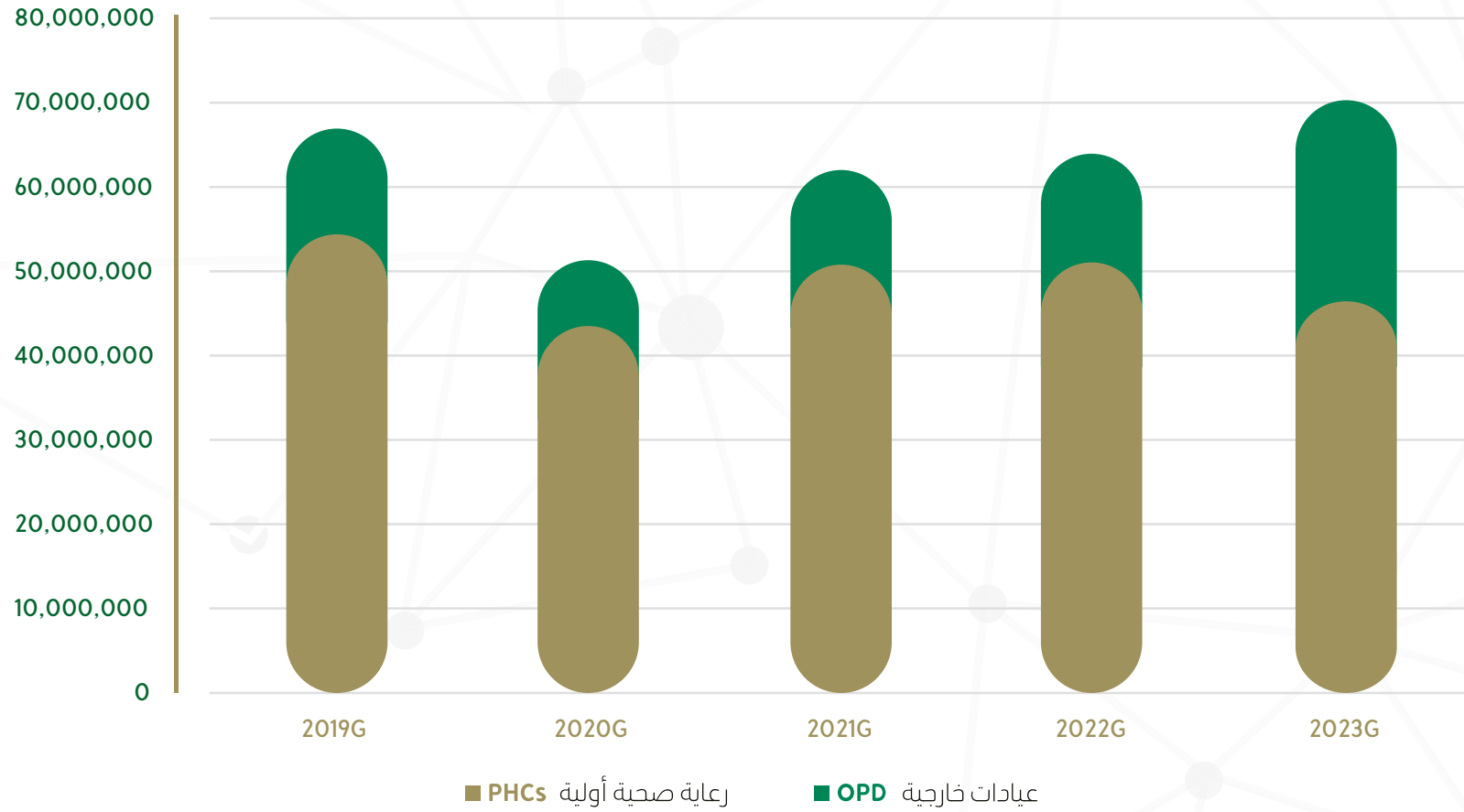
جدول 5-4

Health Region	نسبة مراجعي الرعاية الصحية الأولية إلى مجموع المراجعين PHC Encounters as % of total Encounters	المجموع Total	زيارات مراجعي العيادات الخارجية OPD Encounters	زيارات الرعاية الصحية الأولية PHC Encounters	المنطقة الصحية
Riyadh	%72	9,706,736	2,723,293	6,983,443	الرياض
The Holy Capital	%65	3,517,075	1,229,168	2,287,907	العاصمة المقدسة
Jeddah	%74	5,160,107	1,361,127	3,798,980	جدة
Taif	%62	1,624,471	623,525	1,000,946	الطائف
Medinah	%74	3,984,755	1,052,654	2,932,101	المدينة المنورة
Qaseem	%81	5,810,248	1,123,505	4,686,743	القصيم
Eastern	%72	5,537,239	1,535,399	4,001,840	الشرقية
Al-Ahsa	%75	3,131,806	779,749	2,352,057	الأحساء
Hafr Al-Baten	%77	1,149,245	260,377	888,868	حفر الباطن
Aseer	%86	5,273,342	712,481	4,560,861	عسير
Bishah	%86	1,667,604	233,776	1,433,828	بيشة
Tabouk	%86	2,609,917	370,159	2,239,758	تبوك
Hail	%74	1,397,161	356,294	1,040,867	حائل
Northern Borders	%66	928,187	315,368	612,819	الحدود الشمالية
Jazan	%78	4,126,918	897,927	3,228,991	جازان
Najran	%74	2,200,061	565,764	1,634,297	نجران
Al-Bahah	%77	1,749,618	402,507	1,347,111	الباحة
Al-Jouf	%85	2,072,123	311,252	1,760,871	الجوف
Qurayyat	%61	306,629	120,938	185,691	القريات
Qunfudah	%86	991,395	134,105	857,290	القنفذة
Total	%76	62,944,637	15,109,368	47,835,269	المجموع



PHCs' Encounters and Outpatients in MOH Hospitals in the last Five Years.

زيارات المراجعين لمراكز الرعاية الصحية الأولية والعيادات الخارجية بمستشفيات وزارة الصحة في الأعوام الخمسة الأخيرة.



4-6 PHCs Encounters and Outpatients in MOH Hospitals by Health Region in the last Five Years.

6-4 زيارات المراجعين لمراكز الرعاية الصحية الأولية والعيادات الخارجية بمستشفيات وزارة الصحة حسب المنطقة الصحية في الأعوام الخمسة الأخيرة.

Table 4-6

جدول 6-4

Health Region	2023G		2022G		2021G		2020G		2019G		المنطقة الصحية
	عيادات خارجية OPD	رعاية صحية أولية PHCs	عيادات خارجية OPD	رعاية صحية أولية PHCs	عيادات خارجية OPD	رعاية صحية أولية PHCs	عيادات خارجية OPD	رعاية صحية أولية PHCs	عيادات خارجية OPD	رعاية صحية أولية PHCs	
Riyadh	2,723,293	6,983,443	2,359,706	7,966,093	2,071,765	6,685,120	1,686,021	4,459,971	2,426,647	8,886,831	الرياض
The Holy Capital	1,229,168	2,287,907	865,220	2,415,077	660,776	4,748,415	587,621	2,863,439	948,006	3,554,356	العاصمة المقدسة
Jeddah	1,361,127	3,798,980	984,021	3,689,528	911,262	3,149,054	570,210	1,508,227	672,031	3,929,855	جدة
Taif	623,525	1,000,946	484,117	1,712,145	456,429	1,645,059	330,761	1,069,512	610,065	3,188,287	الطائف
Medinah	1,052,654	2,932,101	923,808	3,045,111	800,895	3,659,708	531,374	2,659,134	754,840	5,113,946	المدينة المنورة
Qaseem	1,123,505	4,686,743	1,144,543	4,955,482	1,012,830	4,760,222	755,186	2,529,012	1,208,885	2,962,419	القصيم
Eastern	1,535,399	4,001,840	1,222,224	3,110,378	1,042,727	2,948,818	655,608	2,911,206	1,040,130	2,383,374	الشرقية
Al-Ahsa	779,749	2,352,057	640,589	2,816,324	490,961	1,906,145	319,098	1,993,962	509,234	3,704,890	الاحساء
Hafr Al-Baten	260,377	888,868	229,873	1,144,147	219,426	1,257,944	115,941	1,094,616	230,087	1,217,461	حفر الباطن
Aseer	712,481	4,560,861	674,807	4,120,877	654,931	3,941,531	440,517	2,584,408	740,023	3,520,711	عسير
Bishah	233,776	1,433,828	158,620	1,526,567	110,338	1,240,794	107,236	1,062,399	161,464	1,410,452	بيشة
Tabouk	370,159	2,239,758	344,089	2,648,773	284,912	2,237,204	227,795	1,209,050	351,164	1,725,435	تبوك
Hail	356,294	1,040,867	332,161	1,635,582	341,619	1,792,003	205,674	1,291,419	313,053	2,205,118	حائل
Northern Borders	315,368	612,819	325,838	909,738	310,048	1,117,993	152,650	1,143,237	268,087	997,557	الحدود الشمالية
Jazan	897,927	3,228,991	843,412	3,136,928	653,301	3,926,702	417,314	3,510,921	937,096	3,695,506	جازان
Najran	565,764	1,634,297	474,590	1,655,454	411,436	1,461,445	285,895	1,359,009	468,738	1,690,979	نجران
Al-Bahah	402,507	1,347,111	384,320	1,705,805	281,806	1,698,948	126,761	1,133,503	339,008	1,405,552	الباحة
Al-Jouf	311,252	1,760,871	278,450	1,323,355	254,763	1,233,808	127,798	783,935	202,697	970,196	الجوف
Qurayyat	120,938	185,691	101,213	703,708	115,128	842,524	102,685	581,923	193,927	685,888	القريات
Qunfudah	134,105	857,290	103,810	859,403	74,603	577,826	41,833	430,536	164,256	1,094,930	القفدة
Total	15,109,368	47,835,269	12,875,411	51,080,475	11,159,956	50,831,263	7,787,978	43,499,174	12,539,438	54,343,743	المجموع
Total Encounters	62,944,637		63,955,886		61,991,219		51,287,152		66,883,181		إجمالي الزيارات
Average no. of Encounters / person / year	1.9		2.0		2.0		1.6		2.2		متوسط عدد الزيارات لكل فرد من السكان في السنة

4-7 First Aid Centers and Ambulances of the Saudi Red Crescent Authority by Administrative Region, 2023G.

7-4 مراكز الإسعاف والسيارات التابعة لهيئة الهلال الأحمر السعودي حسب المنطقة الإدارية عام 2023م.

Table 4-7

جدول 7-4

Administrative Region	Ambulances سيارات الإسعاف		First aid centers مراكز الإسعاف		الحالات التي تم إسعافها ونقلها للمستشفيات Cases offered first aid, Transported to hospitals	المنطقة الإدارية
	متوسط عدد الحالات للسيارة Average No. of cases / Ambulance	عدد السيارات No. of Ambulances	متوسط عدد الحالات للمركز Average No. of Cases/center	عدد المراكز No. of centers		
Riyadh	1130	291	1757	102	134,740	الرياض
Makkah	904	264	1413	106	176,675	مكة المكرمة
Medinah	1123	92	1596	38	53,988	المدينة المنورة
Qaseem	791	77	1049	30	26,209	القصيم
Eastern	900	185	1279	66	63,967	الشرقية
Aseer	797	104	1123	44	45,989	عسير
Tabouk	556	62	727	26	18,015	تبوك
Hail	639	51	867	17	12,831	حائل
Northern Borders	451	36	409	14	5,642	الحدود الشمالية
Jazan	730	54	936	24	19,115	جازان
Najran	387	48	500	17	7,414	نجران
Al-Bahah	503	34	693	16	8,061	الباحة
Al-Jouf	487	36	561	14	8,311	الجوف
Total	436	1,334	1,130	514	580,957	المجموع

4-8 Patients and Casualties Offered First Aid and Transported by Saudi Red Crescent Authority Ambulances by Administrative Region and Type of Case, 2023G.

8-4 المرضى والمصابون الذين تم إسعافهم ونقلهم إلى المستشفيات بواسطة هيئة الهلال الأحمر السعودي حسب المنطقة الإدارية ونوع الحالة عام 2023م.

Table 4-8

جدول 8-4

Administrative Region	Type of the case								المنطقة الإدارية
	المجموع Total	الأمراض Diseases	حوادث أخرى Other accidents	غرق Drowning	حروق Burns	سقوط falls	مشاجرة Altercation	حوادث طرق Road accidents	
Riyadh	206,064	98,279	52,825	230	3,060	10,000	6,821	34,849	الرياض
Makkah	275,656	154,861	62,091	274	2,680	13,688	9,238	32,824	مكة المكرمة
Medinah	76,657	45,508	16,579	58	454	4,381	1,502	8,175	المدينة المنورة
Qaseem	34,639	18,878	6,904	58	316	2,172	735	5,576	القصيم
Eastern	90,848	47,785	20,025	105	490	5,077	3,279	14,087	الشرقية
Aseer	50,575	26,101	11,260	35	225	2,629	1,345	8,980	عسير
Tabouk	23,280	13,143	4,150	28	137	1,005	955	3,862	تبوك
Hail	21,442	8,904	4,486	27	147	5,077	44	2,757	حائل
Northern Borders	6,560	3,428	1,622	9	61	263	160	1,017	الحدود الشمالية
Jazan	24,370	12,898	4,631	46	160	1,712	455	4,468	جازان
Najran	9,541	5,394	1,578	35	45	580	384	1,525	نجران
Al -Bahah	11,119	6,176	1,983	24	91	725	207	1,913	الباحة
Al-Jouf	9,561	4,637	2,524	25	67	480	161	1,667	الحواف
Total	840,312	445,992	190,658	954	7,933	47,789	25,286	121,700	المجموع

4-9 Cases Offered First Aid and Transported by Ambulances of Saudi Red Crescent Authority by Administrative Region in the last Five Years

9-4 الحالات الإسعافية المنقولة بواسطة هيئة الهلال الأحمر السعودي حسب المنطقة الإدارية في الأعوام الخمسة الأخيرة.

Table 4-9

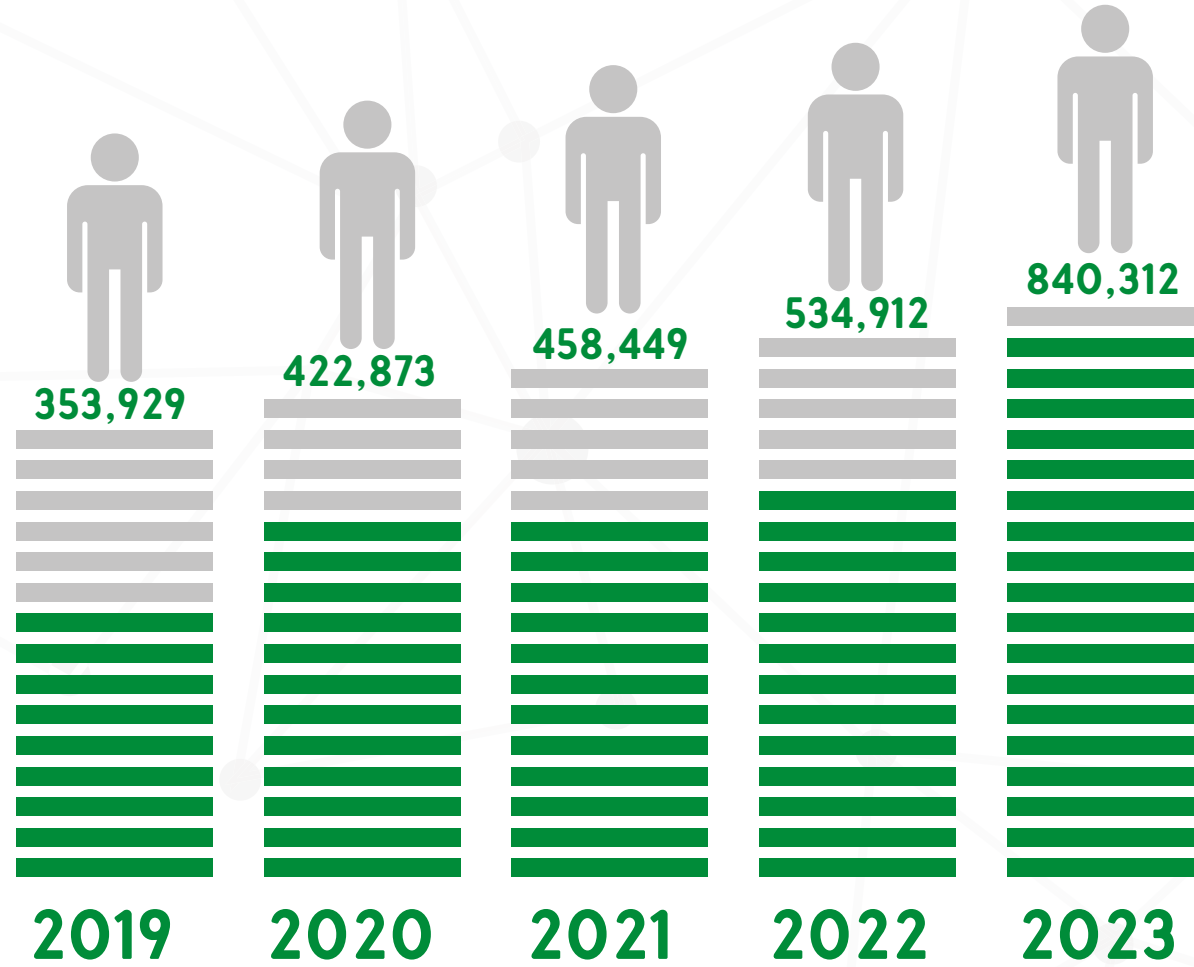
جدول 9-4

Administrative Region	Year					المنطقة الإدارية
	2023G	2022G	2021G	2020G	2019G	
Riyadh	206,064	128,710	113,204	84,249	71,656	الرياض
Makkah	275,656	160,658	130,593	113,799	110,210	مكة المكرمة
Medinah	76,657	48,787	35,443	34,858	41,229	المدينة المنورة
Qaseem	34,639	26,199	23,188	23,840	17,843	القصيم
Eastern	90,848	63,833	52,092	51,166	32,438	الشرقية
Aseer	50,575	32,242	33,577	35,578	26,167	عسير
Tabouk	23,280	16,683	14,014	13,823	12,688	تبوك
Hail	21,442	12,638	12,271	12,385	8,638	حائل
Northern Borders	6,560	5,584	5,338	5,653	3,131	الحدود الشمالية
Jazan	24,370	16,704	16,447	18,753	12,888	جازان
Najran	9,541	6,924	6,490	7,547	4,981	نجران
Al- Bahah	11,119	7,921	7,902	10,535	6,593	الباحة
Al-Jouf	9,561	8,029	7,890	10,687	5,467	الجوف
Total	840,312	534,912	458,449	422,873	353,929	المجموع



Cases Offered First Aid and Transported by Ambulances of Saudi Red Crescent Authority in the last Five Years

الحالات الإسعافية المنقولة بواسطة هيئة الهلال الأحمر السعودي في الأعوام الخمسة الأخيرة



4-10 OPD Encounters at Other Governmental Sector Hospitals and Polyclinics by Nationality, 2023G.

10-4 زيارات المراجعين للمستوصفات والعيادات الخارجية بمستشفيات الجهات الحكومية الأخرى حسب الجنسية عام 2023م .

Table 4-10

جدول 10-4

Other Governmental Sector	No. of Encounters			عدد الزيارات	الجهات الحكومية الأخرى
	% سعودي S %	المجموع Total	غير سعودي NS		
Armed Forces Medical Services	...	11,554,261	الخدمات الطبية بالقوات المسلحة
National Guard Medical Services	...	5,185,861	الخدمات الطبية بالدرس الوطني
Ministry of Interior Medical Services	...	2,947,229	الخدمات الطبية بوزارة الداخلية
King Faisal Specialist Hospital	94	2,137,352	124,691	2,012,661	مستشفى الملك فيصل التخصصي ومركز الأبحاث
Royal Commission in Jubail and Yanbu	92	700,215	53,981	646,234	الهيئة الملكية بالجبيل وينبع
ARAMCO Hospitals	87	1,436,472	191,350	1,245,122	مستشفيات أرامكو
Ministry of Sports	85	3,730	560	3,170	وزارة الرياضة
Saline Water Conversion Corporation	94	47,157	2,616	44,541	المؤسسة العامة لتحلية المياه المالحة
Saudi Airlines Medical Services	91	499,914	43,631	456,283	الخدمات الطبية بالخطوط السعودية
Ministry of Education	80	2,684,986	548,092	2,136,894	وزارة التعليم
Total	...	27,197,177	المجموع

Non available data

بيانات غير متوفرة

4-11 Health Services in the Private Sector by Administrative Regions, 2023G

11-4 الخدمات الصحية بالقطاع الخاص حسب المنطقة الإدارية عام 2023م

Table 4-11

جدول 11-4

Administrative Region	أخرى Others	أشعة Radiology	أدوية Medications	التدخلات الجراحية Surgical Interventions	عيادات خارجية Outpatients	مختبر Laboratory	تنويم Inpatients	أسنان Dental	المنطقة الإدارية
Riyadh	15,197,515	2,376,302	8,991,233	405,312	24,212,357	3,296,105	656,012	1,780,857	الرياض
Makkah	8,021,294	1,250,013	4,591,790	162,450	14,366,583	2,035,082	421,442	1,006,325	مكة المكرمة
Medinah	1,240,275	199,746	764,857	22,760	2,238,655	249,944	58,364	151,142	المدينة المنورة
Eastern	8,941,906	1,310,654	5,209,366	190,642	14,131,797	1,902,813	462,247	1,239,494	الشرقية
Qaseem	498,299	87,359	285,647	15,275	845,192	110,966	35,298	39,484	القصيم
Tabouk	155,605	21,111	94,204	3,372	206,301	33,066	12,712	22,578	تبوك
Hail	371,154	65,753	202,502	6,114	516,309	79,868	15,351	52,574	حائل
Aseer	667,520	134,161	359,940	17,055	1,115,523	157,452	56,333	108,786	عسير
Jazan	339,148	64,103	153,374	10,244	514,587	81,156	28,309	58,440	جازان
Najran	137,181	27,278	49,526	2,037	184,952	38,311	4,121	20,501	نجران
Al- Bahah	1,303	126	824	5	1,208	422	0	800	الباحة
Al-Jouf	41,365	6,654	23,670	119	46,132	11,417	0	13,173	الجوف
Northern Borders	25,374	3,703	10,341	38	31,764	7,327	0	9,561	الحدود الشمالية
Undefined	1,024,678	149,189	1,411,449	14,461	1,493,822	230,844	33,519	151,826	غير محددة
Total	36,662,617	5,696,152	22,148,723	849,884	59,905,182	8,234,773	1,783,708	4,655,541	المجموع

Source: Council of Health Insurance

المصدر: مجلس الضمان الصحي



4-12 Encounters to Various Health Sectors & Average No. of Encounters Per Person in the last Five Years.

12-4 زيارات المراجعين للقطاعات الصحية بالمملكة ومتوسط عدد الزيارات لكل فرد من السكان في الأعوام الخمسة الأخيرة.

Table 4-12

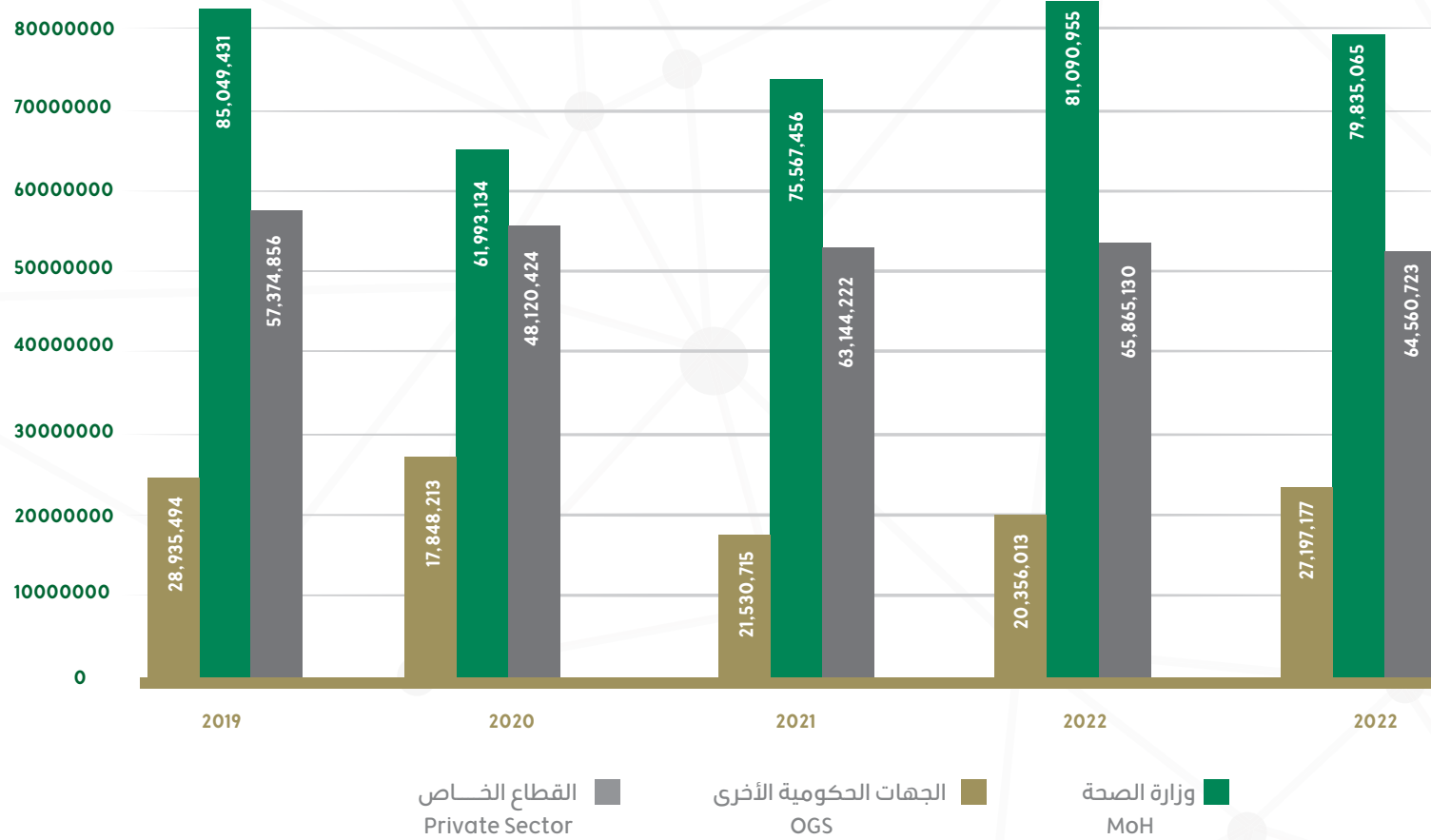
جدول 12-4

Sector	Year					القطاع
	2023G	2022G	2021G	2020G	2019G	
MoH	79,835,065	81,090,955	75,567,456	61,993,134	85,049,431	وزارة الصحة
Other Governmental Sector	27,197,177	20,356,013	21,530,715	17,848,213	28,935,494	الجهات الحكومية الأخرى
Private Sector	64,560,723	65,865,130	63,144,222	48,120,424	57,374,856	القطاع الخاص
Total	171,592,965	167,312,098	160,242,393	127,961,771	171,359,781	المجموع
Average no. of Encounters per person/year	5.1	5.2	5.2	4.1	5.7	متوسط عدد الزيارات لكل فرد من السكان في السنة



Visits to Health Sectors in the Last Five Years

زيارات المراجعين للقطاعات الصحية في الأعوام الخمسة الأخيرة



4-13 Encounters to Diabetic Clinics, MOH Hospitals by Sex, Nationality and Health Region, 2023G.

13-4 زيارات المراجعين لعيادات السكري بمستشفيات وزارة الصحة حسب الجنس والجنسية والمنطقة الصحية عام 2023م.

Table 4-13

جدول 13-4

Health Region	الإجمالي Total	غير سعودي Non-Saudi		سعودي Saudi		المنطقة الصحية
		أنثى Female	ذكر Male	أنثى Female	ذكر Male	
Riyadh	80,472	4,162	4,918	41,254	30,138	الرياض
The Holy Capital	81,894	2,610	3,942	42,148	33,194	العاصمة المقدسة
Jeddah	9,775	321	383	4,804	4,267	جدة
Taif	40,206	1,644	2,536	19,452	16,574	الطائف
Medinah	23,551	588	729	11,333	10,901	المدينة المنورة
Qaseem	50,902	821	980	29,991	19,110	القصيم
Eastern	27,948	775	962	13,080	13,131	الشرقية
Al-Ahsa	9,888	133	103	6,267	3,385	الأحساء
Hafr Al-Baten	12,707	333	356	7,748	4,270	حفر الباطن
Aseer	81,356	505	694	43,435	36,722	عسير
Bishah	15,131	21	101	7,605	7,404	بيشة
Tabouk	12,720	494	653	6,306	5,267	تبوك
Hail	26,700	424	468	15,960	9,848	حائل
Northern Borders	16,095	1,270	2,984	5,234	6,607	الحدود الشمالية
Jazan	50,330	1,195	1,763	24,698	22,674	جازان
Najran	21,068	1,455	2,379	9,643	7,591	نجران
Al-Bahah	21,016	41	80	11,010	9,885	الباحة
Al-Jouf	14,534	0	0	8,505	6,029	الجوف
Qurrayat	18,468	852	919	10,271	6,426	القريات
Qunfudah	2,616	3	13	1,580	1,020	القنفذة
Total	617,377	17,647	24,963	320,324	254,443	المجموع

4-14 Complications of pregnancy and child birth, MOH Hospitals, 2023G.

14-4 مضاعفات الحمل والولادة بمستشفيات وزارة الصحة لعام 2023م.

Table 4-14

جدول 14-4

Complications	الإجمالي Total	غير سعودية Non-Saudi	سعودية Saudi	المضاعفات
Vaginal Bleeding (Antepartum)	7,819	612	7,207	حالات النزف - قبل الولادة
Vaginal Bleeding (Intrapartum)	676	100	576	حالات النزف - أثناء الولادة
Vaginal Bleeding (Post Partum)	3,746	689	3,057	حالات النزف - بعد الولادة
Hypertension (Diagnosed before Pregnancy)	4,727	561	4,166	ارتفاع ضغط الدم - مشخص قبل الحمل
Gestational Hypertension (Pre-eclampsia)	5,310	803	4,507	ارتفاع ضغط الدم - مع تسمم الحمل
Gestational Hypertension (Eclampsia)	525	111	414	ارتفاع ضغط الدم - مع تسمم الحمل مصحوباً بتشنجات
Diabetes Mellitus (Diagnosed before Pregnancy)	5,485	553	4,932	داء السكري - مشخص قبل الحمل
Gestational Diabetes Mellitus	9,244	762	8,482	داء السكري - سكر مصاحب للحمل
Anemia With Pregnancy	10,846	1,126	9,720	أنيميا مصاحبة للحمل
Pregnancy with UTI	6,861	707	6,154	التهاب المسالك البولية المصاحب للحمل
Pregnancy with Bronchial Asthma	4,972	540	4,432	حالات الربو المصاحب للحمل
Heart Disease with Pregnancy	454	29	425	أمراض القلب المصاحبة للحمل
Venous Disorder with Pregnancy	606	51	555	اضطرابات بالأوردة مصاحب للحمل

4-15 Outpatients and Inpatients in Mental Health Departments, MOH, According to Main Disease Groups of ICD-10, 2023G.

15-4 المراجعون والمنومون في أقسام الصحة النفسية بوزارة الصحة حسب المجموعات المرضية للتصنيف الدولي للأمراض (ICD-10) عام 2023م.

جدول 15-4

Table 4-15

Mental & behavioural disorders	التصنيف الدولي ICD-10 Code	المنومون Inpatients			المراجعون Outpatients			الاضطرابات العقلية والسلوكية
		المجموع Total	متكرر Repeated	جديد New	المجموع Total	متكرر Repeated	جديد New	
Organic, including symptomatic, mental disorders	F00-F09	1,567	501	1,066	18,057	13,833	4,224	الاضطرابات العقلية العضوية
Mental & behavioural disorders due to psychoactive substance abuse	F10-F19	18,143	9,103	9,040	71,401	57,930	13,471	الاضطرابات العقلية والسلوكية نتيجة استخدام مواد مؤثرة نفسياً
Schizophrenia, schizotypal & delusional disorders	F20-F29	9,203	5,871	3,332	156,582	143,032	13,550	الفصام والاضطرابات فصامية النمط
Mood (affective) disorders	F30-F39	4,605	2,203	2,402	194,071	167,524	26,547	اضطرابات المزاج (الوجدانية)
Neurotic, stress-related & somatoform disorders	F40-F48	1,709	515	1,194	114,196	94,871	19,325	الاضطرابات العصبية والمرتبطة بالكرب
Behavioural syndromes associated with physiological disturbances & physical factors	F50-F59	530	115	415	13,197	9,755	3,442	المتلازمات السلوكية المرتبطة باضطرابات في وظائف الأعضاء
Disorders of adult personality & behaviour	F60-F69	514	202	312	13,953	10,155	3,798	اضطرابات في شخصية وسلوكيات البالغ
Mental retardation	F70-F79	513	284	229	34,769	26,824	7,945	التخلف العقلي
Disorders of psychological development	F80-F89	247	34	213	26,499	16,449	10,050	اضطرابات النمو النفسي
Behavioural & emotional disorders with onset usually occurring in childhood & adolescence	F90-F98	163	31	132	15,416	10,484	4,932	اضطرابات سلوكية وعاطفية بدايتها في الطفولة والمراهقة
Unspecified mental disorders	F99	1,343	490	853	23,005	16,815	6,190	اضطرابات عقلية غير محددة
Total		38,537	19,349	19,188	681,146	567,672	113,474	المجموع

المصدر: الإدارة العامة للصحة النفسية والاجتماعية



4-16 Encounters to Dental Clinics, MOH by Sex, Nationality and Health Region, 2023G.

16-4 زيارات المراجعين لعيادات الأسنان بوزارة الصحة حسب الجنس والجنسية والمنطقة الصحية عام 2023م.

Table 4-16

جدول 16-4

Health Region	Nationality الجنسية		Child طفل	Sex الجنس		عدد الزيارات No. of Encounters	المنطقة الصحية
	غير سعودي Non-Saudi	سعودي Saudi		أُنثى Female	ذکر Male		
Riyadh	2,405	789,609	165,318	347,803	278,893	792,014	الرياض
The Holy Capital	1,591	322,848	66,849	146,834	110,756	324,439	العاصمة المقدسة
Jeddah	2,330	320,045	46,742	152,553	123,080	322,375	جدة
Taif	1,254	125,964	27,533	56,991	42,694	127,218	الطائف
Medinah	537	314,268	52,217	135,374	127,214	314,805	المدينة المنورة
Qaseem	1,870	280,454	43,670	105,211	133,443	282,324	القصيم
Eastern	850	474,116	148,306	182,879	143,781	474,966	الشرقية
Al-Ahsa	29	298,206	62,013	126,330	109,892	298,235	الأحساء
Hafr Al-Baten	382	110,683	16,175	49,200	45,690	111,065	حفر الباطن
Aseer	287	294,300	53,487	115,767	125,333	294,587	عسير
Bishah	471	103,923	25,283	43,508	35,603	104,394	بيشة
Tabouk	1,372	139,490	35,102	58,342	47,418	140,862	تبوك
Hail	0	94,202	19,877	44,094	30,231	94,202	حائل
Northern Borders	383	97,688	14,000	45,393	38,678	98,071	الحدود الشمالية
Jazan	4,450	440,554	111,251	170,214	163,539	445,004	جازان
Najran	1,202	128,078	26,333	54,574	48,373	129,280	نجران
Al-Bahah	292	162,446	35,939	66,697	60,102	162,738	الباحة
Al-Jouf	597	125,110	10,592	61,205	53,910	125,707	الجوف
Qunfudah	258	112,433	2,901	71,893	37,897	112,691	القفذة
Total	20,560	4,734,417	963,588	2,034,862	1,756,527	4,754,977	المجموع

Include dental clinics in the hospitals, dental centers and PHC

Source: General Directorate for Dentistry

يشمل عيادات الأسنان بالمستشفيات ومراكز طب الأسنان ومراكز الرعاية الصحية الأولية

المصدر: الإدارة العامة لطب الأسنان



4-17 Dental Services in Dental Centers, MoH by Type of Service and Health Region, 2023G.

17-4 الخدمات الرئيسية للأسنان بمراكز طب الأسنان بوزارة الصحة حسب نوع الخدمة والمنطقة الصحية عام 2023م.

Table 4-17

جدول 17-4

Health Region	الإجمالي Total	الأشعة X-Ray		التركيبات Prosthodontics		الحشو Restorative Dentistry	علاج الجذور Endodontics	التقويم Orthodontics	الأطفال Pediatric Dentistry	الخراج وجراحات الفم البسيطة Minor Oral Surgery	أمراض اللثة Periodontics	صحة الفم Dental Hygiene	المنطقة الصحية
		داخل الفم Intra Oral	خارج الفم Extra Oral	ثابتة Fixed	متحركة Removable								
Riyadh	1,022,032	171,618	115,375	6,349	13,598	213,523	47,060	31,354	56,793	106,304	25,980	234,078	الرياض
The Holy Capital	667,592	75,465	46,755	6,708	1,517	121,018	38,227	4,664	33,380	42,685	2,491	294,682	العاصمة المقدسة
Jeddah	331,597	59,307	43,307	8,215	6,454	37,970	23,784	22,339	26,841	24,860	20,971	57,549	جدة
Taif	259,918	38,157	14,603	517	442	37,831	12,043	582	27,533	10,557	592	117,061	الطائف
Medinah	293,108	25,405	36,807	7,918	4,640	71,272	14,154	14,781	35,544	36,076	18,576	27,935	المدينة المنورة
Qaseem	233,609	64,750	24,032	9,352	7,455	15,400	7,240	5,579	12,906	32,995	6,470	47,430	القصيم
Eastern	486,868	70,406	50,790	8,763	2,013	32,422	16,988	7,821	148,306	46,151	6,778	96,430	الشرقية
Al-Ahsa	526,525	73,456	16,161	1,964	1,102	93,681	14,304	384	62,013	42,645	8,717	212,098	الأحساء
Hafr Al-Baten	106,277	8,467	7,469	598	204	17,364	1,754	187	12,386	12,300	228	45,320	حفر الباطن
Aseer	389,805	191,087	37,544	19,528	5,372	13,285	15,186	13,768	13,254	35,310	23,895	21,576	عسير
Bishah	104,394	13,596	12,184	1,210	434	27,528	7,149	183	9,446	13,946	8,462	10,256	بيشة
Tabouk	183,194	35,935	8,305	1,120	552	50,639	17,440	4,857	35,102	21,071	709	7,464	تبوك
Hail	131,745	19,878	11,247	561	674	25,678	4,110	3,959	18,231	43,363	1,634	2,410	حائل
Northern Borders	203,923	29,403	11,805	5,687	1,884	2,488	11,181	7,161	14,000	19,223	3,020	98,071	الحدود الشمالية
Jazan	445,004	104,433	17,316	2,496	2,598	102,248	50,397	8,046	78,107	51,902	25,600	1,861	جازان
Najran	198,179	48,634	17,110	3,143	839	46,272	14,363	1,545	26,333	20,711	4,101	15,128	نجران
Al-Bahah	197,277	32,247	18,434	4,217	940	62,689	7,637	5,144	13,145	27,786	13,025	12,013	الباحة
Al-Jouf	110,712	20,678	24,727	6,949	1,810	7,506	11,479	14,201	6,357	10,157	5,405	1,443	الجوف
Qunfudah	104,077	13,457	55,432	141	78	10,304	9,654	542	5,789	1,545	398	6,737	القفذة
Total	5,995,836	1,096,379	569,403	95,436	52,606	989,118	324,150	147,097	635,466	599,587	177,052	1,309,542	المجموع

Source: General Directorate for Dentistry

المصدر: الإدارة العامة لطب الأسنان



4-18 Oral Surgery and Teeth Extraction at MoH Facilities by Health Region, 2023G.

18-4 العمليات الجراحية للفك والأسنان وحالات الخلع بوزارة الصحة حسب المنطقة الصحية عام 2023م.

Table 4-18

جدول 18-4

Health Region	جراحة الفك والأسنان Faciodental Surgery	إجمالي حالات خلع الأسنان Total teeth extraction cases	خلع الأسنان الدائمة Permanent teeth extraction	خلع الأسنان اللبنية Deciduous teeth extraction	المنطقة الصحية
Riyadh	5,035	94,336	39,658	54,678	الرياض
The Holy Capital	2,395	40,290	19,382	20,908	العاصمة المقدسة
Jeddah	7,633	27,297	17,586	9,711	جدة
Taif	352	23,123	10,557	12,566	الطائف
Medinah	3,434	35,093	20,192	14,901	المدينة المنورة
Qaseem	995	32,000	25,050	6,950	القصيم
Eastern	7,186	42,326	20,073	22,253	الشرقية
Al-Ahsa	5,152	37,493	18,014	19,479	الأحساء
Hafr Al-Baten	223	14,088	7,488	6,600	حفر الباطن
Aseer	4,231	35,310	14,325	20,985	عسير
Bishah	2,448	13,946	7,541	6,405	بيشة
Tabouk	4,777	16,724	6,870	9,854	تبوك
Hail	351	43,012	12,357	30,655	حائل
Northern Borders	0	19,996	11,805	8,191	الحدود الشمالية
Jazan	3,455	49,595	23,441	26,154	جازان
Najran	2,249	18,462	6,966	11,496	نجران
Al-Bahah	4,094	17,421	7,819	9,602	الباحة
Al-Jouf	1,117	18,391	10,939	7,452	الجوف
Qunfudah	74	8,998	5,591	3,407	القفذة
Total	55,201	587,901	285,654	302,247	المجموع

Include dental clinics & departments in the hospitals, dental centers and PHC

Source: General Directorate for Dentistry

يشمل عيادات وأقسام الأسنان بالمستشفيات ومراكز طب الأسنان ومراكز الرعاية الصحية الأولية

المصدر: الإدارة العامة لطب الأسنان



4-19 Inpatients at MoH Hospitals by Health Region and Nationality, 2023G.

19-4 المنومون بمستشفيات وزارة الصحة حسب المنطقة الصحية والجنسية عام 2023م.

Table 4-19

جدول 19-4

Health Region	نسبة السعوديين % Saudi	إجمالي المتومين Total Inpatients	إجمالي غير سعودي Total Non Saudi	غير سعودي (ليس له أهلية العلاج) Non Saudi (Illegible)	غير سعودي (له أهلية العلاج) Non Saudi (Legible)	سعودي Saudi	المنطقة الصحية
Riyadh	80.7%	212,055	40,876	14,304	26,572	171,179	الرياض
The Holy Capital	64.9%	97,297	34,150	9,945	24,205	63,147	العاصمة المقدسة
Jeddah	75.8%	83,176	20,122	6,848	13,274	63,054	جدة
Taif	87.3%	67,678	8,610	2,340	6,270	59,068	الطائف
Medinah	84.0%	108,432	17,354	1,796	15,558	91,078	المدينة المنورة
Qaseem	88.0%	136,824	16,362	4,688	11,674	120,462	القصيم
Eastern	84.5%	92,848	14,352	4,469	9,883	78,496	الشرقية
Al-Ahsa	91.1%	64,942	5,801	710	5,091	59,141	الأحساء
Hafr Al-Baten	85.4%	30,865	4,518	1,238	3,280	26,347	حفر الباطن
Aseer	91.2%	110,401	9,749	2,940	6,809	100,652	عسير
Bishah	90.2%	27,304	2,669	643	2,026	24,635	بيشة
Tabouk	84.5%	46,827	7,264	2,895	4,369	39,563	تبوك
Hail	90.1%	37,845	3,756	794	2,962	34,089	حائل
Northern Borders	89.2%	28,710	3,106	733	2,373	25,604	الحدود الشمالية
Jazan	79.1%	106,391	22,183	7,839	14,344	84,208	جازان
Najran	73.9%	51,476	13,452	9,066	4,386	38,024	نجران
Al-Bahah	93.0%	37,145	2,589	837	1,752	34,556	الباحة
Al-Jouf	89.4%	42,508	4,504	1,809	2,695	38,004	الجوف
Qurrayyat	88.5%	18,127	2,082	834	1,248	16,045	الفریات
Qunfudah	92.6%	17,386	1,295	403	892	16,091	القفذة
Total	83.4%	1,418,237	234,794	75,131	159,663	1,183,443	المجموع

Source: MRC

المصدر: مركز الإحصاءات الطبية



4-20 Inpatients at Long-term Hospitals and Long-term Beds of General Hospitals of MoH by Health Region, 2023G.

20-4 المرضى المنومون بمستشفيات الرعاية المديدة وأسرة الرعاية المديدة بالمستشفيات العامة بوزارة الصحة حسب المنطقة الصحية عام 2023م.

Table 4-20

جدول 20-4

Health Region	إجمالي المرضى المنومين Total Inpatients	إجمالي أسرة الرعاية المديدة Total Long-term Beds	مستشفيات عامة بها رعاية مديدة General Hospitals Having Long-term care			مستشفيات الرعاية المديدة Long-term care hospitals			المنطقة الصحية
			المرضى المنومون Inpatients	أسرة الرعاية المديدة Long-term care Beds	المستشفيات Hospitals	المرضى المنومون Inpatients	الأسرة النشطة Active Beds	المستشفيات Hospitals	
Riyadh	210	185	73	90	17	137	95	1	الرياض
The Holy Capital	105	100	0	0	0	105	100	1	العاصمة المقدسة
Jeddah	29	21	29	21	7	0	0	0	جدة
Taif	11	10	11	10	2	0	0	0	الطائف
Medinah	16	35	16	35	8	0	0	0	المدينة المنورة
Qaseem	39	62	11	12	1	28	50	1	القصيم
Eastern	205	60	0	0	0	205	60	1	الشرقية
Al-Ahsa	89	124	67	44	4	22	80	1	الأحساء
Hafr Al-Baten	28	51	2	7	1	26	44	1	حفر الباطن
Aseer	23	15	23	15	3	0	0	0	عسير
Bishah	43	55	7	5	1	36	50	1	بيشة
Tabouk	8	8	8	8	2	0	0	0	تبوك
Hail	62	44	0	0	0	62	44	1	حائل
Northern Borders	47	43	1	5	1	46	38	1	الحدود الشمالية
Jazan	18	18	18	18	3	0	0	0	جازان
Najran	6	16	6	16	3	0	0	0	نجران
Al-Bahah	22	45	0	0	0	22	45	1	الباحة
Al-Jouf	6	5	6	5	1	0	0	0	الجوف
Qurrayyat	10	10	10	10	1	0	0	0	القريات
Qunfudah	3	4	3	4	1	0	0	0	القنفذة
Total	980	911	291	305	56	689	606	10	المجموع

4-21 Selected Indicators of MOH Hospital Services (100+ beds)
by Health Region, 2023G.

21-4 المؤشرات المختارة عن خدمات مستشفيات وزارة الصحة (100 سرير فأكثر) حسب المنطقة الصحية عام 2023م.

Table 4-21

جدول 21-4

Health Region	متوسط مدة الإقامة باليوم ALOS (days)	معدل دوران السرير / الشهر BTR / month	معدل إشغال العناية المركزة % BOR for ICUs			معدل إشغال الأسرة % BOR %	المنطقة الصحية
			العناية المركزة للكبار ICU	العناية المركزة للأطفال PICU	العناية المركزة لحديثي الولادة NICU		
Riyadh	5.0	2.9	51.9	40.6	51.2	52.9	الرياض
The Holy Capital	5.4	4.3	82.5	66.5	93.0	73.7	العاصمة المقدسة
Jeddah	5.7	3.4	77.6	83.0	54.7	63.6	جدة
Taif	5.3	3.3	61.1	41.5	74.5	55.3	الطائف
Medinah	4.8	4.7	73.0	70.8	83.5	73.5	المدينة المنورة
Qaseem	3.5	5.2	78.8	50.2	63.7	57.4	القصيم
Eastern	4.7	4.1	61.0	51.5	66.9	64.2	الشرقية
Al-Ahsa	3.3	4.7	51.6	45.1	56.1	50.8	الأحساء
Hafr Al-Baten	4.5	3.4	39.8	39.0	68.6	49.7	حفر الباطن
Aseer	4.1	5.0	66.6	72.5	74.6	65.7	عسير
Bishah	4.4	4.2	75.5	49.6	37.2	61.1	بيشة
Tabouk	4.4	3.2	48.3	30.2	31.3	47.8	تبوك
Hail	5.0	3.9	72.1	57.4	71.8	60.1	حائل
Northern Borders	4.3	2.3	35.0	31.1	37.3	31.9	الحدود الشمالية
Jazan	4.8	5.0	81.4	58.6	70.6	80.6	جازان
Najran	4.5	5.4	56.0	87.6	93.8	82.0	نجران
Al-Bahah	4.3	3.4	69.4	45.8	58.0	45.5	الباحة
Al-Jouf	3.4	3.7	32.7	58.1	59.4	41.4	الجوف
Qurayyat	3.3	6.4	59.3	55.3	72.3	70.8	القريات
Qunfudah	4.0	5.0	35.3	-	52.8	80.7	القنفذة
MOH Indicator	4.6	3.9	64.1	54.7	65.4	60.1	مؤشر وزارة الصحة

Source: MRC

المصدر: مركز البيانات الطبية

4-22 Some Selected Indicators of MOH Hospital Services (50 beds) by Health Region, 2023G.

22-4 بعض المؤشرات المختارة عن خدمات مستشفيات وزارة الصحة (50 سرير) حسب المنطقة الصحية عام 2023م.

Table 4-22

جدول 22-4

Health Region	متوسط مدة الإقامة باليوم ALOS (days)	معدل دوران السرير الشهر / BTR / month	معدل إشغال العناية المركزة % BOR for ICUs			معدل إشغال الأسرة % BOR	المنطقة الصحية
			العناية المركزة للكبار ICU	العناية المركزة للأطفال PICU	العناية المركزة لحديثي الولادة NIC U		
Riyadh	4.7	1.4	18.4	-	-	21.9	الرياض
The Holy Capital	3.2	2.2	47.7	-	3.4	18.0	العاصمة المقدسة
Jeddah	3.0	5.7	-	-	-	55.0	جدة
Taif	3.9	2.5	21.9	-	-	32.3	الطائف
Medinah	3.1	3.7	64.8	47.4	32.6	36.4	المدينة المنورة
Qaseem	2.9	2.5	15.0	-	22.6	24.8	القصيم
Eastern	2.6	3.0	40.2	-	-	23.9	الشرقية
Al-Ahsa	13.8	1.1	-	-	-	49.8	الأحساء
Hafr Al-Baten	1.6	0.1	-	-	-	2.0	حفر الباطن
Aseer	2.1	3.5	-	-	-	26.1	عسير
Bishah	4.6	1.7	-	-	-	25.6	بيشة
Tabouk	1.3	1.1	-	-	-	4.8	تبوك
Hail	2.2	1.2	-	-	-	8.6	حائل
Northern Borders	2.1	1.4	11.6	-	-	9.8	الحدود الشمالية
Jazan	3.9	4.2	48.1	0.3	35.0	55.5	جازان
Najran	3.0	2.4	-	-	8.7	25.4	نجران
Al-Bahah	2.3	3.6	-	-	-	27.4	الباحة
Al-Jouf	2.6	2.4	18.7	-	23.2	20.4	الجوف
Qurayyat	29.4	0.6	-	-	-	54.3	القريات
Qunfudah	2.8	3.8	35.4	12.1	-	34.8	القفذة
MOH Indicator	3.3	2.6	29.6	13.7	23.4	28.5	مؤشر وزارة الصحة

Source: MRC

المصدر: مركز الإحصاء الطبية



4-23 Some Selected Indicators of MOH Psychiatric, Long Term Care and Rehabilitation Hospitals by Health Region, 2023G.

23-4 بعض المؤشرات المختارة عن خدمات مستشفيات الصحة النفسية والرعاية المديدة والتأهيل بوزارة الصحة حسب المنطقة الصحية عام 2023م.

Table 4-23

جدول 23-4

Health Region	متوسط مدة الإقامة باليوم ALOS (days)	معدل دوران السرير / الشهر BTR / month	معدل إشغال الأسرة % BOR %	المنطقة الصحية
Riyadh	23.5	1.0	72.0	الرياض
The Holy Capital	27.0	0.5	45.6	العاصمة المقدسة
Jeddah	21.4	1.0	65.5	جدة
Taif	25.9	0.8	67.4	الطائف
Medinah	27.1	0.6	52.8	المدينة المنورة
Qaseem	23.7	1.1	70.8	القصيم
Eastern	22.0	1.2	81.3	الشرقية
Al-Ahsa	16.7	1.1	60.2	الأحساء
Hafr Al-Baten	23.1	0.7	50.1	حفر الباطن
Aseer	25.0	1.0	82.1	عسير
Bishah	20.1	0.7	48.2	بيشة
Tabouk	18.7	1.2	70.0	تبوك
Hail	26.2	0.7	59.9	حائل
Northern Borders	21.4	0.5	35.9	الحدود الشمالية
Jazan	16.7	1.4	71.0	جازان
Najran	13.8	1.3	58.6	نجران
Al-Bahah	26.3	0.6	48.2	الباحة
Al-Jouf	13.3	1.3	57.9	الجوف
Qurayyat	16.7	0.5	25.6	القريات
Qunfudah	-	-	-	القفذة
MOH Indicator	20.0	1.0	66.3	مؤشر وزارة الصحة

Source: MRC

المصدر: مركز الإحصاءات الطبية



4-24 Inpatients in Other Governmental Sector Hospitals by Nationality, 2023G.

24-4 المنومون بمستشفيات الجهات الحكومية الأخرى حسب الجنسية 2023م .

Table 4-24

جدول 24-4

Other Governmental Sector	عدد حالات التنويم				الجهات الحكومية الأخرى
	% سعودي S	المجموع Total	غير سعودي NS	سعودي S	
Armed Forces Medical Services	...	219,860	مستشفيات القوات المسلحة
National Guard Medical Services	...	112,314	الخدمات الطبية بالحرس الوطني
Ministry of Interior Medical Services	...	64,843	الخدمات الطبية بوزارة الداخلية
King Faisal Specialist Hospital & R.C.	96.5	50,498	1,757	48,741	مستشفى الملك فيصل التخصصي ومركز الأبحاث
Royal Commission Hospitals in Jubail and Yanbu	87.2	27,626	3,530	24,096	مستشفيات الهيئة الملكية بالجبيل وينبع
ARAMCO Hospitals	89.5	19,076	2,002	17,074	مستشفيات أرامكو
Ministry of Education.	83.3	135,662	22,619	113,043	وزارة التعليم
Total	...	629,879	المجموع

... Non available data

بيانات غير متوفرة ...

4-25 Inpatients in Health Sectors Hospitals, KSA in the last Five Years

25-4 المنومون بمستشفيات القطاعات الصحية بالمملكة في الأعوام الخمسة الأخيرة

Table 4-25

جدول 25-4

Sector	Year					القطاع
	2023G	2022G	2021G	2020G	2019G	
MoH	1,418,237	1,389,950	1,376,787	1,173,910	1,423,805	وزارة الصحة
Other Governmental Sector	629,879	544,306	620,735	553,214	568,874	الجهات الحكومية الأخرى
Private Sector	1,783,708	768,204	1,103,230	1,119,649	1,620,545	القطاع الخاص
Total	3,831,824	2,702,460	3,100,752	2,846,773	3,613,224	المجموع
Average no. of admissions per 100 persons	11.3	8.4	10.1	9.0	12.0	متوسط عدد حالات الدخول لكل 100 شخص

4-26 Deliveries in MOH Hospitals by Health Region and Type of Delivery, 2023G.

26-4 الولادات بمستشفيات وزارة الصحة حسب المنطقة الصحية ونوع الولادة عام 2023م.

Table 4-26

جدول 26-4

Health Region	المواليد الأحياء Live Births			مجموع الولادات Total deliveries	ولادات غير طبيعية Abnormal Deliveries						ولادات طبيعية Normal deliveries	المنطقة الصحية
	مجموع Total	إناث Females	ذكور Males		المجموع Total	أخرى Others	القيصرية C.S.	الجفت Forceps	بالمقعدة Breech	الفتنوز Ventouse		
Riyadh	28,126	13,962	14,164	27,615	10,716	58	10,110	89	137	322	16,899	الرياض
The Holy Capital	12,310	6,006	6,304	11,886	4,934	0	4,793	27	34	80	6,952	العاصمة المقدسة
Jeddah	9,340	4,572	4,768	8,874	3,924	2	3,829	2	32	59	4,950	جدة
Taif	10,232	4,975	5,257	9,639	3,680	94	3,369	4	55	158	5,959	الطائف
Medinah	20,538	9,962	10,576	19,706	6,990	9	6,801	17	46	117	12,716	المدينة المنورة
Qaseem	17,095	8,408	8,687	16,561	7,297	43	7,015	44	56	139	9,264	القصيم
Eastern	10,304	5,073	5,231	9,386	2,576	28	2,244	3	104	197	6,810	الشرقية
Al-Ahsa	10,422	5,041	5,381	9,811	2,948	0	2,854	0	30	64	6,863	الأحساء
Hafr Al-Baten	7,333	3,577	3,756	6,852	2,832	36	2,709	0	5	82	4,020	حفر الباطن
Aseer	18,333	9,090	9,243	18,239	7,087	8	6,738	23	67	251	11,152	عسير
Bishah	5,224	2,569	2,655	4,982	1,838	81	1,710	4	8	35	3,144	بيشة
Tabouk	9,397	4,575	4,822	8,257	4,085	44	4,009	3	18	11	4,172	تبوك
Hail	9,110	4,451	4,659	8,496	3,705	2	3,456	1	30	216	4,791	حائل
Northern Borders	8,222	3,980	4,242	7,764	2,437	0	2,410	12	1	14	5,327	الحدود الشمالية
Jazan	20,473	10,053	10,420	19,274	6,534	94	6,329	1	40	70	12,740	جازان
Najran	11,331	5,491	5,840	10,093	3,645	2	3,400	15	62	166	6,448	نجران
Al-Bahah	5,407	2,567	2,840	4,563	1,461	0	1,416	5	10	30	3,102	الباحة
Al-Jouf	9,534	4,700	4,834	8,329	2,861	39	2,753	0	13	56	5,468	الجوف
Qurayyat	6,203	3,097	3,106	5,885	1,630	0	1,618	3	5	4	4,255	القريات
Qunfudah	3,669	1,781	1,888	3,035	874	85	724	0	11	54	2,161	القفدة
Total	232,603	113,930	118,673	219,247	82,054	625	78,287	253	764	2,125	137,193	المجموع
of total deliveries %				100.0	37.4	0.3	35.7	0.1	0.3	1.0	62.6	النسبة لإجمالي الولادات

4-27 Deliveries at Other Governmental Sector Hospitals by Type of Delivery, 2023G

27-4 الولادات بمستشفيات الجهات الحكومية الأخرى حسب نوع الولادة عام 2023م

Table 4-27

جدول 27-4

Other governmental sector	المواليد الأحياء Live Births			مجموع الولادات Total deliveries	Abnormal deliveries			ولادات غير طبيعية			ولادات طبيعية Normal deliveries	الجهات الحكومية الأخرى
	مجموع Total	إناث Females	ذكور Males		المجموع Total	أخرى Others	القيصرية C.S	الفتنوز Ventouse	تحويل بالمقعدة Breech	الفتنوز Ventouse		
Armed Forces Medical Services	45,828	22,331	23,497	45,035	18,624	280	17,168	88	189	899	26,411	الخدمات الطبية بالقوات المسلحة
National Guard Medical Services	15,387	7,655	7,732	14,914	6,329	12	5,383	82	47	805	8,585	الخدمات الطبية بالحرس الوطني
Ministry of Interior Medical Services	6,817	3,399	3,418	6,740	2,813	0	2,449	9	35	320	3,927	الخدمات الطبية بوزارة الداخلية
King Faisal Specialist Hospital R.C.	1,843	984	859	1,727	1,042	0	976	0	4	62	685	مستشفى الملك فيصل التخصصي ومركز الأبحاث
Royal Commission in Jubail and Yanbu	2,606	1,281	1,325	2,557	1,166	13	1,070	0	4	79	1,391	الهيئة الملكية بالجبيل وسبع
ARAMCO Hospitals	1,773	890	883	1,740	472	0	441	0	5	26	1,268	مستشفيات أرامكو
Ministry of Education.	7,130	3,497	3,633	7,085	3,015	5	2,592	29	36	353	4,070	وزارة التعليم
Total	81,384	40,037	41,347	79,798	33,461	310	30,079	208	320	2,544	46,337	المجموع
% of total deliveries				100.0	41.9	0.4	37.7	0.3	0.4	3.2	58.1	النسبة لإجمالي الولادات

4-28 Live Births at the Private Sector by Gender, 2023G.

28-4 المواليد الأحياء بالقطاع الخاص حسب الجنس عام 2023م.

Table 4-28

جدول 28-4

Health Region	Live Births المواليد الأحياء			المنطقة الصحية
	مجموع Total	إناث Females	ذكور Males	
Riyadh	75,914	37,353	38,561	الرياض
The Holy Capital	19,367	9,577	9,790	العاصمة المقدسة
Jeddah	38,177	18,553	19,624	جدة
Taif	3,321	1,612	1,709	الطائف
Medinah	12,514	6,100	6,414	المدينة المنورة
Qaseem	7,427	3,644	3,783	القصيم
Eastern	23,408	11,451	11,957	الشرقية
Al-Ahsa	7,337	3,563	3,774	الأحساء
Hafr Al-Baten	1,575	769	806	حفر الباطن
Aseer	8,062	3,943	4,119	عسير
Bishah	0	0	0	بيشة
Tabouk	1,045	493	552	تبوك
Hail	3,410	1,635	1,775	حائل
Northern Borders	0	0	0	الحدود الشمالية
Jazan	3,609	1,736	1,873	جازان
Najran	2,442	1,154	1,288	نجران
Al-Bahah	0	0	0	الباحة
Al-Jouf	517	261	256	الجوف
Qurayyat	0	0	0	القريات
Qunfudah	34	16	18	القنفذة
Total	208,159	101,860	106,299	المجموع



4-29 Surgical Interventions at MoH Hospitals by Health Region and Hospital Sections, 2023G.

29-4 التدخلات الجراحية بمستشفيات وزارة الصحة حسب المنطقة الصحية والقسم لعام 2023م.

Table 4-29

جدول 29-4

Health Region	Section													المنطقة الصحية
	المجموع Total	أخرى Others	مخ وأعصاب Neurosurgery	عيون Ophthalmology	نساء وولادة OBS/GYN	أطفال Pediatric Surgery	فك وأسنان Faciodental	أنف وأذن وحنجرة E.N.T	عظام Orthopedics	تجميل Plastic	مسالك بولية Urology	قلب وصدر وأوعية دموية Cardiac, Chest and Vascular	جراحة عامة General Surgery	
Riyadh	125,495	5,401	2,770	34,870	15,151	3,984	2,367	9,087	13,460	3,842	6,951	5,884	21,728	الرياض
The Holy Capital	37,732	655	856	3,050	6,858	3,471	1,201	3,484	4,171	1,598	1,267	1,690	9,431	العاصمة المقدسة
Jeddah	47,303	429	1,072	12,651	5,176	1,132	1,149	3,324	5,105	868	2,346	1,020	13,031	جدة
Taif	23,716	109	329	4,993	4,957	871	743	1,382	2,180	743	1,412	480	5,517	الطائف
Medinah	36,994	410	431	3,231	9,356	3,378	920	1,984	3,616	874	2,863	1,949	7,982	المدينة المنورة
Qaseem	63,381	6,688	763	6,940	11,660	2,814	967	3,438	7,893	1,177	6,341	581	14,119	القصيم
Eastern	44,864	6,060	1,185	9,352	3,768	2,352	1,502	2,956	3,535	1,026	4,249	1,264	7,615	الشرقية
Al-Ahsa	27,865	510	667	5,270	4,910	1,520	638	2,513	2,915	582	1,397	647	6,296	الأحساء
Hafr Al-Baten	12,262	9	148	919	3,653	1,003	349	1,197	1,414	331	712	115	2,412	حفر الباطن
Aseer	52,413	2,389	889	3,412	9,042	1,780	1,195	10,798	7,216	1,204	5,453	846	8,189	عسير
Bishah	15,780	740	103	1,754	1,526	1,022	581	1,729	1,916	444	1,040	243	4,682	بيشة
Tabouk	13,570	374	76	1,358	2,121	1,134	532	1,828	1,537	335	777	204	3,294	تبوك
Hail	20,248	2,913	199	3,891	5,567	857	695	1,141	1,165	145	398	666	2,611	حائل
Northern Borders	10,212	8	45	665	3,215	797	90	895	961	345	235	244	2,712	الحدود الشمالية
Jazan	46,083	628	494	3,702	8,796	1,507	1,497	6,337	6,846	795	2,736	629	12,116	جازان
Najran	24,946	354	655	3,685	4,366	754	1,048	3,207	1,759	704	2,202	237	5,975	نجران
Al-Bahah	17,874	208	100	3,452	2,994	1,153	1,066	1,476	2,057	719	854	213	3,582	الباحة
Al-Jouf	9,327	2,554	3	37	2,663	353	174	238	595	113	493	148	1,956	الجوف
Qurayyat	6,241	37	89	881	2,151	152	160	564	425	0	327	56	1,399	القريات
Qunfudah	5,564	263	10	882	1,583	216	104	314	401	0	298	44	1,449	القفدة
Total	641,870	30,739	10,884	104,995	109,513	30,250	16,978	57,892	69,167	15,845	42,351	17,160	136,096	المجموع

4-30 Surgical Interventions at Other Governmental Sector Hospitals by Section, 2023G.

30-4 التدخلات الجراحية بمستشفيات الجهات الحكومية الأخرى حسب القسم لعام 2023م.

Table 4-30

جدول 30-4

Other Governmental Sector	القسم													الجهات الحكومية الأخرى
	المجموع Total	أخرى Others	مخ وأعصاب Neurosurgery	عيون Ophthalmology	نساء وولادة OBS/GYN	أطفال Pediatric Surgery	فك وأسنان Faciodental	أنف وأذن وجذبة E.N.T	عظام Orthopedics	تجميل Plastic	مسالك بولية Urology	قلبي وصدري وأوعية دموية Cardiac, Chest and Vascular	جراحة عامة General Surgery	
Armed Forces Medical Services	109,095	7,616	1,413	7,370	19,321	3,108	2,688	9,139	7,843	3,440	6,705	22,883	17,569	الخدمات الطبية بالقوات المسلحة
National Guard Medical Services	93,618	1,925	1,219	10,331	8,038	10,721	4,042	10,466	6,876	4,515	8,255	13,642	13,588	الخدمات الطبية بالحرس الوطني
Ministry of Interior Medical Services	31,961	754	549	3,049	5,534	1,845	744	3,343	3,742	2,060	2,826	1,514	6,001	الخدمات الطبية بوزارة الداخلية
King Faisal Specialist Hospital&R.C.	53,183	11,830	1,758	1,383	2,190	699	826	1,759	1,656	1,169	3,866	24,565	1,482	مستشفى الملك فيصل التخصصي ومركز الأبحاث
Royal Commission Hospitals	10,864	84	376	875	2,284	354	968	1,164	1,100	301	734	365	2,259	مستشفيات الهيئة الملكية بالجبيل وينبع
ARAMCO Hospitals	11,592	832	284	1,709	407	323	168	1,298	1,562	438	925	1,588	2,058	مستشفيات أرامكو
Saudi Airlines Medical Services	15,430	0	0	0	0	0	0	0	0	0	0	0	15,430	الخدمات الطبية بالخطوط السعودية
Ministry of Education.	53,463	10,111	1,308	5,356	5,129	1,157	3,313	4,868	3,940	1,328	3,978	3,672	9,303	وزارة التعليم
Total	379,206	33,152	6,907	30,073	42,903	18,207	12,749	32,037	26,719	13,251	27,289	68,229	67,690	المجموع

4-31 Main Activities and Services at King Khaled Eye Specialist Hospital, in the last Five Years

31-4 الأنشطة والخدمات الرئيسية بمستشفى الملك خالد التخصصي للعيون بالرياض في الأعوام الخمسة الأخيرة

Table 4-31

جدول 31-4

Item	2023G	2022G	2021G	2020G	2019G	البيان	
Outpatient	Initial Encounters	52,888	31,293	23,432	25,083	27,638	عدد الزيارات الأولية
	Follow-up Encounters	131,626	137,250	70,437	160,370	190,000	عدد زيارات المتابعة
	Technical Ancillary Services	48,809	42,188	37,543	27,050	35,186	الخدمات الفنية المساعدة
	Screening clinic Encounters	0	0	0	1,821	9,446	عدد زيارات عيادة الفحص الشامل
	Total	233,323	210,731	131,412	214,324	262,270	المجموع
Emergency	Cases from screening clinic	0	0	0	74	577	حالات من عيادة الفحص الأولي
	Follow-up	5,860	3,883	3,208	2,375	2,399	حالات متابعة
	Inpatient	906	918	1,042	1,181	...	حالات منومين
	Others	62,486	56,570	47,502	10,843	51,619	حالات أخرى
	Total	69,252	61,371	51,752	14,473	54,595	المجموع
Inpatient	Admissions	13,446	12,589	13,059	10,115	13,540	عدد الحالات
	Average length of stay	3.1	3.8	3.5	3.7	4.0	متوسط مدة الإقامة
Surgery	Surgical procedures	28,037	27,391	30,327	20,860	29,505	عدد الإجراءات الجراحية
	Surgery cases	12,429	11,594	12,634	9,762	12,975	عدد الحالات الجراحية
Investigations	Laboratory tests	308,491	303,331	269,876	498,983	507,310	الفحوص المخبرية
	Radiology procedures	95,124	199,606	94,665	293,690	359,618	الفحوص الشعاعية
	Respiratory therapy procedures	13,788	11,292	7,251	10,923	13,277	اختبارات الجهاز التنفسي
	Ophthalmic photography	42,255	38,311	39,318	38,232	37,694	التصوير العيني
Eye Bank	Surgeries	749	710	884	833	730	عدد الجراحات
	Waiting list	472	384	298	164	155	قائمة الانتظار

4-32 Cases of Malignant Tumours Registered at King Faisal Specialist Hospital and Research Center by Site and Sex, 2023G.

32-4 حالات الأورام الخبيثة التي سجلت بمستشفى الملك فيصل التخصصي ومركز الأبحاث حسب موضع الورم والجنس لعام 2023م.

Table 4-32

جدول 4-32

Site	Madinah المدينة المنورة				Jeddah جدة				Riyadh الرياض				موضع الورم
	No. of cases		عدد الحالات		No. of cases		عدد الحالات		No. of cases		عدد الحالات		
	%F	إناث العدد No.	%M	ذكور العدد No.	%F	إناث العدد No.	%M	ذكور العدد No.	%F	إناث العدد No.	%M	ذكور العدد No.	
Breast	39.1	152	0.3	1	34.7	289	1.5	9	29.1	646	0.6	10	ثدى
Thyroid gland	5.7	22	2.4	7	11.8	98	5.9	36	9.0	201	4.5	76	الغدة الدرقية
NHL-lymph	5.9	23	7.5	22	3.0	25	5.2	32	2.8	63	5.1	86	لمفوما (غير نوعية هودجكن)
Leukaemia	13.6	53	20.7	61	4.7	39	9.3	57	4.4	98	8.1	137	سرطان الدم
Lung	2.1	8	3.7	11	0.6	5	5.4	33	2.1	46	3.2	54	الرئة
Oral cavity	0.0	0	0.3	1	1.7	14	3.6	22	1.3	29	2.1	35	الفم
Liver	0.0	0	0.0	0	1.1	9	2.1	13	2.4	53	5.0	84	الكبد
Ovary	1.0	4	0.0	0	4.6	38	0.0	0	4.4	97	0.0	0	المبيض
Oesophagus	0.5	2	0.3	1	0.1	1	0.5	3	0.6	13	0.9	16	المرئ
Nasopharynx	0.3	1	0.0	0	0.7	6	2.5	15	0.8	17	3.8	64	البلعوم الأنفي
Brain & C.N.S	0.0	0	0.3	1	3.6	30	7.0	43	2.6	58	5.0	85	الدماغ والجهاز العصبي المركزي
Bladder	1.8	7	10.9	32	1.0	8	6.7	41	0.4	10	5.3	90	المثانة
Soft tissue	2.1	8	2.0	6	0.2	2	1.6	10	3.1	68	3.8	65	الأنسجة الرقيقة
Hodgkin's	1.8	7	4.8	14	2.0	17	4.8	29	2.0	44	4.9	83	سرطان هودجكنز
Others	26.2	102	46.6	137	30.3	253	43.8	267	35.1	780	47.7	807	أخرى
Total	100.0	389	100.0	294	100.0	834	100.0	610	100.0	2,223	100.0	1,692	المجموع

Source : King Faisal Specialist Hospital and Research Center

المصدر : مستشفى الملك فيصل التخصصي ومركز الأبحاث



4-33 Cases of Tumours among Children Referred to King Faisal Specialist Hospital by Site, 2023G.

33-4 حالات الأطفال بتشخيص الأورام المحولين الي مستشفى الملك فيصل التخصصي ومركز الأبحاث حسب موضع الورم عام 2023م.

Table 4-33

جدول 33-4

Site	المدينة المنورة Madinah		جدة Jeddah		الرياض Riyadh		موضع الورم
	النسبة %	العدد No.	النسبة %	العدد No.	النسبة %	العدد No.	
Leukaemia	57.1	24	35.4	40	30.2	91	سرطان الدم
Thyroid glands	0.0	0	2.7	3	0.0	0	الغدة الدرقية
Lymph nodes	0.0	0	10.6	12	14.6	44	الغدد الليمفاوية
Brain	4.8	2	23.9	27	13.0	39	الدماغ
Soft tissue	0.0	0	2.7	3	4.7	14	الأنسجة الرقيقة
Eye	0.0	0	0.9	1	6.0	18	العين
Bone & Cartilage	14.3	6	1.8	2	8.0	24	العظام والغضروف
Kidney	7.1	3	3.5	4	6.3	19	الكلية
Nasopharynx	0.0	0	0.9	1	0.0	0	البلعوم الأنفي
Ovary	0.0	0	0.9	1	0.7	2	المبيض
Others	16.7	7	16.8	19	16.6	50	أخرى
Total	100.0	42	100.0	113	100.0	301	المجموع

Source : King Faisal Specialist Hospital and Research Center

المصدر : مستشفى الملك فيصل التخصصي ومركز الأبحاث



4-34 Renal Dialysis Centers and Patients by Health Sectors, 2021G.

34-4 مراكز ومرضى الغسيل الكلوي حسب القطاعات الصحية عام 2021م.

Table 4-34

جدول 34-4

Item	المجموع Total	قطاع خاص Private sector	جهات حكومية أخرى Other Governmental Sector	وزارة الصحة M.o.H.	البيان
No. of Renal Dialysis Centers	275	51	31	193	عدد مراكز الغسيل الكلوي
No. of Haemodialysis Machines	8,099	1,074	1,588	5,437	عدد أجهزة الغسيل الكلوي
No. of Haemodialysis Patients	20,534	3,065	4,333	13,136	عدد مرضى التنقية الدموية
No. of Peritoneodialysis Patients	1,861	0	1,055	806	عدد مرضى التنقية البريتونية

4-35 Haemodialysis Patients by Health Sector , Sex and Nationality, 2021G.

35-4 مرضى التنقية الدموية حسب القطاعات الصحية والجنسية والجنس عام 2021م.

Table 4-35

جدول 35-4

Sector	الجنسية Nationality		الجنس Sex		عدد الحالات No. of cases	القطاع
	غير سعودي NS	سعودي S	اناث F	ذكور M		
M.o.H. Hospitals	946	12,190	5,883	7,253	13,136	مستشفيات وزارة الصحة
Other Governmental Sector Hospitals	375	3,958	1,981	2,352	4,333	مستشفيات الجهات الحكومية الأخرى
Private Sector Hospitals	1,947	1,118	1,197	1,868	3,065	مستشفيات القطاع الخاص
Total	3,268	17,266	9,061	11,473	20,534	المجموع

4-36 Number of Encounters to Medical Rehabilitation Centers and Departments, MOH, 2023G.

36-4 عدد زيارات مراكز وأقسام التأهيل الطبي بوزارة الصحة عام 2023م.

Table 4-36

جدول 36-4

Health Region	المجموع Total	Cases				الحالات		المنطقة الصحية
		أخرى Others	أطراف إصطناعية وأجهزة تعويضية Orthotics and Prosthetic	علاج السمع والتخاطب والبلع Hearing, Speech & Swallowing Therapy	علاج وظيفي Occupational Therapy	علاج طبيعي Physiotherapy		
Riyadh	372,622	44,481	27,129	35,045	38,807	227,160	الرياض	
The Holy Capital	50,087	8,483	1,624	0	2,749	37,231	العاصمة المقدسة	
Jeddah	76,120	19,047	2,674	1,235	1,339	51,825	جدة	
Al-Taif	171,136	46,787	2,184	1,239	9,534	111,392	الطائف	
Medinah	119,734	19,980	370	9	3,373	96,002	المدينة المنورة	
Qaseem	69,533	15,028	7,540	4,405	2,992	39,568	القصيم	
Eastern	124,841	15,619	2,225	11,769	6,830	88,398	الشرقية	
Al-Ahsa	182,904	34,150	2,682	9,119	8,044	128,909	الأحساء	
Hafr Al-Batin	34,978	4,066	16	1,478	6,040	23,378	حفر الباطن	
Aseer	85,320	6,318	0	823	2,136	76,043	عسير	
Bishah	33,369	10,061	379	255	429	22,245	بيشة	
Tabok	25,196	582	25	0	498	24,091	تبوك	
Hail	80,303	7,853	4,225	233	2,110	65,882	حائل	
Northern Borders Border	25,551	5,402	0	177	676	19,296	الحدود الشمالية	
Jazan	51,010	3,409	2,881	1,959	1,896	40,865	جازان	
Najran	45,929	8,898	1,190	440	2,780	32,621	نجران	
Al-Baha	36,534	10,846	0	1	1,180	24,507	الباحة	
Jouf	70,257	14,228	3,181	23	1,378	51,447	الجوف	
Al-Qurayat	9,626	3,442	0	0	0	6,184	القريات	
Qunfudah	7,915	0	0	0	0	7,915	القنفذة	
Total	1,672,965	278,680	58,325	68,210	92,791	1,174,959	المجموع	

4-37 Post-Amputation Encounters to Medical Rehabilitation Centers & Departments at MoH Facilities by Sex, Nationality and Cause of Injury, 2023G.

37-4 زيارات ما بعد البتر لمراكز وأقسام التأهيل الطبي بوزارة الصحة حسب الجنس والجنسية وسبب الإصابة لعام 2023م.

Table 4-37

جدول 37-4

Cause of Injury	الإجمالي Total	غير سعودي Non-Saudi		سعودي Saudi		سبب الإصابة
		أنثى Female	ذكر Male	أنثى Female	ذكر Male	
Road Traffic Accidents	285	14	24	53	194	الحوادث المرورية
Other Accidents	412	6	143	52	211	الحوادث الأخرى
Diabetes Mellitus	651	5	23	152	471	داء السكري
Gangrene other than D.M.	79	7	3	26	43	الغرغرينا (غير داء السكري)
Cancer	54	9	4	19	22	الأورام السرطانية
Others	51	0	0	22	29	أخرى
Total	1532	41	197	324	970	المجموع

4-38 Medical Rehabilitation Cases at Other Governmental Sector, 2023G.

38-4 خدمات التأهيل بالجهات الحكومية الأخرى عام 2023م.

Table 4-38

جدول 38-4

Other governmental sector	Type of Rehabilitation Service										الجهات الحكومية الأخرى
	عدد الجلسات No. of sessions	المجموع Total	أخرى Others	تأهيل النظر Vision Therapy	تأهيل نفسي عصبي Neuropsychology	العلاج التنفسي Respiratory Therapy	الأطراف الصناعية والأجهزة المساعدة Prosthesis & Assist-ing Devices	علاج السمع والتخاطب والبلع Hearing/Speech/Swallowing Therapy	تأهيل وظيفي Occupational Therapy	علاج طبيعي Physiotherapy	
Armed Forces Medical Services	1,843,542	336,858	14,377	22,240	3,352	137,470	3,179	16,173	23,444	116,623	الخدمات الطبية بالقوات المسلحة
National Guard Medical Services	539,119	165,895	0	0	0	27,318	5,226	0	26,847	106,504	الخدمات الطبية بالحرس الوطني
Ministry of Interior Medical Services	115,274	51,804	0	0	0	0	1,673	0	1,306	48,825	الخدمات الطبية بوزارة الداخلية
King Faisal Specialist Hospital	692,336	88,737	0	0	0	59,503	2,689	7,269	3,191	16,085	مستشفى الملك فيصل التخصصي ومركز الأبحاث
Royal Commission in Jubail and Yanbu	59,732	10,374	0	0	0	3,905	0	422	273	5,774	الهيئة الملكية بالجبيل وينبع
ARAMCO Hospitals	121,608	27,503	2,916	0	0	1,900	1,559	2,196	2,672	16,260	مستشفيات أرامكو
Ministry of Education	1,000,154	161,053	8,321	12,189	3,350	71,677	1,258	8,844	3,721	51,693	وزارة التعليم
Ministry of Sports	1,808	760	0	0	0	0	0	0	0	760	وزارة الرياضة
Saudi Airlines Medical Services	25,641	3,330	0	0	0	0	0	0	0	3,330	الخدمات الطبية بالطحوط السعودية
Ministry of Human Resources and Social Development	54,989	5,041	0	0	1,125	0	0	176	0	3,740	وزارة الموارد البشرية والتنمية الاجتماعية
Total	4,454,203	851,355	25,614	34,429	7,827	301,773	15,584	35,080	61,454	369,594	المجموع

4-39 Services of Rehabilitation Center for Children with Disability by Age, 2023G.

39-4 خدمات مركز رعاية وتأهيل الأطفال ذوي الإعاقة حسب العمر خلال عام 2023م

Table 4-39

جدول 39-4

متوسط عدد الجلسات لكل طفل *	Sessions of treatment							جلسات العلاج							عدد الأطفال	فئة العمر (بالسنة) Age group (year)
	المجموع Total	أخرى Others	الخدمة الاجتماعية Social services	تمريض Nursing	العظام Orthopedics	الورشة الطبية Orthotics	التدخل المبكر Early Intervention	النفسية Psychologist	بالمدرسة School	بعيادة الأسنان Dental clinic	النطق Speech therapy	بالعلاج الوظيفي Occupational therapy	بالعلاج الطبيعي Physiotherapy	بالعيادات Clinics		
42	2,866	78	88	89	2	2	183	82	567	0	249	542	918	66	68	1
66	10,890	294	186	436	1	37	735	572	2,665	22	1,132	1,740	2,967	103	165	2
63	11,576	250	230	269	3	22	378	595	3,100	17	1,115	2,183	3,306	108	183	3
56	13,645	210	248	449	6	14	75	671	3,739	22	1,245	2,141	4,707	118	242	4
55	13,544	108	253	480	2	35	25	793	3,990	44	996	1,955	4,808	55	247	5
64	15,666	110	269	374	1	41	0	694	7,695	44	700	1,608	3,994	136	243	6
71	19,572	130	277	319	4	40	0	774	11,380	41	1,314	1,566	3,622	105	277	7
72	18,448	66	250	224	3	24	0	634	10,658	37	1,144	1,401	3,841	166	257	8
64	16,219	130	207	99	3	26	0	750	9,482	31	1,285	1,026	3,009	171	252	9
60	14,878	52	244	60	2	21	0	776	8,218	34	1,455	1,187	2,631	198	249	10
53	10,417	51	163	99	3	23	0	502	4,986	20	927	1,011	2,474	158	197	11
27	13,717	98	173	145	5	52	0	1,027	4,453	52	2,451	1,567	3,178	516	504	12+
56	161,438	1,577	2,588	3,043	35	337	1,396	7,870	70,933	364	14,013	17,927	39,455	1,900	2,884	Total المجموع

* Average sessions / child.

* متوسط عدد الجلسات لكل طفل

Source: Saudi Society of Caring Handicapped Children

المصدر: الجمعية السعودية الخيرية لرعاية الأطفال المعوقين



4-40 Laboratory Investigations and Radiology patients at MoH Hospitals by Health Region, 2023G.

40-4 الفحوص المخبرية وعدد مرضى الفحوص الشعاعية بمستشفيات وزارة الصحة حسب المنطقة الصحية عام 2023م.

Table 4-40

جدول 40-4

Health Region	عدد مرضى الأشعة No. of Radiology Patients	الفحوص المخبرية Laboratory investigations	المنطقة الصحية
Riyadh	1,198,740	38,253,752	الرياض
The Holy Capital	829,147	13,695,584	العاصمة المقدسة
Jeddah	441,100	17,159,915	جدة
Taif	554,885	16,207,087	الطائف
Medinah	668,672	13,871,505	المدينة المنورة
Qaseem	670,518	29,348,857	القصيم
Eastern	682,604	13,665,599	الشرقية
Al-Ahsa	425,448	10,207,540	الأحساء
Hafr Al-Baten	238,032	3,850,132	حفر الباطن
Aseer	647,574	10,649,873	عسير
Bishah	212,055	4,028,346	بيشة
Tabouk	317,128	5,099,376	تبوك
Hail	414,333	5,806,184	حائل
Northern Borders	240,401	2,828,783	الحدود الشمالية
Jazan	651,923	12,587,225	جازان
Najran	292,904	9,934,819	نجران
Al-Bahah	243,691	5,862,107	الباحة
Al-Jouf	226,382	3,671,767	الجوف
Qurayyat	88,496	2,237,822	القريات
Qunfudah	102,811	1,941,954	القفذة
Total	9,146,844	220,908,227	المجموع

4-41 Laboratory investigations at MoH Hospitals by Health Region and Type of investigations, 2023G.

41-4 الفحوص المخبرية بمستشفيات وزارة الصحة حسب المنطقة الصحية ونوع الفحص لعام 2023م.

Table 4-41

جدول 41-4

Health Region	الإجمالي Total	أخرى Others	فحوصات نقل الدم Blood Bank Service Tests	الجدل TB	الجزئيات الحيوية Molecular Biology	أمراض الدم Hematology	الشرائح النسيجية Histopathology	الوراثة Genetics	المصل Serology	السموم Toxicology	الكيمياء الحيوية Biochemistry	الهرمونات Hormones	البكتيريا Bacteriology	البول Urine	الطفيليات Parasitology	الفيروسات بنك الدم Virology in Blood Bank	فيروسات المرضى Patients virology	المناعة Immunology	المنطقة الصحية
Riyadh	38,253,752	1,184,384	465,292	49,220	69,727	5,866,378	306,589	3,253	216,425	156,706	25,387,389	1,690,744	395,569	618,464	101,119	374,225	767,587	600,681	الرياض
The Holy Capital	13,695,584	93,542	363,705	13,471	100,975	2,723,171	79,936	68	181,672	28,186	8,241,953	605,438	282,636	93,743	68,520	360,463	385,284	72,821	العاصمة المقدسة
Jeddah	17,159,915	1,405,876	366,230	16,856	54,975	4,839,738	84,579	0	538,599	28,628	7,682,692	826,330	128,624	100,478	319,244	533,862	125,136	108,068	جدة
Taif	16,207,087	110,283	59,079	3,068	7,000	7,654,003	14,844	12,490	232,493	21,461	5,826,861	281,920	138,170	1,180,409	15,619	696	615,330	33,361	الطائف
Medinah	13,871,505	124,334	57,859	8,909	24,924	3,020,432	27,430	0	544,785	21,183	7,660,950	1,452,676	214,683	150,887	203,400	18,128	116,959	223,966	المدينة المنورة
Qaseem	29,348,857	628,822	361,207	3,201	8,902	9,357,380	509,820	3,060	427,937	13,138	14,830,329	1,426,753	511,211	619,170	312,312	22,208	283,945	29,462	القصيم
Eastern	13,665,599	130,914	654,667	12,631	26,569	3,521,504	72,839	1,377	75,198	47,372	6,391,391	952,436	730,420	200,309	12,146	318,738	328,926	188,162	الشرقية
Al-Ahsa	10,207,540	10,906	226,972	4,035	79,877	1,688,520	44,691	30	29,598	25,765	6,852,940	528,928	103,559	243,047	4,064	174,334	126,979	63,295	الأحساء
Hafr Al-Baten	3,850,132	9,754	74,295	1,123	2,626	933,085	17,884	5,151	32,758	2,674	2,227,661	257,994	75,382	105,374	14,159	6,285	69,775	14,152	حفر الباطن
Aseer	10,649,873	19,328	132,635	5,185	12,496	2,841,860	17,592	2,988	155,726	27,073	6,019,355	695,324	106,665	196,406	42,074	48,685	273,928	52,553	عسير
Bishah	4,028,346	60,613	21,340	228	872	1,479,818	13,802	4,056	140,756	2,062	1,442,348	289,402	143,925	333,962	25,768	370	67,406	1,618	بيشة
Tabouk	5,099,376	15,889	116,411	451	16,611	1,282,152	8,750	0	73,177	8,638	2,967,340	277,542	44,760	53,539	31,127	72,246	116,769	13,974	تبوك
Hail	5,806,184	104,661	39,410	1,001	1,412	1,101,262	4,518	34	62,118	6,370	3,728,326	443,562	61,462	45,582	63,321	1,332	103,970	37,843	حائل
Northern Borders	2,828,783	8,283	42,523	493	4,360	294,577	18,120	4	29,648	7,012	1,935,558	311,658	22,190	23,951	24,593	53,993	42,795	9,025	الحدود الشمالية
Jazan	12,587,225	765,107	279,135	10,143	26,979	2,435,788	100,958	4,894	75,064	30,239	7,324,840	738,737	184,910	127,716	44,492	5,829	350,319	82,075	جازان
Najran	9,934,819	191,769	643,976	787	1,000	1,980,793	20,100	0	120,585	183,298	5,033,766	811,218	234,702	300,097	74,935	104,385	187,216	46,192	نجران
Al-Bahah	5,862,107	106,289	56,412	262	2,632	1,719,513	36,108	805	155,170	1,945	2,910,508	356,116	160,080	120,615	20,865	42,669	58,461	113,657	الباحة
Al-Jouf	3,671,767	13,239	63,963	0	732	881,675	11,240	3	36,848	1,338	1,963,290	296,416	68,851	212,622	63,097	12	54,259	4,182	الجوف
Qurayyat	2,237,822	2,123	0	184	8,180	999,021	2,003	0	17,488	6,819	629,124	179,911	21,953	165,847	157,176	21,874	22,291	3,828	القريات
Qunfudah	1,941,954	67,547	9,346	2,262	81	298,903	3,440	0	39,998	0	1,305,069	101,647	13,334	14,712	8,529	42,606	26,698	7,782	القفذة
Total	220,908,227	5,053,663	4,034,457	133,510	450,930	54,919,573	1,395,243	38,213	3,186,043	619,907	120,361,690	12,524,752	3,643,086	4,906,930	1,606,560	2,202,940	4,124,033	1,706,697	المجموع



4-42 Diagnostic Radiology Investigations at MoH Hospitals by Type of Investigation, 2023G.

42-4 فحوص الأشعة التشخيصية بمستشفيات وزارة الصحة حسب نوع الفحص عام 2023م.

Table 4-42


جدول 42-4

Type of Investigation	العدد No.	نوع الفحص
General X-ray	6,512,649	الأشعة العامة
Dental X-ray	103,248	أشعة الأسنان
IVU	11,256	أشعة المسالك البولية باستخدام الصبغة
Ultrasonography (Except Breast)	1,520,740	الموجات فوق الصوتية (عدا الثدي)
CT Scan	1,264,875	الأشعة المقطعية
MRI	428,492	الرنين المغناطيسي
Angiography	40,849	التصوير بقسطرة الأوعية الدموية
Fluoroscopy	34,762	التنظير الإشعاعي
Interventional Radiology (except Angiography & Breast Biopsies)	38,518	الاشعة التداخلية (عدا خزعات الثدي والتصوير بقسطرة الأوعية الدموية)
Bone Densitometry	32,676	قياس كثافة العظام
Nuclear Medicine (Gamma Camera)	38,332	الطب النووي
SPECT	9,170	التصوير المقطعي أحادي الفوتون
PET/CT	5,966	التصوير المقطعي البوزيتروني
Others	286,263	أخرى



Laboratory Investigations, MoH

الفحوص المخبرية بوزارة الصحة





Radiology Patients, MoH

مرضى الاشعة بوزارة الصحة





Medical Rehabilitation Cases, MoH

عدد حالات التأهيل الطبي بوزارة الصحة



4-43 Laboratory Investigations and Number of Radiology & Physiotherapy patients at MoH Facilities, in the last Five Years

43-4 الفحوص المخبرية وعدد مرضى الفحوص الشعاعية والتأهيل الطبي
بوزارة الصحة في الأعوام الخمسة الأخيرة

Table 4-43

جدول 43-4

Activity	2023G	2022G	2021G	2020G	2019G	2018G	النشاط
Laboratory Investigations	220,908,227	188,021,504	186,386,454	169,418,188	178,613,513	171,955,903	عدد الفحوص المخبرية
No. of Radiology Cases	9,146,844	8,179,282	8,055,497	6,461,305	8,141,097	7,774,283	عدد مرضى الأشعة
No. of Medical Rehabilitation Cases	1,672,965	1,729,972	1,525,453	973,684	1,688,597	1,584,863	عدد حالات التأهيل الطبي

4-44 Laboratory and Radiology Investigations at Other Governmental Sector, 2023G.

44-4 الفحوص المخبرية والشعاعية بالجهات الحكومية الأخرى عام 2023م

Table 4-44

جدول 44-4

Other governmental sector	عدد مرضى الأشعة No. of Radiology patients	عدد الفحوص المخبرية No. of Laboratory Investigations	الجهات الحكومية الأخرى
Armed Forces Medical Services	1,147,939	68,361,065	الخدمات الطبية بالقوات المسلحة
National Guard Medical Services	1,109,581	47,020,079	الخدمات الطبية بالحرس الوطني
Ministry of Interior Medical Services	456,519	8,675,468	الخدمات الطبية بوزارة الداخلية
King Faisal Specialist Hospital	235,038	34,555,135	مستشفى الملك فيصل التخصصي ومركز الأبحاث
Royal Commission in Jubail and Yanbu	122,268	2,325,919	الهيئة الملكية بالجبيل وينبع
ARAMCO Hospitals	153,853	2,253,165	مستشفيات أرامكو
Ministry of Education.	481,504	15,504,830	وزارة التعليم
Saudi Airlines Medical Services	26,577	417,363	الخدمات الطبية بالخطوط السعودية
Saline Water Conversion Corporation	925	18,791	المؤسسة العامة لتحلية المياه المالحة
Total	3,734,204	179,131,815	المجموع

4-45 Number of Samples and Tests Conducted at MoH Poison Control and Forensic Chemistry Centers, by Health Region, 2023G.

45-4 أعداد العينات والاختبارات التي أجريت بمراكز مراقبة السموم والكيمياء الطبية الشرعية بوزارة الصحة حسب المنطقة الصحية لعام 2023م.

Table 4-45

جدول 4-4

Health Region	عدد الاختبارات No. of Tests	إجمالي عدد العينات Total No. of Samples	عدد عينات المضبوطات No. of Samples of seized items	عدد العينات البيولوجية No. of Biological Samples	عدد المراكز No. of Centers	المنطقة الصحية
Riyadh	348,764	116,366	37,133	79,233	1	الرياض
The Holy Capital	148,753	51,859	18,868	32,991	1	العاصمة المقدسة
Jeddah	178,370	61,075	25,730	35,345	1	جدة
Medinah	76,404	24,892	7,817	17,075	1	المدينة المنورة
Qaseem	83,907	27,619	11,621	15,998	1	القصيم
Eastern	472,676	93,293	35,184	58,109	1	الشرقية
Aseer	99,737	39,326	17,649	21,677	1	عسير
Tabouk	103,753	30,487	13,713	16,774	1	تبوك
Jazan	115,797	46,552	26,613	19,939	1	جازان
Albaha	18,212	2,100	0	2,100	1	الباحة
Total	1,646,373	493,569	194,328	299,241	10	المجموع

4-46 Activities at MoH Blood Banks by Health Region, 2023G.

46-4 أنشطة بنوك الدم بوزارة الصحة حسب المنطقة الصحية عام 2023م.

Table 4-46

جدول 46-4

Health Region	عدد وحدات الدم المنقولة للمرضى No. of transfused blood units	عدد وحدات الدم المتبرع بها No. of collected blood units	إجمالي الفحوص Total investigations	المنطقة الصحية
Riyadh	56,334	62,354	501,240	الرياض
The Holy Capital	50,188	47,033	485,970	العاصمة المقدسة
Jeddah	22,827	47,724	506,844	جدة
Taif	7,431	13,406	147,412	الطائف
Medinah	21,117	34,871	348,710	المدينة المنورة
Qaseem	13,674	20,666	192,855	القصيم
Eastern	24,679	43,883	466,069	الشرقية
Al-Ahsa	19,323	19,409	181,200	الأحساء
Hafr Al-Baten	4,517	5,910	59,100	حفر الباطن
Aseer	19,152	27,776	279,562	عسير
Bishah	5,136	6,066	60,860	بيشة
Tabouk	8,305	12,074	125,212	تبوك
Hail	5,631	11,989	120,296	حائل
Northern Borders	5,440	6,987	69,680	الحدود الشمالية
Jazan	33,662	36,955	369,550	جازان
Najran	11,414	12,393	123,141	نجران
Al-Bahah	6,569	8,396	69,273	الباحة
Al-Jouf	6,464	9,070	88,910	الجوف
Qurayyat	2,962	3,766	33,520	القرىات
Qunfudah	5,947	6,696	66,960	القفذة
Total	330,772	437,424	4,296,364	المجموع

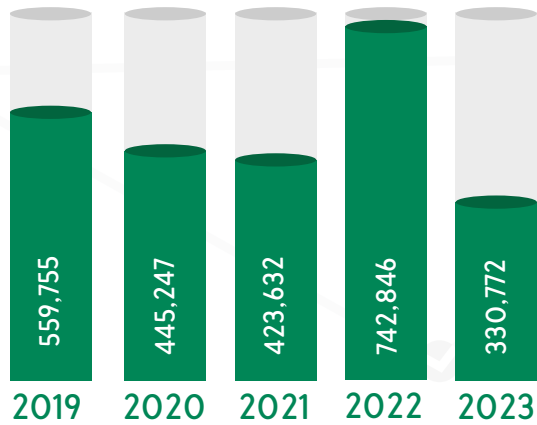


Blood Bank Activitis, MoH

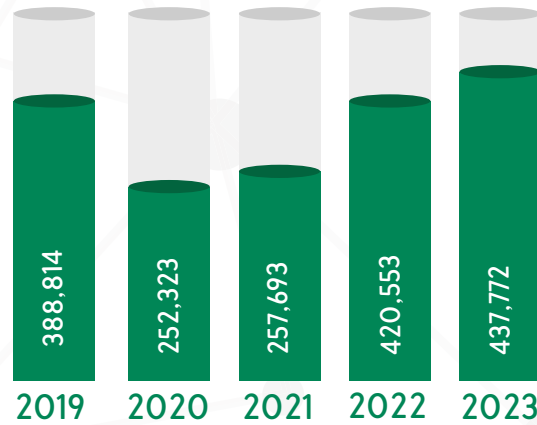


أنشطة بنوك الدم بوزارة الصحة

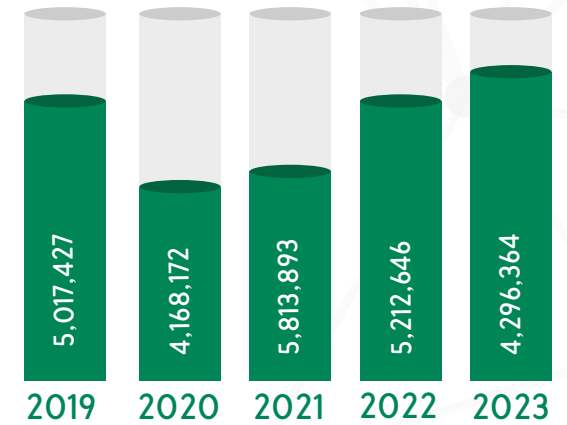
عدد وحدات الدم المنقولة للمرضى
No. of Blood Units Transfused to Patients



عدد وحدات الدم المتبرع بها
No. of Blood Units Donated



الفحوص المخبرية
Laboratory Investigations



4-47 Activities at MoH Blood Banks in the last Five Years .

47-4 أنشطة بنوك الدم بوزارة الصحة في الأعوام الخمسة الأخيرة .

جدول 4-4

Activity	2023G	2022G	2021G	2020G	2019G	2018G	النشاط
No. of Investigations	4,296,364	5,212,646	5,813,893	4,168,172	5,017,427	5,046,231	عدد الفحوص
No. of Collected Blood Units	437,424	420,553	257,693	252,323	388,814	375,352	عدد وحدات الدم المتبرع بها
No. of Transfused Blood Units	330,772	389,039	423,632	445,247	559,755	496,343	عدد وحدات الدم المنقولة للمرضى

4-48 Activities of Blood Banks at Other Governmental Sector, 2023G .

48-4 أنشطة بنوك الدم بالجهات الحكومية الأخرى لعام 2023م.

Table 4-48

جدول 4-48

Other governmental sector	عدد طلبات نقل الدم No. of transfusion requests	عدد المتبرعين No. of blood donors	عدد الفحوص No. of investigations	عدد بنوك الدم No. of blood Banks	الجهات الحكومية الأخرى
Armed Forces Medical Services	100,599	112,562	2,135,643	17	الخدمات الطبية بالقوات المسلحة
National Guard Medical Services	132,391	133,688	1,141,003	6	الخدمات الطبية بالحرس الوطني
Ministry of Interior Medical Services	11,929	9,316	183,688	3	الخدمات الطبية بوزارة الداخلية
King Faisal Specialist Hospital	106,792	53,105	905,575	3	مستشفى الملك فيصل التخصصي ومركز الأبحاث
Royal Commission in Jubail and Yanbu	2,082	2,766	69,002	2	الهيئة الملكية بالجبيل وينبع
ARAMCO Hospitals	3,834	5,092	56,911	2	مستشفيات أرامكو
Ministry of Education	36,997	30,509	550,514	6	وزارة التعليم
Total	394,624	347,038	5,042,336	39	المجموع

4-49 Cases of MoH Forensic Medicine Centers by Health Region and Different Examinations, 2023G.

49-4 الحالات المعروضة على مراكز الطب الشرعي بوزارة الصحة حسب المنطقة الصحية وطبيعة الفحص الطبي الشرعي لعام 2023م.

Table 4-49

جدول 4-49

Health Region	الإجمالي Grand Total	إبداء الرأي الفني Expert Opinion	حالات الأحياء Living Cases	المجموع Total	حالات وفيات Dead Cases		المنطقة الصحية
					تشريح جثة Autopsy	كشف ظاهري External Examination	
Riyadh	1,162	10	517	635	293	342	الرياض
The Holy Capital	669	2	130	537	115	422	العاصمة المقدسة
Jeddah	1,002	7	302	693	198	495	جدة
Taif	229	10	75	144	66	78	الطائف
Medinah	1,016	33	412	571	255	316	المدينة المنورة
Qaseem	462	1	106	355	47	308	القصيم
Eastern	739	30	253	456	268	188	الشرقية
Al-Ahsa	250	0	116	134	40	94	الأحساء
Hafr Al-Baten	101	0	28	73	38	35	حفر الباطن
Aseer	1,121	1	513	607	203	404	عسير
Bishah	209	16	91	102	32	70	بيشة
Tabouk	354	1	114	239	102	137	تبوك
Hail	225	16	71	138	70	68	حائل
Northern Borders	136	1	38	97	40	57	الحدود الشمالية
Jazan	346	5	78	263	142	121	جازان
Najran	168	0	73	95	23	72	نجران
Al-Bahah	108	15	16	77	18	59	الباحة
Al-Jouf	118	1	24	93	19	74	الجوف
Qurayyat	143	0	11	132	11	121	القريات
Qunfudah	98	0	7	91	12	79	القنفذة
Total	8,656	149	2,975	5,532	1,992	3,540	المجموع



4-50 Number of Medico Legal Committees and Number of Referred Medical Malpractice Cases by Health Region in 2022G.

50-4 عدد الهيئات الصحية الشرعية وعدد قضايا الأخطاء الطبية المعروضة عليها حسب المنطقة الصحية لعام 2022م.

Table 4-50

جدول 4-50

Health Region	عدد القضايا المرجلة للعام التالي Ongoing Cases to the next year	عدد القرارات الصادرة No. of Resolutions	المجموع Total	القضايا المعروضة على الهيئات Referred Cases		عدد الهيئات No of Committees	المنطقة الصحية
				قضايا جديدة New Cases	قضايا مرجلة Ongoing Cases		
Riyadh	4,754	691	5,445	2,567	2,878	6	الرياض
The Holy Capital	205	92	297	185	112	1	العاصمة المقدسة
Jeddah	2,149	322	2,471	764	1,707	2	جدة
Taif	233	211	444	336	108	2	الطائف
Medinah	300	311	611	315	296	2	المدينة المنورة
Qaseem	1,267	195	1,462	517	945	2	القصيم
Eastern	3,049	352	3,401	1,153	2,248	3	الشرقية
Al-Ahsa	833	132	965	363	602	1	الأحساء
Aseer	1,718	315	2,033	690	1,343	2	عسير
Tabouk	139	139	278	183	95	1	تبوك
Hail	356	140	496	199	297	1	حائل
Jazan	154	53	207	75	132	1	جازان
Najran	98	115	223	103	120	1	نجران
Al-Bahah	49	74	123	74	49	1	الباحة
Al-Jouf	98	104	202	174	28	1	الجوف
Total	15,402	3,246	18,658	7,698	10,960	27	المجموع



4-51 Distribution of Resolutions of Medical Malpractice Death Cases Issued by the Medico Legal Committees according to Convictions, 2022G.

51-4 قضايا الوفيات الناتجة عن الأخطاء الطبية الصادرة عن الهيئات الصحية الشرعية تبعا للإدانة من عدمها عام 2022م.

Table 4-51

جدول 51-4

Health Region	مجموع القرارات المتعلقة بوفيات الأخطاء الطبية Total of Dead Cases > Resolutions	Resolutions without Convictions	قرارات عدم الإدانة	Resolutions with Convictions	قرارات الإدانة	المنطقة الصحية
		%	العدد .No	%	العدد .No	
Riyadh	72	72%	52	28%	20	الرياض
The Holy Capital	16	56%	9	44%	7	العاصمة المقدسة
Jeddah	18	78%	14	22%	4	جدة
Taif	36	42%	15	58%	21	الطائف
Medinah	78	92%	72	8%	6	المدينة المنورة
Qaseem	12	75%	9	25%	3	القصيم
Eastern	98	57%	56	43%	42	الشرقية
Al-Ahsa	97	79%	77	21%	20	الأحساء
Aseer	87	70%	61	30%	26	عسير
Tabouk	21	81%	17	19%	4	تبوك
Hail	20	60%	12	40%	8	حائل
Jazan	10	60%	6	40%	4	جازان
Najran	2	0%	0	100%	2	نجران
Al-Bahah	20	80%	16	20%	4	الباحة
Al-Jouf	10	80%	8	20%	2	الجوف
Total	597	71%	424	29%	173	المجموع



4-52 Cases Referred to Governmental General or Specialist Hospitals by Source and Destination Region , 2023G.

52-4 الحالات التي تمت إحالتها إلى المستشفيات الحكومية العامة أو التخصصية حسب المنطقة المحيلة والمستقبل عام 2023م.

Table 4-52

جدول 52-4

Referred from	المجموع	القفذة	الجوف*	الباحة	نجران	جازان	الحدود الشمالية	حائل	تبوك	بيشة	عسير	حفر الباطن	الأحساء	الشرقية	القصيم	المدينة المنورة	الطائف	التجمع الثاني	التجمع بحدّة	العاصمة المقدسة	الرياض التاميم	الرياض التاميم	الرياض التاميم	المنطقة المستقبلة
Referred to	Total	Qunfudah	* Al-Jouf	Al-Bahah	Najran	Jazan	Northern Borders	Hail	Tabouk	Bishah	Aseer	Hafr Al-Baten	Al-Ahsa	Eastern	Qaseem	Medinah	Taif	Jeddah Cluster II	Jeddah Cluster I	The Holy Capital	Riyadh Cluster III	Riyadh Cluster II	Riyadh Cluster I	المنطقة المحيلة
Riyadh Cluster I	22,793	1	25	2	4	7	15	7	6	8	15	7	10	5	26	0	1	0	0	2	244	1,543	20,865	التجمع الأول بالرياض
Riyadh Cluster II	7,521	0	34	3	13	7	9	12	18	5	23	5	3	9	110	11	1	0	2	0	76	6,865	315	التجمع الثاني بالرياض
Riyadh Cluster III	11,680	0	0	0	0	1	0	0	0	0	0	0	0	0	4	0	1	0	1	0	5,600	1,971	4,102	التجمع الثالث بالرياض
The Holy Capital	18,632	40	2	43	8	13	0	0	3	3	6	0	1	158	103	9	91	350	186	17,565	0	43	8	العاصمة المقدسة
Jeddah	16,167	8	1	1	1	0	0	1	0	0	0	0	0	12	10	4	54	8,671	6,679	683	2	36	4	التجمع النول بحدّة
Qurayyat	11,431	1	0	3	5	1	1	0	2	0	2	0	0	25	0	6	6	7,259	3,577	523	0	7	13	التجمع الثاني بحدّة
Taif	5,887	0	0	5	0	0	0	0	0	203	0	0	3	2	54	0	4,846	23	13	709	0	27	2	الطائف
Medinah	16,605	0	0	0	0	2	1	0	23	0	0	0	1	33	85	16,085	1	8	10	173	0	156	27	المدينة المنورة
Qaseem	11,402	0	1	0	0	0	0	0	4	0	0	0	0	23	10,637	2	0	0	0	1	2	484	248	القصيم
Eastern	28,517	0	1	1	6	2	3	0	0	0	10	76	393	27,865	5	7	1	0	0	7	0	122	18	الشرقية
Al-Ahsa	8,205	0	0	0	0	0	0	0	0	0	1	0	6,577	1,228	261	0	0	0	0	1	0	127	10	الأحساء
Hafr Al-Baten	3,096	0	5	0	0	0	2	3	0	0	0	1,035	51	1,345	9	0	0	0	0	0	1	400	245	حفر الباطن
Aseer	24,313	2	0	6	36	19	0	0	0	37	23,185	0	4	117	7	11	1	1	6	162	2	595	122	عسير
Bishah	7,302	1	0	40	0	0	0	0	0	6,031	458	0	4	35	17	4	6	0	2	91	0	411	202	بيشة
Tabouk	15,718	2	7	1	0	1	2	3	13,591	0	1	2	1	106	3	1,290	0	0	0	218	2	318	170	تبوك
Hail	2,658	2	4	0	0	0	2	1,638	5	0	0	0	2	21	231	12	0	0	0	9	0	471	261	حائل
Northern Borders	9,073	0	254	0	0	0	7,275	9	0	0	0	95	0	186	19	4	0	1	0	96	0	577	557	الحدود الشمالية
Jazan	38,212	3	0	1	1	37,532	0	0	0	0	37	0	1	56	12	3	1	0	1	194	1	291	78	جازان
Najran	10,409	0	0	0	9,328	16	0	0	0	0	184	0	3	42	8	8	4	2	0	55	1	472	286	نجران
Al-Bahah	6,046	14	0	5,051	0	0	0	0	0	2	50	0	0	14	0	2	83	18	9	629	0	131	43	الباحة
Al-Jouf*	8,896	0	6,506	0	0	0	130	27	14	0	0	0	5	184	31	21	0	3	6	215	1	946	807	الجوف*
Qunfudah	6,385	4,028	0	299	0	9	0	0	0	1	38	0	0	0	0	1	10	83	73	1,833	0	10	0	القفذة
Total	290,948	4,102	6,840	5,456	9,402	37,610	7,440	1,700	13,666	6,290	24,010	1,220	7,059	31,466	11,632	17,480	5,107	16,419	10,565	23,166	5,932	16,003	28,383	المجموع

* Includes Al-Qurayyat

4-53 Cases Referred Abroad for Treatment by Specialty and Country, 2023G.

53-4 الحالات التي أرسلت للعلاج بالخارج من قبل الهيئات الطبية حسب الدولة والحالة الطبية عام 2023م.

Table 4-53

جدول 4-53

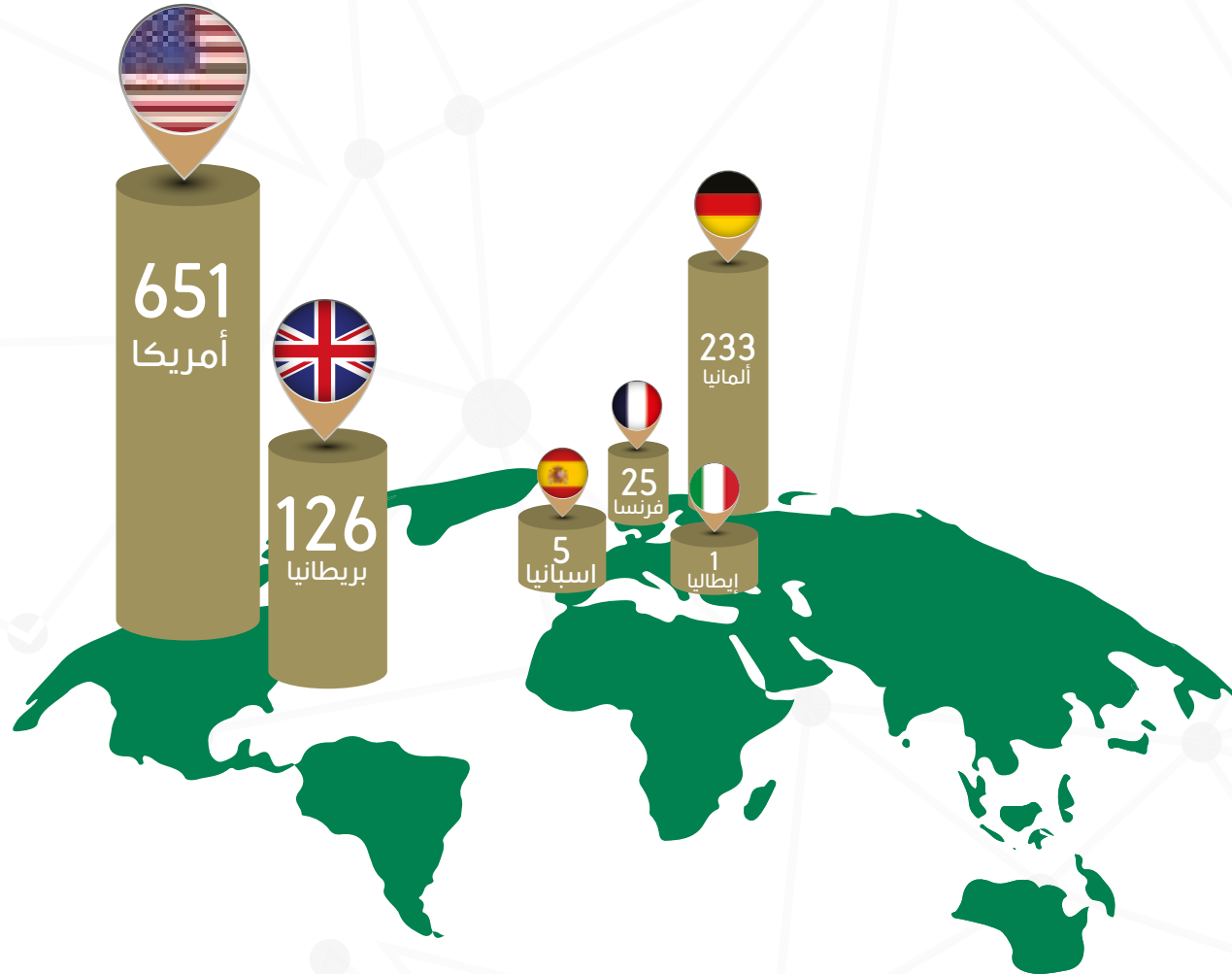
Specialty	الإجمالي Total	اسبانيا Spain	فرنسا France	إيطاليا Italy	بريطانيا UK	ألمانيا Germany	أمريكا USA	التخصص
Plastic and Reconstructive Surgery	24	1	1	0	8	6	8	جراحة تجميل (ترميم)
Tumors	680	0	18	0	65	127	470	الأورام
Orthopedic Surgery	72	0	0	0	21	20	31	جراحة عظام
Organ Transplantation	4	0	0	0	0	0	4	زراعة قلب / رئة
ENT	8	0	0	0	8	0	0	الأذن والأنف والحنجرة
General Surgery	18	2	3	0	1	3	9	الجراحة العامة
Cardiology & Cardiac Surgery	42	0	0	0	0	1	41	طب وجراحة القلب
Bone Marrow Transplant	5	0	0	0	0	5	0	زراعة نخاع
Medical Rehabilitation	53	0	1	0	0	27	25	التأهيل الطبي / الأعصاب
Ophthalmology	4	2	0	0	1	0	1	طب وجراحة العيون
Urology	9	0	0	0	9	0	0	مسالك بولية
Spinal Surgery	8	0	0	0	0	4	4	جراحة عمود فقري
Neurosurgery	15	0	1	0	8	6	0	جراحة أعصاب
Pediatrics	16	0	0	1	0	5	10	أمراض الأطفال
Internal Medicine	45	0	1	0	1	12	31	الباطنة العامة
Hematology	33	0	0	0	4	15	14	أمراض دم
Gynecology/Obstetrics	5	0	0	0	0	2	3	أمراض النساء والولادة
Total	1041	5	25	1	126	233	651	المجموع





Cases Referred for Treatment Abroad by Country in 2023G.

الحالات التي أرسلت للعلاج بالخارج حسب الدولة 2023 م.



4-54 Cases Referred to Social Service Departments at MOH Hospitals, According to Cause of Social Investigation and Sex, 2023G.

54-4 المرضى المحالون إلى أقسام الخدمة الاجتماعية بمستشفيات وزارة الصحة حسب أسباب البحث الاجتماعي والجنس عام 2023م.

Table 4-54

جدول 54-4

Cause of Social Investigation	الإجمالي Total	أنثى Female	ذكر Male	أسباب البحث الاجتماعي
Assaults & Violence	4,990	3,337	1,653	الاعتداء والعنف
Discharge Against medical Advice	53,448	25,888	27,560	خروج ضد النصيحة الطبية
Financial causes	26,460	12,092	14,368	أسباب مادية
Long Stay Patients	29,961	10,508	19,453	مرضى الإقامة الطويلة
Persons with Special Needs	15,802	6,880	8,922	ذوي الإحتياجات الخاصة
Self harm Attempts	2,013	1,117	896	محاولات إيذاء النفس
Sociopsychological Causes Related to the Disease	490,840	250,627	240,213	أسباب نفسية وإجتماعية مرتبطة بالمرض
Other Causes	160,910	80,761	80,149	أسباب أخرى

4-55 Approximate No. of Meals Served in MoH Hospitals by Health Region, 2023G.

55-4 عدد الوجبات التقريبي لمستحقي التغذية في مستشفيات وزارة الصحة حسب المنطقة الصحية لعام 2023م.

Table 4-55

جدول 55-4

Health Region	متوسط وجبات المرضى لكل سرير في السنة Average patient meals / bed in year	نسبة وجبات المرضى لمجموع الوجبات Percent of patient meals / total meals	المتوسط اليومي لوجبات المرضى Daily average patient meals	مجموع الوجبات Total no. of meals	وجبات المرافقين Accompanies meals	وجبات التمريض والمتولين Nurses & on duties meals	وجبات المرضى Patients meals	عدد الأسرة No. of beds	المنطقة الصحية
Riyadh	481	40%	10486	9,503,113	1,395,741	4,279,915	3,827,457	7962	الرياض
The Holy Capital	573	29%	4146	5,153,362	780,299	2,859,912	1,513,151	2642	العاصمة المقدسة
Jeddah	416	35%	3230	3,341,956	827,212	1,335,636	1,179,108	2837	جدة
Taif	262	20%	1443	2,591,069	447,913	1,616,379	526,777	2010	الطائف
Medinah	382	30%	3707	4,544,018	990,588	2,200,345	1,353,085	3538	المدينة المنورة
Qaseem	505	28%	4319	5,649,236	880,535	3,192,402	1,576,299	3124	القصيم
Eastern	518	41%	4726	4,159,557	651,875	1,782,828	1,724,854	3329	الشرقية
Al-Ahsa	368	36%	1946	1,975,787	255,420	1,009,980	710,387	1932	الأحساء
Hafr Al-Baten	342	35%	937	987,603	162,647	483,021	341,935	1000	حفر الباطن
Aseer	461	32%	3116	3,605,899	837,839	1,630,556	1,137,504	2468	عسير
Bishah	438	25%	1044	1,521,917	256,888	883,970	381,059	870	بيشة
Tabouk	464	37%	2416	2,377,057	501,689	993,703	881,665	1900	تبوك
Hail	344	26%	1655	2,362,329	323,054	1,435,333	603,942	1755	حائل
Northern Borders	438	33%	1595	1,772,296	281,308	908,817	582,171	1330	الحدود الشمالية
Jazan	573	37%	3614	3,558,422	984,933	1,254,441	1,319,048	2300	جازان
Najran	371	23%	1270	1,975,578	362,942	1,149,247	463,389	1250	نجران
Al-Bahah	204	32%	709	811,417	112,909	439,677	258,831	1270	الباحة
Al-Jouf	424	28%	1628	2,096,080	446,296	1,055,682	594,102	1400	الجوف
Qurayyat	312	33%	478	530,507	128,960	226,947	174,600	560	القريات
Qunfudah	367	17%	402	863,714	90,932	625,886	146,896	400	القفدة
Total	440	32%	52,866	59,380,917	10,719,980	29,364,677	19,296,260	43,877	المجموع

المصدر: الإدارة العامة للتغذية



4-56 Number of MoH Hospitals Implementing Home Health Care Program, Manpower and Beneficiaries by Health Region, 2023G .

56-4 عدد المستشفيات المنفذة لبرنامج الرعاية الصحية المنزلية بوزارة الصحة والعاملين وعدد المستفيدين حسب المنطقة الصحية لعام 2023م .

Table 4-56

جدول 56-4

Health Region	عدد المستفيدين التراكمي نهاية عام 2023 Cumulative number of Beneficiaries by the end of 2023	عدد الحالات تحت الخدمة نهاية 2023 Number of cases under service (end of 2023)	عدد العاملين No. of Manpower	مركز طب منزلي Home Health Care Center	عدد المستشفيات No. of Hospitals	المنطقة الصحية
Riyadh	82,068	10,140	432	-	36	الرياض
The Holy Capital	41,418	3,888	189	-	9	العاصمة المقدسة
Jeddah	44,907	4,731	163	1	10	جدة
Taif	45,591	4,194	130	-	11	الطائف
Medinah	52,091	5,035	196	1	16	المدينة المنورة
Qaseem	31,112	3,561	229	-	20	القصيم
Eastern	56,479	5,609	267	-	16	الشرقية
Al-Ahsa	21,741	2,271	95	-	8	الأحساء
Hafr Al-Baten	8,593	812	49	-	6	حفر الباطن
Aseer	55,007	5,295	173	1	21	عسير
Bishah	15,917	1,603	57	-	7	بيشة
Tabouk	20,419	1,857	190	-	10	تبوك
Hail	18,412	1,768	96	-	14	حائل
Northern Borders	11,195	1,072	65	-	9	الحدود الشمالية
Jazan	26,966	2,874	190	-	19	جازان
Najran	20,148	2,495	112	-	9	نجران
Al-Bahah	17,322	1,651	72	-	9	الباحة
Al-Jouf	15,305	1,444	86	-	8	الجوف
Qurrayyat	7,437	723	31	-	3	القريات
Qunfudah	7,508	682	24	-	5	القنفذة
Total	599636	61705	2846	3	246	المجموع



4-57 Services Provided by General Directorate for Call Centers in the Last Five Years.

57-4 الخدمات المقدمة من الإدارة العامة لمراكز الاتصال خلال الأعوام الخمسة الأخيرة .

Table 4-57

جدول 57-4

Indicator	2023G	2022G	2021G	2020G	2019G	المؤشر
Medical Consultations 937						الاستشارات الطبية 937
Number of Medical Consultations	3,323,876	5,852,187	8,135,616	7,213,897	2,577,570	عدد الاستشارات الطبية
Satisfaction Level (%)	98.11%	94.40%	87.16%	91.69%	96.44%	متوسط نسبة الرضا (%)
% of Answered Calls	98.98%	97.30%	71.00%	95.21%	99.90%	نسبة المكالمات المجابة (%)
Medical Consultations Sehha App.						تطبيق صحة
Number of Medical Consultations	753,996	501,550	528,835	1,284,824	559,709	عدد الاستشارات الطبية
Satisfaction Level (%)	78.00%	75.70%	82.20%	79.20%	91.84%	متوسط نسبة الرضا (%)
Medical Electronic Prescriptions						الوصفات الطبية الالكترونية
Number Medical Electronic Prescriptions	236,217	99,025	70,764	158,956	20,508	عدد الوصفات الطبية الالكترونية
Medical Consultations, via X						الاستشارات الطبية عبر منصة إكس
Number of Medical Consultations	15,387	27,545	50,085	41,984	25,664	عدد الاستشارات الطبية

4-58 Indicators of the General Directorate for Call Centers in the Last Five Years.

58-4 مؤشرات الإدارة العامة لمراكز الاتصال للأعوام الخمسة الأخيرة.

Table 4-58

جدول 58-4

Indicators	2023G	2022G	2021G	2020G	2019G	المؤشرات
Health Call Center 937						مركز اتصال صحة 937
Incoming Calls	12.3M	20.0M	37.0M	24.0M	8.9M	المكالمات الواردة
Book Appointments	2.6M	2.0M	2.8M	3.2M	4.2M	حجز المواعيد
Complaints	1.2M	1M	1M	979K	549K	البلاغات
Medical Consultations	3.4M	6.0M	11.0M	7.5M	2.5M	الاستشارات الطبية
Beneficiary satisfaction with Services%	92.7%	92.7%	87.0%	92.0%	88.0%	رضا المستفيد عن الخدمات %
Beneficiary Satisfaction with Communications%	85.4%	89.0%	89.0%	88.0%	87.0%	رضا المستفيد عن إغلاق البلاغات %
Ticket Service Level %	90.0%	98.0%	97.0%	98.0%	98.0%	مستوى الخدمة للبلاغات %
Number of Interactions in twitter	484K	831K	2M	117K	-	عدد التفاعلات في قناة تويتر
Number of Interactions in e-mail	70K	142K	73K	-	-	عدد التفاعلات في البريد الإلكتروني
Number of Interactions in WhatsApp	1.4M	2M	2M	-	-	عدد التفاعلات في الواتساب
Employee Services Call Center						مركز اتصال خدمات الموظفين
Incoming calls	398K	513K	467K	210K	261K	المكالمات الواردة
Service Level%	86.1%	60.5%	90.0%	96.0%	96.0%	مستوى الخدمة للبلاغات %
Beneficiary satisfaction with Services%	89.7%	87.0%	85.0%	84.0%	83.0%	رضا المستفيد عن الخدمات %
Beneficiary Satisfaction with Communications%	89.2%	81.8%	96.0%	92.0%	89.0%	مستوى رضا المستفيد للبلاغات %
Business Services Call Center						مركز اتصال خدمات الأعمال
Incoming calls	8.7K	7.2K	5K	5K	3K	المكالمات الواردة
Beneficiary Satisfaction with Communications%	98.4%	93.0%	95.0%	87.0%	88.0%	رضا المستفيد عن البلاغات %
Service Level%	52.1%	73.0%	72.0%	58.0%	68.0%	مستوى الخدمة للبلاغات %
Beneficiary Satisfaction level	93.2%	90.3%	93.0%	93.0%	91.0%	مستوى رضا المستفيد عن المكالمات %

Source: General Directorate for Call Centers

المصدر: الإدارة العامة لمراكز الإتصال



4-59 Resources and Activities of Telemedicine at MoH by Health Regions, 2023G.

59-4 موارد وأنشطة الطب الاتصالي بوزارة الصحة حسب المنطقة الصحية لعام 2023م.

Table 4-59

جدول 59-4

Health Region	عدد المستفيدين من الخدمة Number of Beneficiaries	عدد المواعيد الافتراضية Number of Virtual Appointments	عدد الممارسين الصحيين Health Practitioners	Health Facilities				المنطقة الصحية
				إجمالي المرافق Total Facilities	المراكز المتخصصة Specilized Centres	مراكز الرعاية الصحية الأولية PHCs	المستشفيات Hospitals	
Riyadh	321,016	681,398	3,286	347	2	301	44	الرياض
The Holy Capital	47,625	83,783	636	65	1	55	9	العاصمة المقدسة
Jeddah	179,646	409,075	1,163	67	2	53	12	جدة
Taif	84,524	272,019	706	112	2	95	15	الطائف
Medinah	44,098	90,147	627	79	3	59	17	المدينة المنورة
Qaseem	173,197	354,899	1,478	170	2	148	20	القصيم
Eastern	294,304	696,447	2,928	146	1	124	21	الشرقية
Al-Ahsa	158,254	386,229	1,123	63	2	50	11	الأحساء
Hafr Al-Batin	29,775	67,909	281	42	1	35	6	حفر الباطن
Aseer	127,768	330,562	887	196	3	173	20	عسير
Bishah	48,312	125,973	391	59	1	50	8	بيشة
Tabok	85,510	165,007	687	57	2	44	11	تبوك
Hail	35,548	70,390	462	110	1	96	13	حائل
Northern Borders Border	30,586	82,010	401	46	8	27	11	الحدود الشمالية
Jazan	211,759	493,292	1,779	140	1	118	21	جازان
Najran	75,138	152,242	476	76	1	65	10	نجران
Al-Baha	29,524	67,997	389	54	2	42	10	الباحة
Jouf*	46,334	96,889	547	72	4	55	13	الجوف*
Qunfudah	31,634	50,435	240	39	0	34	5	القنفذة
Total	2,054,552	4,676,703	18,487	1,940	39	1,624	277	المجموع

* Includes Al-Qurayat

* تشمل القرى

4-60 School Health Services by Type of Service and Health Region, 2023G.

60-4 خدمات الصحة المدرسية حسب نوع الخدمة والمنطقة الصحية لعام 2023 م .

Table 4-60

جدول 60-4

Health Region	Type of Service			عدد الطلبة المستفيدين من الخدمة Number of Beneficiaries	المنطقة الصحية
	Contact for Followup of Detected Cases from Exploratory Screening Program التواصل لمتابعة الحالات المكتشفة في برنامج الفحص الاستكشافي	Exploratory Examination for School Students الفحص الاستكشافي لطلبة المدارس	Enrollment Examination for the 1st Grade Primary School فحص الالتحاق بالصف الاول ابتدائي		
Riyadh	110,429	321,713	88,049	409,762	الرياض
The Holy Capital	6,533	68,811	27,991	96,802	العاصمة المقدسة
Jeddah	2,485	150,107	39,790	189,897	جدة
Taif	4,136	44,879	19,448	64,327	الطائف
Medinah	12,074	87,792	28,937	116,729	المدينة المنورة
Qaseem	10,515	47,237	23,111	70,348	القصيم
Eastern	40,343	78,080	34,266	112,346	الشرقية
Al-Ahsa	26,573	60,646	18,950	79,596	الأحساء
Hafr Al-Batin	1,742	26,531	8,403	34,934	حفر الباطن
Aseer	4,172	110,027	30,826	140,853	عسير
Bishah	427	13,429	6,990	20,419	بيشة
Tabok	5,838	31,780	16,429	48,209	تبوك
Hail	2,100	35,051	12,259	47,310	حائل
Northern Borders Border	756	20,247	6,699	26,946	الحدود الشمالية
Jazan	3,163	51,942	25,323	77,265	جازان
Najran	867	28,987	8,902	37,889	نجران
Al-Baha	1,787	17,910	6,227	24,137	الباحة
Jouf	1,946	17,885	9,455	27,340	الجوف
Al-Qurayat	668	8,072	4,224	12,296	القريات
Qunfudah	701	11,593	3,480	15,073	القفذة
Total	237,255	1,232,719	419,759	1,652,478	المجموع



مؤشرات أداء الصحة ADAA Indicators





ADAA Health Indicators

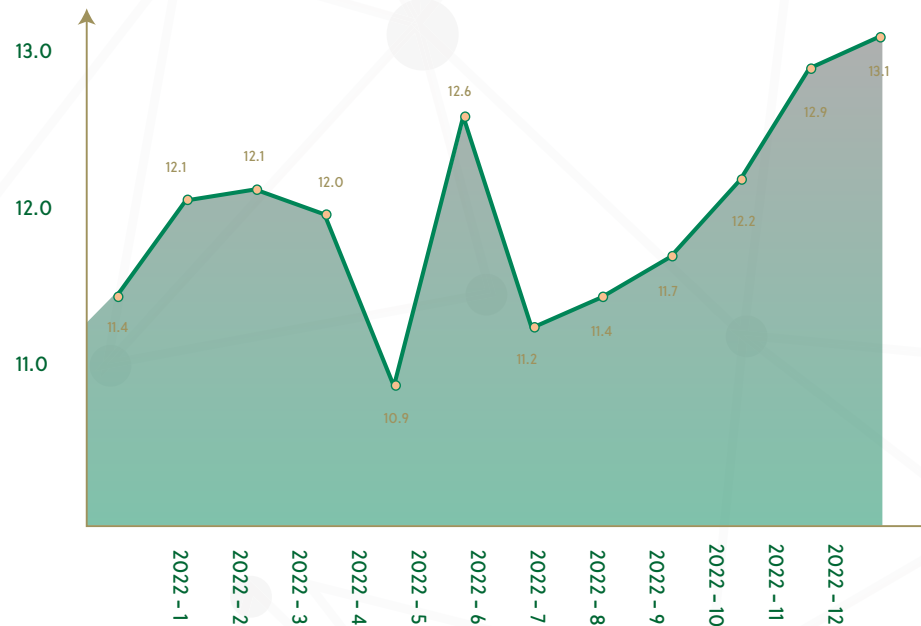


مؤشرات أداء الصحة

العيادات الخارجية - متوسط وقت الانتظار للموعد (بالايام)
 Outpatient - Average Wait Time Time for an Appointment (in days)



2017 2018 2019 2020 2021 2022



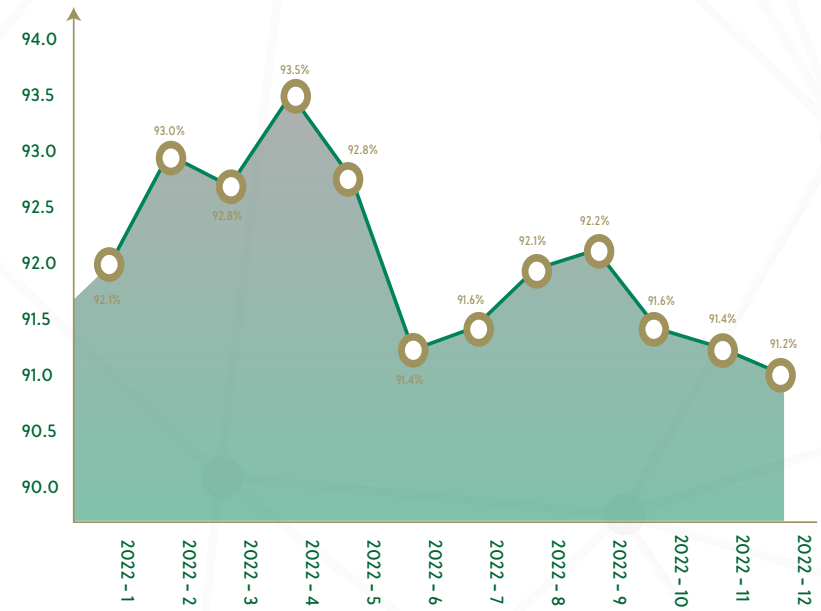
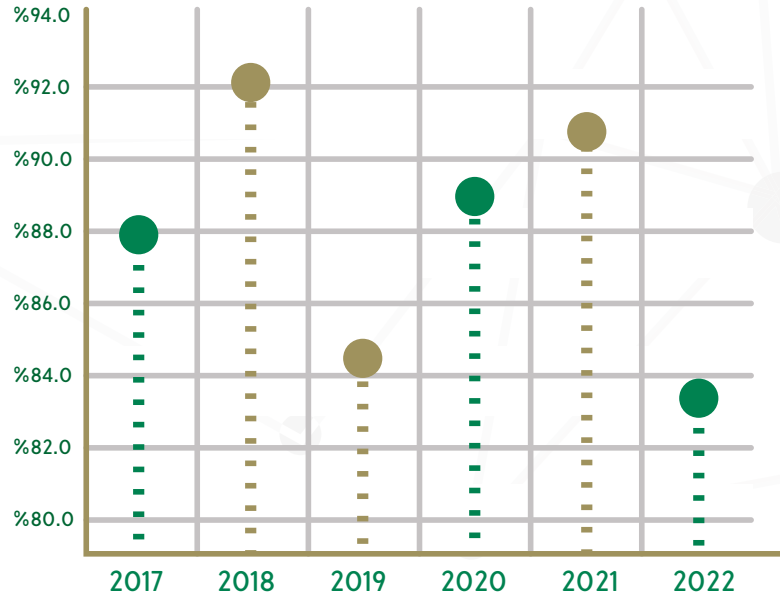


ADAA Health Indicators



مؤشرات أداء الصحة

قسم الطوارئ - نسبة المرضى الذين انهيت اجراءاتهم خلال 4 ساعات
Emergency Department - % of Patients Discharge in 4 Hours



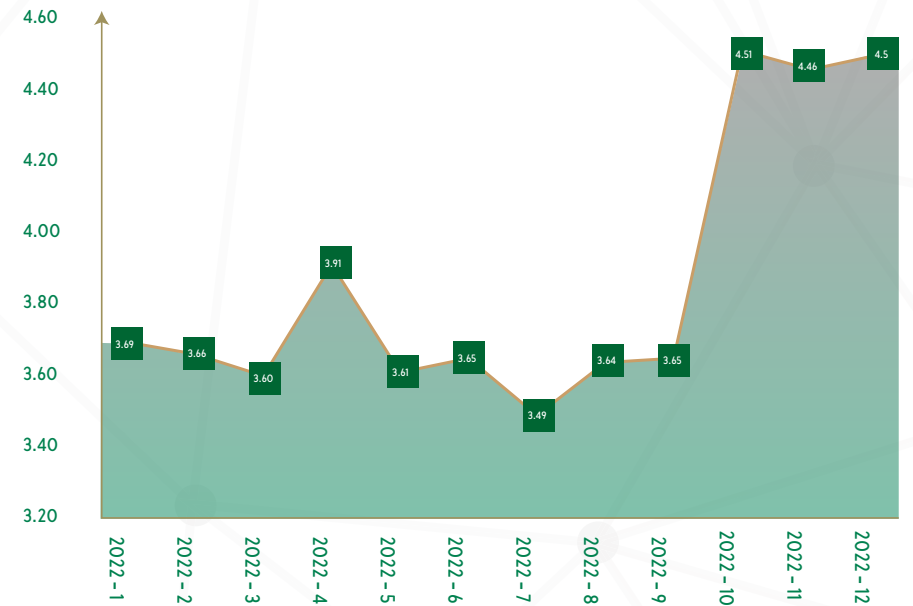
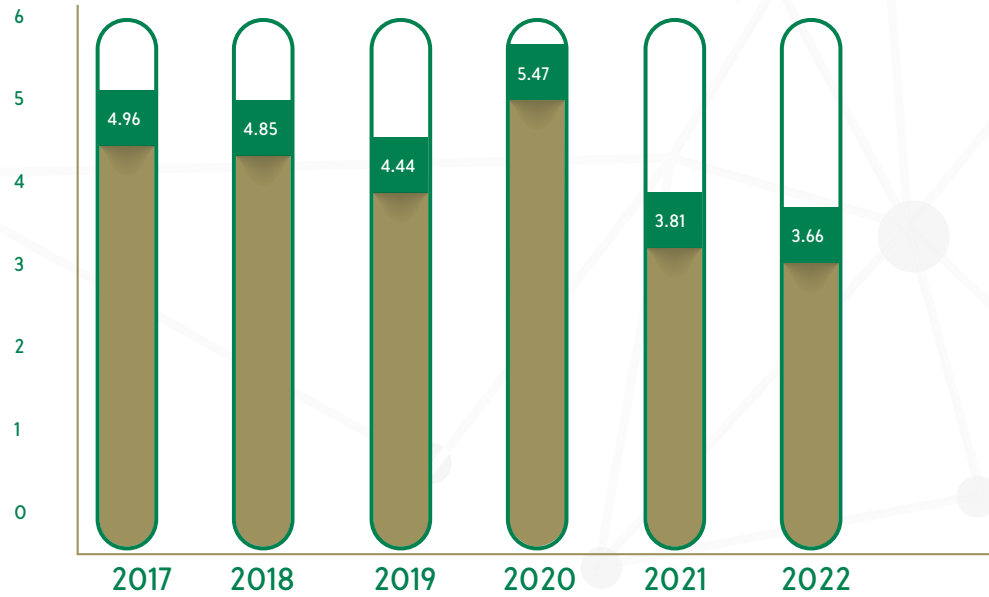


ADAA Health Indicators



مؤشرات أداء الصحة

متوسط مدة الإقامة للمرضى داخل المستشفى (بالأيام)
Inpatient Average for A hospital Stay (in days)



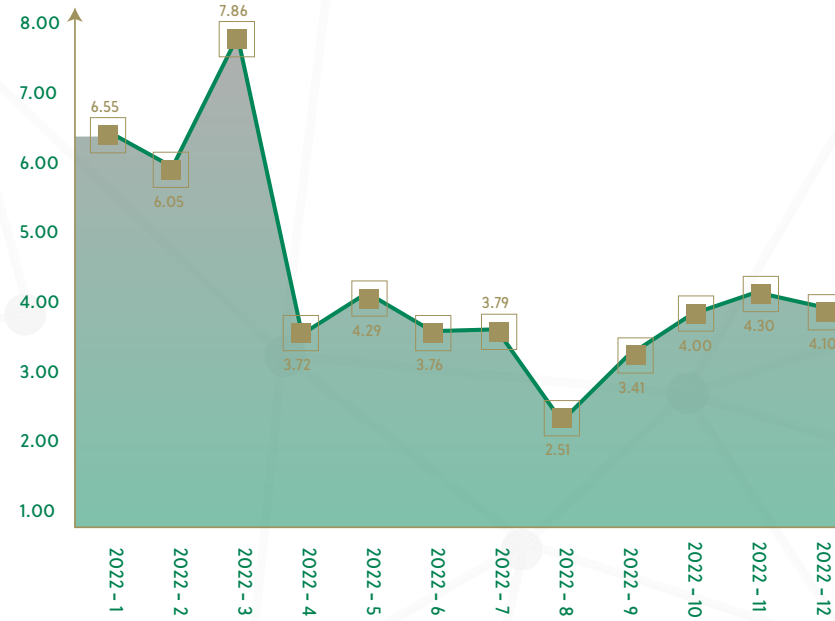
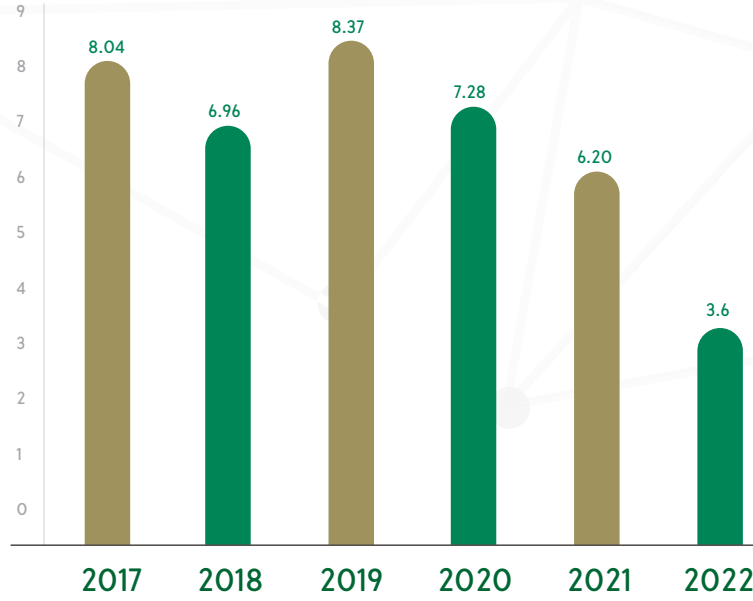


ADAA Health Indicators



مؤشرات أداء الصحة

متوسط مدة الإقامة في العناية الحرجة (بالأيام)
Critical Care Average length of Stay in the Intensive Care Unit (in days)



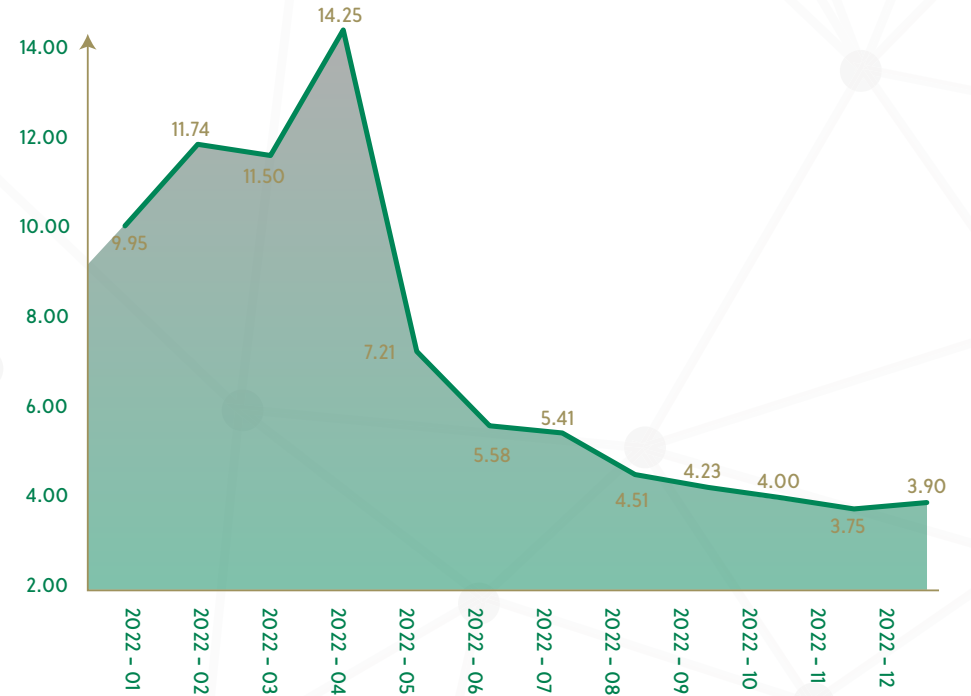
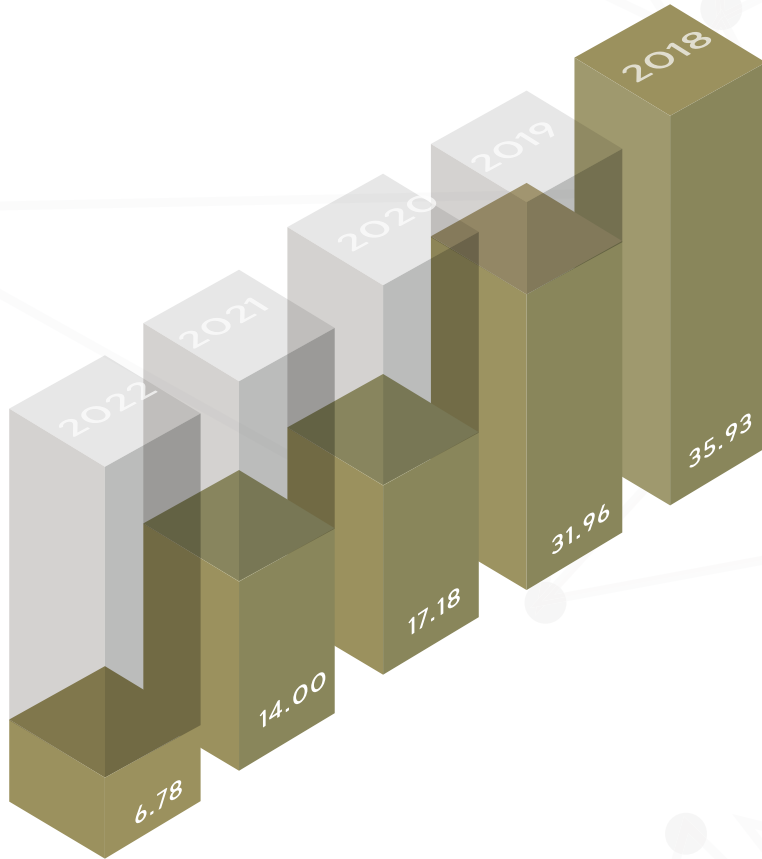


ADAA Health Indicators



مؤشرات أداء الصحة

غرفة العمليات - متوسط وقت انتظار الجراحة (بالأيام)
Operating Room-Surgical Wait Time (In days)



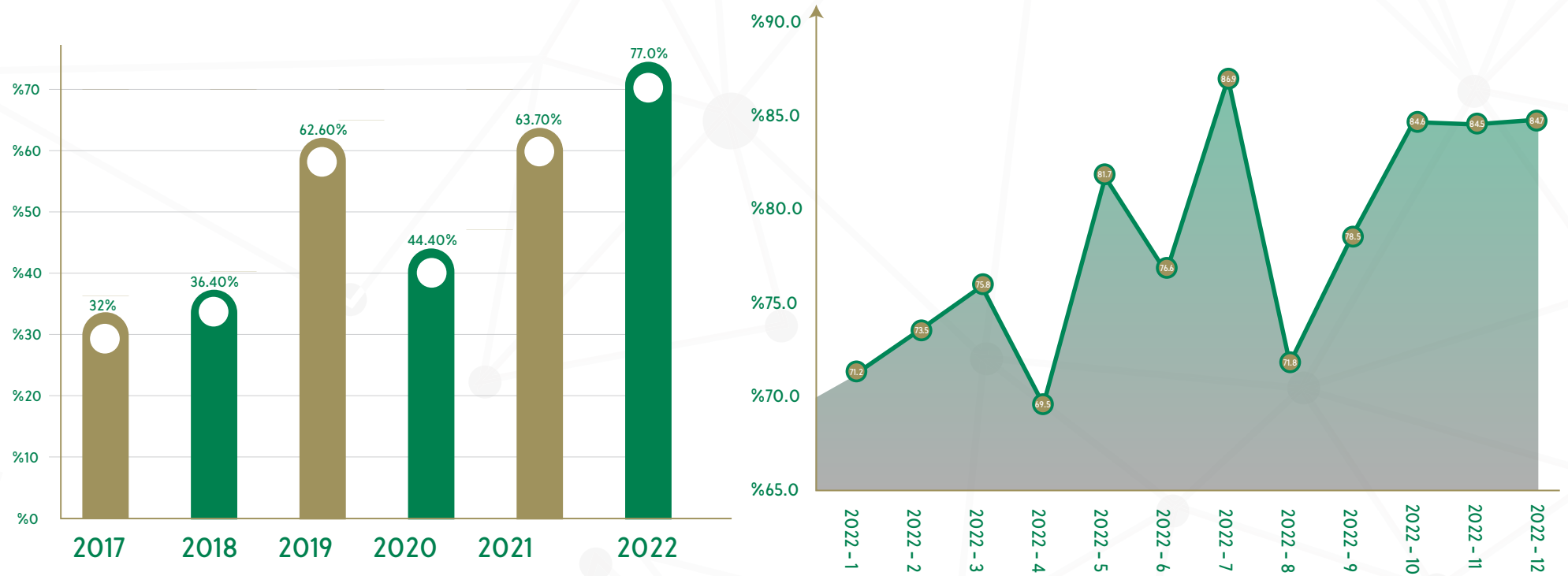


ADAA Health Indicators



مؤشرات أداء الصحة

معدل استخدام أجهزة الأشعة (%)
Radiology Machines Utilization Rate (%)



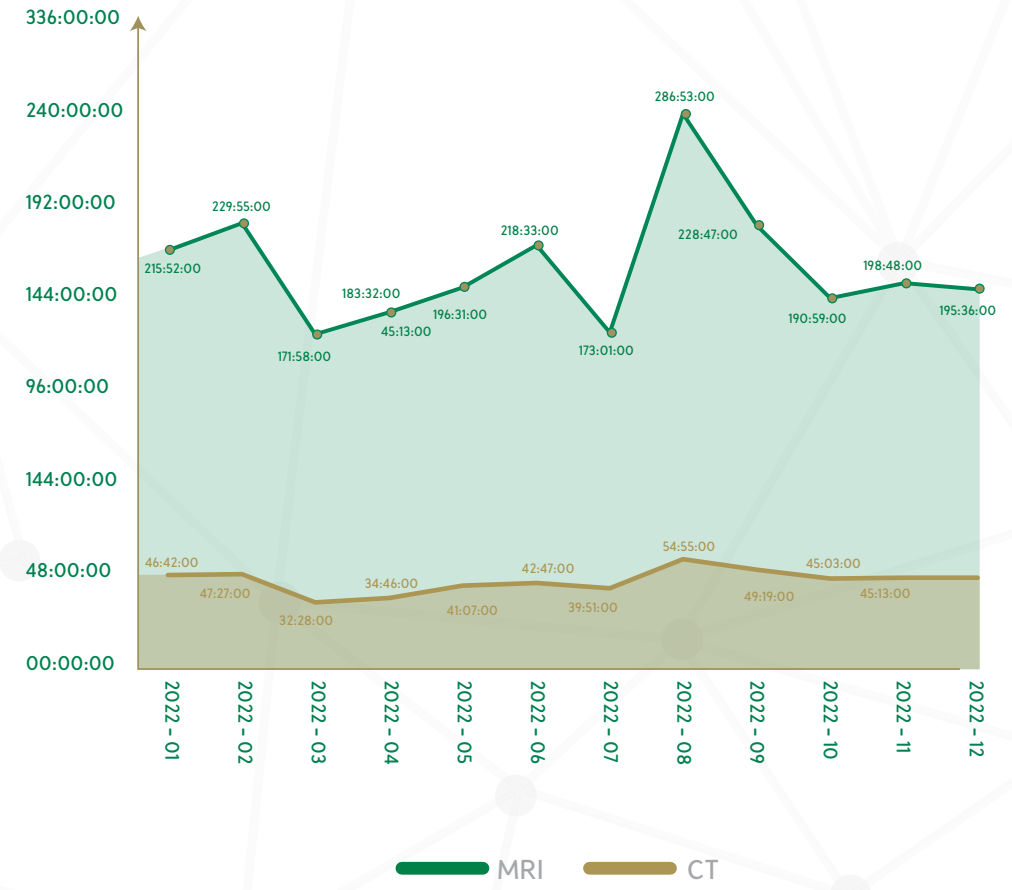
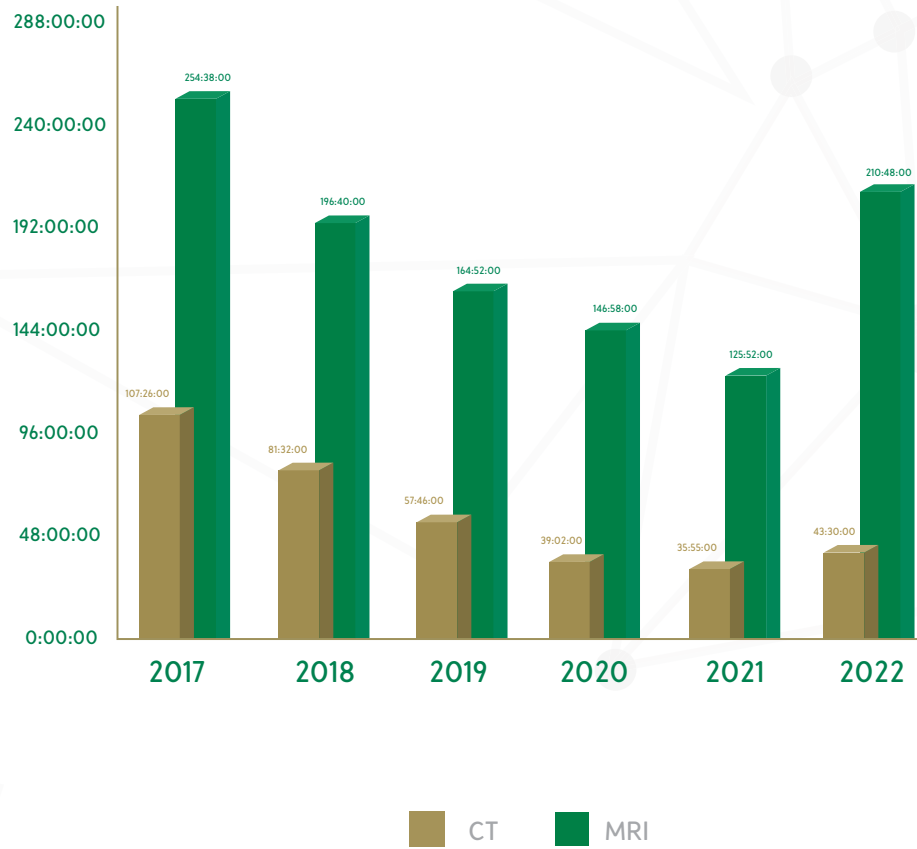


ADAA Health Indicators



مؤشرات أداء الصحة

الفترة الزمنية بين طلب وإجراء أشعة الرنين المغناطيسي والتصوير المقطعي (بالساعات)
Measuring MRI and CT Scan Diagnostic Imaging Wait Times (in hours)



الباب الخامس

Chapter V

الخدمات الصحية بموسم الحج

• Health Services During Hajj
Season

Chapter 5: Health Services During Hajj Season

Saudi Arabia plays a crucial role in supporting the well-being of Hajj pilgrims each year, dedicating significant resources to ensure their comfort, safety, and health. Through a combination of skilled healthcare professionals, modern technology, and strong infrastructure, the goal is to provide comprehensive medical care to all pilgrims. The Ministry of Health in Saudi Arabia sets up both permanent and temporary healthcare facilities during Hajj. They focus on providing preventive care at entry points, primary care at health centers, and advanced treatments like critical care, surgeries, and dialysis in hospitals.

Efforts also include strengthening health monitoring, disease prevention, and emergency response services. This chapter highlights the substantial efforts made by Saudi Arabia to deliver exceptional healthcare during the 1444H/2023G Hajj season.

It also reviews the progress achieved over the past five years across key indicators, highlighting the Kingdom's commitment to ensuring that every visitor enjoys a safe and healthy pilgrimage.

الباب الخامس: الخدمات الصحية بموسم الحج

تستشعر المملكة العربية السعودية شرف خدمة ضيوف الرحمن كل عام وتسخر كل الجهود والموارد لراحة وسلامة وصحة الحجاج، وتهدف من خلال تكريس الكوادر الصحية والأنظمة والحلول التقنية والبنى التحتية لتقديم الرعاية الصحية الشاملة للحجاج.

تشمل جهود وزارة الصحة تأسيس وتشغيل المرافق الصحية الدائمة والموسمية خلال موسم الحج، وتوفير الرعاية الصحية الوقائية والعلاجية في منافذ الدخول، وتعزيز الرعاية الأولية للحجاج في المراكز الصحية. كما تسعى الوزارة لتعزيز الرصد الصحي والوقاية من الأمراض، وتحسين الخدمات الطبية الطارئة والعلاجية في المستشفيات، بما في ذلك العناية بالحالات المرضية الحرجة وجراحات القلب المفتوح وجلسات غسيل الكلى وغيرها من الخدمات الصحية.

يهدف هذا الباب إلى إبراز أهم الجهود المبذولة في المملكة العربية السعودية لتوفير الخدمات الصحية المتميزة والعناية الشاملة للحجاج خلال موسم حج ١٤٤٤هـ - ٢٠٢٣م مع مقارنة أهم المؤشرات خلال السنوات الخمس الماضية، ومن خلال هذه الجهود تسعى المملكة إلى تحقيق تجربة حج آمنة ومريحة للحجاج وعودتهم بأتم صحة وعافية.






Cardiac Catheters Performed for Pilgrims in the Last Five Years



القسطر القلبية التي أجريت للحجاج في الأعوام الخمسة الأخيرة



The rate of cardiac catheterization performed for pilgrims in the last five years per 100,000 pilgrims increased by 25%

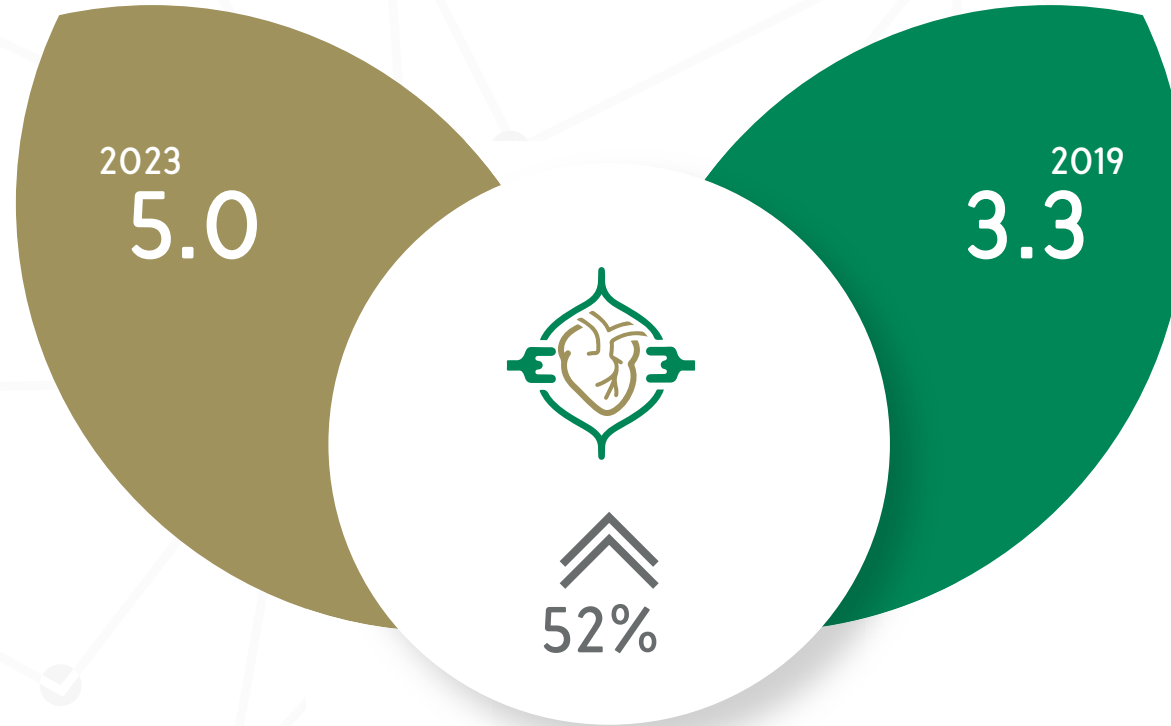
ارتفع معدل القسطر القلبية التي أجريت للحجاج في الأعوام الخمسة الأخيرة لكل مائة ألف حاج بنسبة ٢٥٪.





Open Heart Surgery Performed for Pilgrims in the Last Five Years

جراحات القلب المفتوح التي أجريت للحجاج في الأعوام الخمسة الأخيرة



During the last five years from 2019 to 2023 Extra-pulmonary TB incidence rate per one hundred thousand people decreased by %52.

ارتفع معدل جراحات القلب المفتوح التي أجريت للحجاج في الأعوام الخمس الاخيريه لكل مائة ألف حاج بنسبة %52.






Heat exhaustion Cases among Pilgrims
in the Last Five Years



حالات الإرهاق الحراري بين الحجاج في
الأعوام الخمسة الأخيرة



The rate of heat exhaustion cases per 100,000 pilgrims has
increased from 6.3 to 581.6

ارتفع معدل حالات الإرهاق الحراري بين الحجاج في الأعوام
الخمس الأخيرة من ٦,٣ إلى ٥٨١,٦ لكل مائة ألف حاج.






Heat stroke Cases among Pilgrims
in the Last Five Years



حالات ضربات الحرارة بين الحجاج في
الأعوام الخمسة الأخيرة



The rate of heat stroke cases per 100,000 pilgrims has increased in the last five years from 1.2 to 61.7

ارتفع معدل حالات ضربات الحرارة بين الحجاج في الأعوام الخمسة الأخيرة من ١,٢ إلى ٦١,٧ لكل مائة ألف حاج.



5-1 Pilgrims From Inside and Outside the Kingdom in the last Ten Years

1-5 الحجاج من داخل المملكة وخارجها في الأعوام العشرة الأخيرة

Table 1-5

جدول 1-5

العام الميلادي	%	حجاج الخارج	%	حجاج الداخل	جملة الحجاج	العام الهجري
G. Year		Outside Pilgrims		Inside Pilgrims	Total No. of Pilgrims	H. Year
2014	67%	1,389,053	33%	696,185	2,085,238	1435
2015	71%	1,384,941	29%	567,876	1,952,817	1436
2016	71%	1,325,372	29%	537,537	1,862,909	1437
2017	74%	1,752,014	26%	600,108	2,352,122	1438
2018	74%	1,758,722	26%	612,953	2,371,675	1439
2019	75%	1,855,027	25%	634,379	2,489,406	1440
*2020	*1441
2021	0%	0	100%	58,745	58,745	1442
2022	84%	781,409	16%	144,653	926,062	1443
2023	91%	1,652,159	9%	162,652	1,814,811	1444

Source: General Authority for Statistics

* The number of pilgrims has not been announced

المصدر: الهيئة العامة للإحصاء

* لم يتم الإعلان عن عدد الحجاج



5-2 Permanent and Seasonal Health Facilities in Hajj Season, 1444H (2023G) المرافق الصحية الدائمة والموسمية خلال موسم حج 1444هـ (2023م) 2-5

Table 5-2

جدول 2-5

Facility Type	المجموع Total	المدينة المنورة Medinah	المشاعر المقدسة Sacred places	مكة المكرمة Makkah	نوع المرفق
Permanent hospitals	21	9	0	12	مستشفيات دائمة
Seasonal hospitals	7	0	7	0	مستشفيات موسمية
Field Hospitals	3	0	3	0	مستشفيات ميدانية
Virtual Hospital			1		مستشفى افتراضي
Inpatient Beds	6,159	1,558	1,043	3,558	عدد أسرة التنويم
ICU Beds	761	117	211	433	عدد أسرة العناية المركزة
Permanent HCs	47	16	0	31	مراكز صحية دائمة
Seasonal HCs	93	0	93	0	مراكز صحية موسمية

5-3 MoH Manpower Devoted to Hajj season ,1444H (2023G.

3-5 العاملون بوزارة الصحة والمخصصون للعمل خلال موسم حج 1444هـ (2023م)

Table 5-3

جدول 3-5

Job Category	الإجمالي Total	غير سعودي Non Saudi			سعودي Saudi			تصنيف الوظيفة
		الإجمالي Total	أنثى Female	ذكر Male	الإجمالي Total	أنثى Female	ذكر Male	
Consultant Physician	1,183	898	88	810	285	94	191	طبيب استشاري
Registrar Physician	1,541	810	157	653	731	220	511	طبيب نائب
G.P.	2,879	1,152	443	709	1,727	528	1,199	طبيب عام
Pharmacist	1,481	28	25	3	1,453	260	1,193	صيدلي
Nurse	10,100	3,701	2,715	986	6,399	3,382	3,017	ممرض
Allied Health Personnel	6,085	795	306	489	5,290	1,438	3,852	فئات طبية مساعدة
Administrative Personnel	7,344	305	189	116	7,039	1,197	5,842	إداري
Engineer	137	0	0	0	137	7	130	مهندس
Worker / Driver	1,438	534	15	519	904	82	822	عامل / سائق
Total	32,188	8,223	3,938	4,285	23,965	7,208	16,757	الإجمالي



5-4 Activities of Control Health Centers at Entry Points (Preventive Care), 1444H (2023G.

4-5 أنشطة مراكز المراقبة الصحية الوقائية بمنافذ الدخول خلال موسم حج

Table 5-4

جدول 4-5

Health Quarantines	عدد الحجاج الذين تم إعطائهم لقاح شلل الأطفال بالمنفذ	عدد الحجاج من الدول المستهدفة الذين تم إعطائهم العلاج الوقائي	نسبة الحجاج الملتزمين باشتراط التطعيم بلقاح شلل الأطفال من الدول المستهدفة	نسبة الحجاج الملتزمين باشتراط التطعيم بالحمى الصفراء من الدول المستهدفة	نسبة الحجاج الملتزمين باشتراط التطعيم بالحمى المخية الشوكية	عدد الحجاج الذين تم تقديم الخدمات الوقائية لهم	مراكز المراقبة الصحية
	Poliomyelitis vaccine *upon arrival	Prophylactic Therapy	Percentage of pilgrims complying with Polio vaccination Requirements	Percentage of pilgrims complying with Yellow Fever vaccination Requirements	Percentage of pilgrims complying with Meningitis vaccination Requirements	Number of Pilgrims who received preventive services	
Airports	184,482	258,445	62.2	94.0	91.0	1,584,156	المطارات
Ports	0	6,835	0.0	99.7	94.0	6,835	الموانئ البحرية
Ground crossings	19,092	19,092	0.0	NA	90.0	63,755	المنافذ البرية
Total	203,574	284,372	60.0	94.4	91.3	1,654,746	المجموع

*Given to all arrivalls coming from targeted Countries in Health Requirements and Recommendations

* يعطى لجميع القادمين من الدول المستهدفة وفق الاشتراطات الصحية

5-5 Pilgrims› Visits to PHCs in the Last Five Years

5-5 زيارات الحجاج لمراكز الرعاية الصحية الأولية في الأعوام الخمسة الأخيرة

Table 5-5

جدول 5-5

Region	1444H (2023G)	1443H (2022G)	1442H (2021G)	1441H (2020G)	1440H (2019G)	المنطقة
Makkah	30,053	31,191	60	0	104,370	مكة المكرمة
Madinah	82,054	62,208	0	0	212,415	المدينة المنورة
Mena	72,270	59,278	817	0	150,491	منى
Arafat and Mozdalifah	11,597	6,885	174	28	23,266	عرفات ومزدلفة
Total	195,974	159,562	1,051	28	490,542	الإجمالي

From 1st Dhu Al-Qadah to the end of Dhu Al-Hijjah

من بداية شهر ذي القعدة حتى نهاية شهر ذي الحجة



5-6 Pilgrims' Visits to ER Hospital Departments in the Last Five Years

6-5 زيارات الحجاج لأقسام الطوارئ بالمستشفيات في الأعوام الخمسة الأخيرة

Table 5-6

جدول 6-5

Region	1444H (2023G)	1443H (2022G)	1442H (2021G)	1441H (2020G)	1440H (2019G)	المنطقة
Makkah	21,671	13,061	41	0	48,643	مكة المكرمة
Madinah	10,825	1,203	0	0	8,142	المدينة المنورة
Mena	5,029	3,218	318	4	4,997	منى
Arafat and Mozdalifah	1,593	795	88	0	1,352	عرفات ومزدلفة
Total	39,118	18,277	447	4	63,134	الإجمالي

From 1st Dhu Al-Qadah to the end of Dhu Al-Hijjah

من بداية شهر ذي القعدة حتى نهاية شهر ذي الحجة



5-7 Pilgrims› Visits to Hospital OPDs in the Last Five Years

7-5 زيارات الحجاج للعيادات الخارجية بالمستشفيات في الأعوام الخمسة الأخيرة

Table 5-7

جدول 7-5

Region	1444H (2023G)	1443H (2022G)	1442H (2021G)	1441H (2020G)	1440H (2019G)	المنطقة
Makkah	1,753	358	0	0	1,319	مكة المكرمة
Madinah	95	54	0	0	9,843	المدينة المنورة
Mena	22,878	18,202	0	133	36,960	منى
Arafat and Mozdalifah	3,254	2,606	123	31	6,404	عرفات ومزدلفة
Total	27,980	21,220	123	164	54,526	الإجمالي

From 1st Dhu Al-Qadah to the end of Dhu Al-Hijjah

من بداية شهر ذي القعدة حتى نهاية شهر ذي الحجة



5-8 Pilgrims' Admissions to Hospital Departments in the Last Five Years

8-5 حالات التنويم من الحجاج بأقسام المستشفيات في الأعوام الخمسة الأخيرة

Table 5-8

جدول 8-5

Region	1444H (2023G)	1443H (2022G)	1442H (2021G)	1441H (2020G)	1440H (2019G)	المنطقة
Makkah	3,770	1,313	13	0	3,779	مكة المكرمة
Madinah	719	236	0	0	834	المدينة المنورة
Mena	1,854	735	46	0	1,518	منى
Arafat and Mozdalifah	620	179	15	0	532	عرفات ومزدلفة
Total	6,963	2,463	74	0	6,663	الإجمالي

From 1st Dhu Al-Qadah to the end of Dhu Al-Hijjah

من بداية شهر ذي القعدة حتى نهاية شهر ذي الحجة



5-9 Heat exhaustion Cases among Pilgrims in the Last Five Years

9-5 حالات الإرهاق الحراري بين الحجاج في الأعوام الخمسة الأخيرة

Table 5-9

جدول 9-5

Region	1444H (2023G)	1443H (2022G)	1442H (2021G)	1441H (2020G)	1440H (2019G)	المنطقة
Makkah	76	17	0	0	13	مكة المكرمة
Madinah	3	2	0	0	16	المدينة المنورة
Mena	8,521	32	14	0	88	منى
Arafat and Mozdalifah	1,955	29	32	0	40	عرفات ومزدلفة
Total	10,555	80	46	0	157	الإجمالي

From 1st Dhu Al-Qadah to the end of Dhu Al-Hijjah

من بداية شهر ذي القعدة حتى نهاية شهر ذي الحجة



5-10 Total Fertility Heat Stroke Cases among Pilgrims in the Last Five Years

10-5 حالات ضربات الحرارة بين الحجاج في الأعوام الخمسة الأخيرة

Table 5-10

جدول 10-5

Region	1444H (2023G)	1443H (2022G)	1442H (2021G)	1441H (2020G)	1440H (2019G)	المنطقة
Makkah	166	12	0	0	10	مكة المكرمة
Madinah	0	0	0	0	3	المدينة المنورة
Mena	623	33	0	0	13	منى
Arafat and Mozdalifah	331	31	0	0	4	عرفات ومزدلفة
Total	1,120	76	0	0	30	الإجمالي

From 1st Dhu Al-Qadah to the end of Dhu Al-Hijjah

من بداية شهر ذي القعدة حتى نهاية شهر ذي الحجة



5-11 Cardiac Catheters Performed for Pilgrims in the Last Five Years

11-5 القساطر القلبية التي أجريت للحجاج في الأعوام الخمسة الأخيرة

Table 5-11

جدول 11-5

Region	1444H (2023G)	1443H (2022G)	1442H (2021G)	1441H (2020G)	1440H (2019G)	المنطقة
Makkah	945	495	8	0	1,176	مكة المكرمة
Madinah	316	36	0	0	183	المدينة المنورة
Mena	0	0	0	0	1	منى
Arafat and Mozdalifah	0	0	0	0	0	عرفات ومزدلفة
Total	1,261	531	8	0	1,360	الإجمالي

From 1st Dhu Al-Qadah to the end of Dhu Al-Hijjah

من بداية شهر ذي القعدة حتى نهاية شهر ذي الحجة



5-12 Open Heart Surgery Performed for Pilgrims in the Last Five Years

12-5 جراحات القلب المفتوح التي أجريت للحجاج في الأعوام الخمسة الأخيرة

Table 5-12

جدول 5-12

Region	1444H (2023G)	1443H (2022G)	1442H (2021G)	1441H (2020G)	1440H (2019G)	المنطقة
Makkah	81	43	0	0	75	مكة المكرمة
Madinah	10	2	0	0	6	المدينة المنورة
Mena	0	0	0	0	0	منى
Arafat and Mozdalifah	0	0	0	0	0	عرفات ومزدلفة
Total	91	45	0	0	81	الإجمالي

From 1st Dhu Al-Qadah to the end of Dhu Al-Hijjah

من بداية شهر ذي القعدة حتى نهاية شهر ذي الحجة



5-13 Renal Dialysis Sessions Performed for Pilgrims in the Last Five Years

13-5 جلسات غسيل الكلى للحجاج في الأعوام الخمسة الأخيرة

Table 5-13

جدول 5-13

Region	1444H (2023G)	1443H (2022G)	1442H (2021G)	1441H (2020G)	1440H (2019G)	المنطقة
Makkah	2,489	983	0	0	2,948	مكة المكرمة
Madinah	222	48	0	0	204	المدينة المنورة
Mena	156	39	0	0	12	منى
Arafat and Mozdalifah	36	6	0	0	11	عرفات ومزدلفة
Total	2,903	1,076	0	0	3,175	الإجمالي

From 1st Dhu Al-Qadah to the end of Dhu Al-Hijjah

من بداية شهر ذي القعدة حتى نهاية شهر ذي الحجة



5-14 Endoscopy Performed for Pilgrims in the Last Five Years

14-5 المناظير التي أجريت للحجاج في الأعوام الخمسة الأخيرة

Table 5-14

جدول 14-5

Region	1444H (2023G)	1443H (2022G)	1442H (2021G)	1441H (2020G)	1440H (2019G)	المنطقة
Makkah	147	34	0	0	127	مكة المكرمة
Madinah	0	0	0	0	27	المدينة المنورة
Mena	4	1	0	0	2	منى
Arafat and Mozdalifah	0	0	0	0	1	عرفات ومزدلفة
Total	151	35	0	0	157	الإجمالي

From 1st Dhu Al-Qadah to the end of Dhu Al-Hijjah

من بداية شهر ذي القعدة حتى نهاية شهر ذي الحجة



5-15 Deliveries among Pilgrims in the Last Five Years

الولادات بين الحاجات في الأعوام الخمسة الأخيرة 15-5

Table 5-15

جدول 5-15

Region	1444H (2023G)	1443H (2022G)	1442H (2021G)	1441H (2020G)	1440H (2019G)	المنطقة
Makkah	9	10	0	0	14	مكة المكرمة
Madinah	2	0	0	0	4	المدينة المنورة
Mena	3	0	0	0	1	منى
Arafat and Mozdalifah	0	0	0	0	2	عرفات ومزدلفة
Total	14	10	0	0	21	الإجمالي

From 1st Dhu Al-Qadah to the end of Dhu Al-Hijjah

من بداية شهر ذي القعدة حتى نهاية شهر ذي الحجة



5-16 Deaths among Hajj in the Last Five Years

16-5 الوفيات بين الحجاج في الأعوام الخمسة الأخيرة

Table 5-16

جدول 5-16

Region	1444H (2023G)	1443H (2022G)	1442H (2021G)	1441H (2020G)	1440H (2019G)	المنطقة
Makkah	1,341	158	0	0	677	مكة المكرمة
Madinah	145	33	0	0	104	المدينة المنورة
Mena	157	18	0	0	100	منى
Arafat and Mozdalifah	53	2	0	0	31	عرفات ومزدلفة
Total	1,696	211	0	0	912	الإجمالي

From 1st Dhu Al-Qadah to the end of Dhu Al-Hijjah

من بداية شهر ذي القعدة حتى نهاية شهر ذي الحجة





رؤية
VISION
2030
المملكة العربية السعودية
KINGDOM OF SAUDI ARABIA